



medi GmbH & Co. KG  
Medicusstraße 1  
D-95448 Bayreuth / Germany  
T +49 921 912-0  
F +49 921 912-780  
ortho@medi.de  
www.medi.de

medi Australia Pty Ltd  
83 Fennell Street  
North Parramatta NSW 2151  
Australia  
T +61-2 9890 8696  
F +61-2 9890 8439  
sales@mediaustralia.com.au  
www.mediaustralia.com.au

medi Austria GmbH  
Adamgasse 16/7  
6020 Innsbruck  
Austria  
T +43 512 57 95 15  
F +43 512 57 95 15 45  
vertrieb@medi-austria.at  
www.medi-austria.at

medi Belgium NV  
Posthoornstraat 13/1  
3582 Koersel  
Belgium  
T: +32-11 24 25 60  
F: +32-11 24 25 64  
info@medibelgium.be  
www.medibelgium.be

medi Brasil  
Rua Cristovan de Vita, n.º 260, Un. 30,  
Centro Logístico Raposo Tavares,  
Vila Camargo  
Vargem Grande Paulista - SP  
CEP 06730-000  
Brasil  
T: +55-11-3500 8005  
sac@medibrasil.com  
www.medibrasil.com

medi Canada Inc / médi Canada Inc  
597, Rue Duvernay, Verchères  
QC Canada J0L 2R0  
T: +1 450-583-3317 / +1 800 361 3153  
F: +1 888-583-6827  
service@medicanada.ca  
www.medicana.ca

MAXIS a.s.,  
medi group company  
Slezská 2127/13  
120 00 Prague 2  
Czech Republic  
T: +420 571 633 510  
F: +420 571 616 271  
info@maxis-medica.com  
www.maxis-medica.com

medi Danmark ApS  
Vejlegardsvej 59  
2665 Vallensbaek Strand  
Denmark  
T +45-70 25 56 10  
F +45-70 25 56 20  
kundeservice@sw.dk  
www.medit danmark.dk

medi Bayreuth Espana SL  
C/Canigo 2-6 bajos  
Hospitalet de Llobregat  
08901 Barcelona  
Spain  
T +34-932 60 04 00  
F +34-932 60 23 14  
medi@mediespana.com  
www.mediespana.com

medi France  
Z.I. Charles de Gaulle  
25, rue Henri Farman  
93297 Tremblay en France Cedex  
France  
T +33-1 48 61 76 10  
F +33-1 49 63 33 05  
infos@medi-france.com  
www.medi-france.com

medi Hungary Kft.  
Bokor u. 21.  
1037 Budapest  
Hungary  
T +36 1 371-0090  
F +36 1 371-0091  
info@medi.hu  
www.medi.hu

medi Japan K.K.  
5-1 Nihonbashi Kabutocho Chuoku  
103-0026 Tokyo  
Japan  
T: +81 3 6778 2590  
F: +81 3 5847 7901  
info@medi-japan.jp  
www.medi-japan.co.jp

medi Nederland BV  
Heusing 5  
4817 ZB Breda  
The Netherlands  
T +31-76 57 22 555  
F +31-76 57 22 565  
info@medi.nl  
www.medi.nl

medi Polska Sp. z o.o.  
ul. Łabędzka 22  
44-121 Gliwice  
Poland  
T: +48-32 230 60 21  
F: +48-32 202 87 56  
info@medi-polska.pl  
www.medi-polska.pl

medi Bayreuth Unipessoal, Lda  
Rua do Centro Cultural, no. 43  
1700-106 Lisbon  
Portugal  
T +351-21 843 71 60  
F +351-21 847 08 33  
medi.portugal@medibayreuth.pt  
www.medi.pt

medi RUS LLC  
Business Center NEO GEO  
Butlerova Street 17  
117342 Moscow  
Russia  
T +7-495 374 04 56  
F +7-495 374 04 56  
info@medirus.ru  
www.medirus.ru

medi Trading (Shanghai) Co. Ltd.  
Room 1703, T1, CES WEST BUND CENTER,  
No. 277, Long Lan Road  
Xuhui District  
200232 Shanghai  
People's Republic of China  
T: +86-21 50582319  
F: +86-21 50582319

Medi Turk Ortopedi Medikal İc ve Dis Tic. AS  
Mustafa Kemal Mah. 2156 Sokak No: 16/4-5  
06510 Çankaya Ankara  
Turkey  
T: +90 312 435 20 26  
F: +90 312 434 17 67  
info@medi-turk.com  
www.medi-turk.com

medi UK Ltd.  
Plough Lane  
Hereford HR4 0EL  
Great Britain  
T +44-1432 37 35 00  
F +44-1432 37 35 10  
enquiries@mediuk.co.uk  
www.mediuk.co.uk

medi Ukraine LLC  
Evhena Sverstiuka str, 11.  
Kiev 02002  
Ukraine  
T: +380 44 591 11 63  
F: +380 44 392 73 73  
info@medi.ua  
http://medi.ua

medi USA L.P.  
6481 Franz Warner Parkway  
Whitsett, N.C. 27377-3000  
USA  
T +1-336 4 49 44 40  
F +1-888 570 45 54  
info@mediusa.com  
www.mediusa.com



protect.Leva

Bandage zur Sprunggelenk-Weichteilkompression · Bandage for soft tissue compression of the ankle joint · Vendaje para la compresión de los tejidos blandos del tobillo · Компрессионный биндаж для мягких тканей голеностопного сустава

Gebrauchsanweisung. Instructions for use. Mode d'emploi. Instrucciones de uso. Instruções para aplicação. Istruzioni per l'uso. Gebruiksaanwijzing. Brugsvejledning. Bruksanvisning. Návod k použití. Uputa za uporabu. Инструкция по использованию. Kullanma kılavuzu. Instrukcja zakładowa. Οδηγία εφαρμογής. Használati útmutató. Uputstvo za upotrebu. Інструкція з використання. Navodila za uporabo. Návod na použitie. دليل الاستخدام. 使用说明. Instrucțiuni de utilizare. שימוש הוראות. Bruksanvisning.



E015914 / 04.2020

**Wichtige Hinweise**  
Das Medizinprodukt **MD** ist nur zum Gebrauch an einem Patienten bestimmt. Wird es für die Behandlung von mehr als einem Patienten verwendet, erlischt die Produkthaftung des Herstellers. Sollten übermäßige Schmerzen oder ein unangenehmes Gefühl während des Tragens auftreten, kontaktieren Sie bitte umgehend Ihren Arzt oder ihr versorgendes Fachgeschäft. Tragen Sie das Produkt nicht auf offenen Wunden und nur unter vorheriger medizinischer Anleitung.

**Important notes**  
This medical device **MD** is made for single patient use only. If it is used for treating more than one patient, the manufacturer's product liability will become invalid. If undue pain or an unpleasant sensation develops while you are wearing the product, please consult your doctor or orthotist immediately. Do not wear the product over open wounds, and use it only as instructed by your doctor or orthotist.

**Remarques importantes**  
Le dispositif médical **MD** est destiné à un usage individuel. S'il est utilisé pour le traitement de plusieurs patients, le fabricant décline toute responsabilité. Si des douleurs extrêmes ou une sensation de gêne devaient se manifester durant l'utilisation, veuillez consulter immédiatement votre médecin ou votre technicien-orthopédiste. Ne portez pas le produit sur des plaies ouvertes. Ne portez le produit qu'uniquement après avoir reçu les instructions du médecin.

**Advertencia importante**  
El producto médico **MD** solo está destinado a su uso en un paciente. En el caso de que se utilice para el tratamiento de más de un paciente, desaparece la responsabilidad del fabricante sobre el producto. De producirse dolores excesivos o una sensación de incomodidad durante el uso del producto, sírvase solicite ayuda de su medico o técnico ortopédico inmediato. No utilice el producto sobre heridas abiertas. Úselo sólo por prescripción médica.

**Indicações importantes**  
O dispositivo médico **MD** destina-se a ser utilizado apenas num paciente. Se for utilizado para o tratamento de mais de um paciente, prescreve a responsabilidade do fabricante. Se surgirem dores excessivas ou uma sensação desagradável durante a utilização, por favor consulte imediatamente o seu médico ou técnico ortopédico. Não use o produto sobre feridas abertas e utilize-o apenas sob recomendação médica.

**Avvertenze importanti**  
Dispositivo medico **MD** ad essere utilizzata da un singolo paziente. L'utilizzo per il trattamento di più di un paziente farà decadere la responsabilità da parte del produttore. Nel caso in cui, durante l'uso, sopravvengano dolori o sensazione di disagio, consultare immediatamente il medico o il negozio specializzato di fiducia che l'ha fornita. Non applicare il prodotto su ferite aperte e utilizzare sempre secondo le istruzioni del medico curante.

**Belangrijke aanwijzingen**  
Het medische product **MD** is gemaakt voor gebruik door één patiënt. Indien ze voor de behandeling van meer dan één patiënt wordt gebruikt, aanvaardt de producent geen aansprakelijkheid. Mocht u tijdens het dragen veel pijn of een onaangenaam gevoel hebben, vraag onmiddellijk uw arts of orthopedisch instrumentenmaker om raad. Draag het product niet op open wonden en slechts na medische instructie vooraf.

**Vigtige oplysninger**  
Det medicinske produkt **MD** er kun beregnet til brug på én patient. Bruges den i behandlingen af mere end en patient, bortfalder producentens produktansvar. Skulle der opstå store smerter eller en følelse af ubehag mens du har produktet på, skal du straks tage produktet af og konsultere din læge eller bandagist. Anbring ikke produktet oven på åbne sår og brug kun produktet efter forudgående lægelig vejledning.

**Viktiga råd**  
Den medicinska produkten **MD** är avsedd för att användas för endast en patient. Om den används av flera patienter, gäller inte tillverkarens garanti. Om starka smärtor eller obehagskänslor uppträder vid bärande av produkten, kontakta omgående din läkare eller din återförsäljare. Bär inte produkten på öppna sår och bara efter föregående medicinsk anvisning.

**Důležitě informace**  
Medicinský produkt **MD** je určen pro použití u pouze jednoho pacienta. Budete-li ho používat při léčbě více než jednoho pacienta, zaniká záruka za produkt poskytnutá výrobcem. Pokud by se během nošení vyskytly nepříjemné bolesti nebo nepříjemný pocit, sejměte, prosím okamžitě výrobek a vyhledejte svého lékaře nebo prodejnu, kde jste výrobek zakoupili. Výrobek nenoste na otevřených ranách a používejte jen podle předchozího lékařského návodu.

**Važna upozorenja**  
Medicinski proizvod **MD** je namijenjen za upotrebu isključivo na jednom pacijentu. Ako se isti koristi za liječenje više od jednog pacijenta, jamstvo proizvođača prestaje vrijediti. Ako se za vrijeme nošenja proizvoda pojavi bol ili osjećaj nelagodje, odmah potražite savjet liječnika ili specijalizirane trgovine u kojoj ste kupili proizvod. Proizvod ne nosite na otvorenim ranama te ga koristite samo prema medicinskim uputama.

**Важные замечания**  
Данное медицинское изделие **MD** предназначено для использования только одним пациентом. В случае использования изделия более чем одним пациентом гарантии производителя утрачивают силу. Если при использовании изделия у Вас возникли боль или неприятные ощущения, пожалуйста, немедленно снимите его и проконсультируйтесь у Вашего врача. Не носите изделие при наличии открытых ран. Применяйте изделие только согласно рекомендации Вашего врача.

**Önemli uyarı**  
Bu ürün tıbbi cihaz **MD** kategorisine girer ve yalnızca hastalar üzerinde kullanılmaktadır. Aynı ortezin birden fazla hastada kullanılması durumunda tıbbi ürünlere düzenleme getiren kanunun anladığı anlamda üreticinin üründen kaynaklanan sorumluluğu sona erer. Taşıma sırasında aşırı ağrı ve rahatsızlık duygusu görülmesi durumunda, lütfen derhal doktor veya ortopedi teknisyenini arayınız. Bandajın tıbbi fonksiyonunu azaltmaması için asla yapısının değiştirilmemesi gereklidir. Bu gibi durumlarda (örneğin dikişinin sökülmesi gibi) üretici garantimiz sona erer.

medi. I feel better.



4 049772 463411



1



3



2



4

Deutsch

# protect.Leva

**Zweckbestimmung**

protect.Leva ist eine Bandage zur Sprunggelenk-Weichteilkompression.

**Indikationen**

Alle Indikationen, bei denen eine Weichteilkompression mit lokaler/lokalen Zusatzpolster(n) am Sprunggelenk notwendig ist, wie z. B.:

- Leichte Instabilitäten
- Distorsionen, Prellungen
- Schwellungen und Gelenkergüsse (Arthrose / Arthritis)

**Kontraindikationen**

Zur Zeit nicht bekannt.

**Risiken / Nebenwirkungen**

Es kann bei fest anliegenden Hilfsmitteln zu örtlichen Drucker-scheinungen oder Einengung von Blutgefäßen oder Nerven kommen. Deshalb sollten Sie bei folgenden Umständen vor der Anwendung mit Ihrem behandelnden Arzt Rücksprache halten:

- Erkrankungen oder Verletzungen der Haut im Anwendungsbereich, vor allem bei entzündlichen Anzeichen (übermäßige Erwärmung, Schwellung oder Rötung)
- Empfindungs- und Durchblutungsstörungen (z.B. bei Diabetes, Krampfadern)
- Lymphabflussstörungen – ebenso nicht eindeutige Schwellungen von Weichteilen abseits des Anwendungsbereichs

Beim Tragen von eng anliegenden

Hilfsmitteln kann es zu örtlichen

Hautreizungen bzw. Irritationen

kommen, die auf eine mechanische Reizung der Haut (vor allem in Verbindung mit Schweißbildung) oder auf die Materialzusammensetzung zurückzuführen sind.

**Vorgesehene Patientengruppe**

Angehörige der Gesundheitsberufe versorgen anhand der zur Verfügung stehenden Maße/Größen und der notwendigen Funktionen/Indikationen Erwachsene und Kinder unter Berücksichtigung der Informationen des Herstellers nach ihrer Verantwortung.

**Indikationen**

- Greifen Sie die Bandage in der Mitte der Pelotten und ziehen diese über den Fuß, bis das Fersenteil richtig sitzt (Abb.1+2).
- Ziehen Sie die Bandage ggf. nach oben (Abb. 3). Falls notwendig korrigieren Sie die Position der Pelotten so, dass beide korrekt um den Knöchel herum liegen.

**Indikationen**

**Tragehinweis**
Die größte Wirkung erzielen Bandagen während körperlicher Aktivität. Grundsätzlich kann die Bandage ganztägig getragen werden. Bei längeren Ruhepausen (z.B. Schlafen) sollte die Bandage abgenommen werden.

**Indikationen**

**Pflegehinweise**
Seifenrückstände, Cremes oder Salben können Hautirritationen und Materialverschleiß hervorrufen.

- Waschen Sie das Produkt, vorzugsweise mit medi clean Waschmittel, von Hand, oder im

**Wažne wskazówki**

Produkt medyczny **[MD]** jest przeznaczony wyłącznie do zastosowania w przypadku jednego pacjenta **[U]**. W przypadku stosowania produktu do leczenia więcej niż jednego pacjenta wygasa odpowiedzialność producenta za produkt. W razie wystąpienia nadmiernego bólu lub nieprzyjemnego uczucia w trakcie noszenia produkt należy natychmiast zdjąć i skonsultować się z lekarzem lub technikiem ortopedycznym. Nie nosić produktu na otwartych ranach i zakładać go tylko po uprzednim uzyskaniu instrukcji medycznej.

**Σημαντικές υποδείξεις**

Η όρθωση **[MD]** χρησιμοποιείται για έναν και μοναδικό ασθενή **[U]**. Αν χρησιμοποιείται για περισσότερους του ενός ασθενούς, η ευθύνη του παραγωγού για το προϊόν, σύμφωνα με τον περί ιατροτεχνολογικών προϊόντων νόμο (Medical Devices Act) ακυρώνεται. Εάν παρουσιασθούν υπερβολικοί πόνοι ή ενοχλήσεις κατά τη διάρκεια της χρήσης, διακόψτε αμέσως τη χρήση του νάρθηκα και συμβουλευθείτε το γιατρό σας ή τον ορθοπαιδικό τεχνικό σας. Μην φοράτε τον νάρθηκα πάνω από ανοιχτές πληγές, και χρησιμοποιείτε το μόνο σύμφωνα με τις οδηγίες του γιατρού σας.

**Fontos útmutatások**

Az orvostechnikai **[MD]** eszközt arra tervezték, hogy egyetlen beteg használja **[U]**. Ha több páciens kezelésére használják, akkor a gyógyászati terméktörvény értelmében megszűnik a gyártó termékszávatossága. Ha a viselése közben túl nagy fájdalom vagy kellemetlen érzés lépne fel, azonnal lépjen kapcsolatba orvosával vagy ortopédiai műszerészével. Ne hordja az ortézist nyílt sebeken, és csak előzetes orvosi útmutatás alapján viselje.

**Wažne napomene**

Proizvod je namenjen **[MD]** samo za upotrebu na nekom pacijentu **[U]**. Ako se upotrebi za lečenje više pacijenata, prestaje važenje garancije proizvođača prema Zakonu o medicinskim proizvodima. Ako se za vreme nošenja pojave jaki bolovi ili neprijatan osećaj, odmah skinite uložak i obratite se nadležnom lekaru ili ortopedskom tehničaru. Uložak nemojte nositi na otvorenim ranama i nosite ga samo prema dobijenom medicinskom uputstvu. Pravilno postavljanje je važno za ispravno funkcionisanje uložka.

**Важливі вказівки**

Цей медичний виріб **[MD]** призначений тільки для використання одним пацієнтом **[U]**. У разі використання вироба більше, ніж одним пацієнтом гарантії виробника втрачають силу. Якщо при користуванні виробом у Вас виникли біль або неприємні відчуття, будь ласка, негайно зніміть його і проконсультуйтеся у лікаря. Не носіть виріб при наявності відкритих ран. Застосовуйте виріб тільки відповідно до рекомендації лікаря.

**Pomembna opozorila**

Medicinski pripomoček **[MD]** je namenjen le enemu bolniku **[U]**. Če ga pri zdravljenju uporablja več kot en bolnik, proizvajalec izdelka ne more več jamčiti za njegovo ustreznost. Če med nošenjem proizvoda občutite veliko bolečino ali pa se pojavi neprijeten občutek, proizvod snemite in se takoj posvetujte z zdravnikom ali specializiranim trgovcem. Ne nosite proizvoda čez odprto rano. Proizvod uporabljajte po navodilih zdravnika ali specializiranega trgovca.

**Dôležité upozornenia**

Zdravotnícka pomôcka **[MD]** je určená len pre použitie u jedného pacienta **[U]**. Ak sa použije na ošetrovanie viac ako jedného pacienta, zaniká záruka výrobcu. Pokiaľ by sa počas nosenia vyskytli nadmerné bolesti alebo neprijemný pocit, okamžite sa skontaktujte so svojim lekárom alebo ortopedickým technikom. Výrobok nenoste na otvorených ranách a používajte ho iba podľa uvedeneého medicínskeho návodu.

**ملاحظات هامة**
صنع هذا المنتج الطبي **[MD]** لعلاج مريض واحد فقط **[U]**. في حال استخدامه لعلاج عدة مرضى تصبح مسؤولية الشركة المصنعة عن المنتجات غير سارية وفقاً لقانون الأجهزة الطبية. عند الشعور بألم غير معروف سببه أو عدم الارتياح أثناء ارتداء المنتج، يرجى استشارة طبيبك أو أخصائي الأطراف الصناعية على الفور. لا ترتد المنتج على الجروح المفتوحة واستخدمه وفقاً للتعليمات الطبية فقط.

**重要提示**

该产品 **[MD]** 仅适于在一名病患身上使用 **[U]**。若有多名病患用其进行治疗，那么制造商将不承担医疗产品法中的产品责任。若在穿戴期间出现过度疼痛或不适之感，请立即联系您的医生或矫形外科技师。请勿在未愈合伤口上穿戴矫正用具，并只在事先获得医疗指导的情况下进行穿戴。

**Instrucțiuni importante**

Produsul medical **[MD]** este destinat utilizării individuale de către un singur pacient **[U]**. Dacă se utilizează de către mai mulți pacienți, se pierde garanția oferită de producător în sensul specificat de Legea produselor medicale. Dacă în timpul folosirii produsului apar dureri excesive sau o senzație neplăcută, contactați medicul dumneavoastră sau tehnicianul ortoped. Nu purtați orteza pe răni deschise și folosiți-o numai în urma unui consult medical.

**הערות חשובות**
יש להשתמש במוצר הרפואי **[MD]** על חולה אחד בכבד **[U]**. השימוש לטיפול ביותר מחולה אחד יגרום לכיבוס ביטוח אחריות המוצר של היצרן כמשמעותה בחוק מוצרים רפואיים. אם יופיעו כאבים מעבר לסביר, או הרגשת אי נעימות, בעת הרכבת המכשיר האורתוטי, יש ליצור קשר מייד עם הרופא או עם סכנאי האורטופדיה. אין להרכיב את המכשיר האורתוטי מעל פצעים פתוחים, ורק לאחר הנחיה רפואית.

**Viktig informasjon**

Det medisinske produktet **[MD]** er kun beregnet til engangsbruk på én pasient **[U]**. Hvis det brukes til behandling av mer enn én pasient, bortfaller produsentens produktansvar iht. lov om medisinsk utstyr. Ved store smerter eller ubehag under bruk må produktet må du umiddelbart kontakte lege eller ortopeditekniker. Bruk ikke ortosen på åpne sår og kun under forutgående medisinsk veiledning.

Schonwaschgang bei 30°C mit Feinwaschmittel ohne Weichspüler.

- Nicht bleichen.
- Lufttrocknen.
- Nicht bügeln.
- Nicht chemisch reinigen.



---

### Lagerungshinweis

Bitte das Produkt trocken lagern und vor direkter Sonneneinstrahlung schützen.



---

### Materialzusammensetzung

Polyamid, Elastan

### Haftung


Die Haftung des Herstellers erlischt bei nicht zweckmäßiger Verwendung. Beachten Sie dazu auch die entsprechenden Sicherheitshinweise und Anweisungen in dieser Gebrauchsanweisung.

### Entsorgung

Sie können das Produkt über den Hausmüll entsorgen.



Im Falle von Reklamationen im Zusammenhang mit dem Produkt, wie beispielsweise Beschädigungen des Gestricks oder Mängel in der Passform, wenden Sie sich bitte direkt an Ihren medizinischen Fachhändler. Nur schwerwiegende Vorkommnisse, die zu einer wesentlichen Verschlechterung des Gesundheitszustandes oder zum Tod führen können, sind dem Hersteller und der zuständigen

Behörde des Mitgliedsstaates zu melden. Schwerwiegende Vorkommnisse sind im Artikel 2 Nr. 65 der Verordnung (EU) 2017/745 (MDR) definiert. Die Rückverfolgbarkeit des Produktes ist mit dem UDI Code  gewährleistet.

# protect.Leva

## Intended purpose

protect.Leva is a bandage for soft tissue compression of the ankle joint.

## Indications

All indications in which soft tissue compression with local/local additional pad(s) at the ankle joint is necessary, such as:

- Slight instability of the ankle joint
- Sprains and distortions
- Joint effusions and swellings due to arthritis and osteoarthritis

## Contraindications

None known at present.

## Risks / Side Effects

If the aids are too tight, this can cause local pressure sores or constriction of blood vessels or nerves. Therefore you should consult the doctor treating you before you use it if the following circumstances apply to you:

- Condition or injury of the skin in the area of application, particularly with infectious indications (excessive heat, swelling or reddening)
- Paraesthesia and circulatory disorders (e.g. as seen in diabetes, varicose veins)
- Lymph drainage disorders – equally, swelling of soft tissue adjacent to the area of application which is not related to a condition

When wearing snug-fitting aids, this can result in localised skin inflammation or irritation that is

due to mechanical irritation of the skin (particularly in conjunction with sweating) or due to the composition of the material.

## Intended patient groups

Healthcare professionals should provide care to the adults and children, applying the available information on the measurements/sizes and necessary functions/indications and in line with the information provided by the manufacturer, and acting under their own responsibility.

## Instructions for fitting

- Grasp the support in the middle of the pads and pull it over the foot till the heel portion is properly fitted (Figs.1+2).
- You may have to pull the support upwards (Fig. 3). You may also have to correct the position of the pads, so that both are lying correctly round the ankle.

## Note on wearing

Supports have the greatest effect during physical activity. In principle, the support can be worn throughout the day. During long periods of rest (e.g. sleeping), the support should be removed.

## Care instructions

Soap residues, lotions and ointments can cause skin irritation and material wear.

- Wash the product by hand, preferably using a medi clean detergent, or in delicate cycle at 30°C using a mild detergent without fabric conditioners.
- Do not bleach.

- Leave to dry naturally.
- Do not iron.
- Do not dry clean.



---

### Storage instructions

Keep the product in a dry place and do not expose to direct sunlight.



---

### Material composition

Polyamide, elastane

### Liability

The manufacturer's liability will become void if the product is not used as intended. Please also refer to the corresponding safety information and instructions in this manual.

### Disposal

The product can be disposed of in the domestic waste.



In the event of any complaints regarding the product such as damage to the fabric or a fault in the fit, please report to your specialist medical retailer directly. Only serious incidents which could lead to a significant deterioration in health or to death are to be reported to the manufacturer or the relevant authorities in the EU member state. The criteria for serious incidents are defined in Section 2, No. 65 of the Regulation (EU) 2017/745 (MDR). The traceability of this product is assured via a UDI code UDI.

# protect.Leva

## Utilisation prévue

protect.Leva est un bandage de compression de la cheville et des tissus mous.

## Indications

Toutes les indications pour lesquelles une compression des parties molles avec un ou plusieurs coussinets supplémentaires au niveau de la cheville est nécessaire, par exemple :

- Instabilités légères
- Distorsions, contusions
- Gonflements et épanchements articulaires (arthrose / arthrite)

## Contre-indications

Aucune connue à ce jour.

## Risques / Effets secondaires

Des accessoires trop serrés peuvent provoquer des phénomènes de compression locale ou des rétrécissements de vaisseaux sanguins ou de nerfs. Par conséquent, veuillez consulter votre médecin traitant avant l'utilisation si vous présentez les symptômes suivants :

- Affections ou lésions de la peau dans la zone d'application, en particulier signes d'infection (échauffement excessif, gonflement ou rougeur)
- Troubles de la sensibilité et troubles circulatoires (par ex. diabète, varices)
- Troubles du drainage lymphatique – de même que gonflements d'origine incertaine des parties

molles situées en dehors de la zone d'application

Porter des accessoires trop serrés peuvent provoquer des irritations/démangeaisons localisées dus à une irritation mécanique de la peau (en particulier liée à la transpiration) ou à la composition de l'accessoire.

## Groupe de patients prévu

Les professionnels de la santé traitent les adultes et les enfants selon les dimensions/tailles disponibles et les fonctions/indications requises sur la base des informations du fabricant sous leur propre responsabilité.

## Mise en place

- Saisissez le bandage au milieu des pelotes et tirez-le par-dessus le pied jusqu'à ce que le talon soit bien en place (fig. 1+2).
- Tirez éventuellement le bandage vers le haut (fig. 3). Rectifiez, si nécessaire, la position des pelotes, de sorte que les deux reposent correctement autour de la cheville.

## Conseils de port

Les bandages offrent l'effet le plus bénéfique au cours des activités physiques. En principe, le bandage peut être porté tout au long de la journée. En cas de périodes de repos prolongées (par exemple la nuit), il est conseillé d'enlever le bandage.

## Conseils d'entretien


Les résidus de savon peuvent causer des irritations cutanées et une usure du matériau.

- Lavez le produit à la main, de préférence en utilisant le produit

de lavage medi clean, ou en machine sur programme délicat à 30°C avec une lessive pour linge délicat et sans adoucissant.

- Ne pas blanchir.
- Séchage à l'air.
- Ne pas repasser.
- Ne pas nettoyer à sec.



l'État membre. Les incidents graves sont définis à l'article 2 no 65 du Règlement (UE) 2017/745 (MDR). Le code UDI  permet le suivi du produit.

---

### Conseils de conservation

Conservez le produit dans un endroit sec et évitez une exposition directe au soleil.



---

### Composition du matériel

Polyamide, élasthanne

### Responsabilité

Toute utilisation non conforme annule la responsabilité du fabricant. Veuillez à cet effet consulter également les consignes de sécurité et les instructions figurant dans ce mode d'emploi.

### Recyclage

Vous pouvez jeter ce produit dans les ordures ménagères.



En cas de réclamation en rapport avec le produit, telle que par exemple un tricot endommagé ou des défauts d'ajustement, veuillez contacter directement votre revendeur médical. Seuls les incidents graves pouvant mener à une détérioration considérable de l'état de santé ou à la mort doivent être signalés au fabricant ou aux autorités compétentes de

# protect.Leva

## Finalidad

protect.Leva es un vendaje para la compresión de los tejidos blandos del tobillo.

## Indicaciones

Todas las indicaciones en las que se requiera una compresión de los tejidos blandos con almohadilla/s local/es en el tobillo, p. ej.:

- Inestabilidad ligera
- Dislocaciones, magulladuras
- Derrames articulares e hinchazones (artrosis, artritis)

## Contra-indicaciones

No se conocen hasta la fecha.

## Riesgos / Efectos secundarios

Los elementos de colocación fija en casos aislados pueden provocar puntos de presión locales o constricción de vasos sanguíneos o nervios. Por esta razón, si se dan las siguientes circunstancias, deberá consultar al médico encargado de su tratamiento antes de utilizar el producto:

- Afecciones/lesiones cutáneas en la zona de aplicación, especialmente señales de inflamación (acumulación de calor, hinchazón o enrojecimiento excesivos)
- Trastornos circulatorios y sensoriales (por ejemplo en caso de diabetes, venas varicosas)
- Trastornos del drenaje linfático: incluso hinchazones no observables de los tejidos blandos fuera del ámbito de aplicación

En caso de utilizar elementos

ajustados, pueden producirse irritaciones en la piel debidas a la estimulación mecánica de la piel (sobre todo por la generación de sudor) o a la composición del material.

## Grupo de pacientes previsto

Los profesionales sanitarios, bajo su propia responsabilidad, atenderán a los adultos y niños teniendo en cuenta las dimensiones/tamaños disponibles y las funciones/indicaciones necesarias y siguiendo la información proporcionada por el fabricante.

## Instrucciones de colocación

- Sujete la órtesis por el centro de las almohadillas y pásela por encima del pie hasta que la parte del talón se ajuste correctamente (fig. 1+2).
- Si procede, tire de la órtesis hacia arriba (fig. 3). Si es necesario, corrija la posición de las almohadillas de tal forma que ambas se ajusten correctamente alrededor del tobillo.

## Instrucciones de uso

Las órtesis alcanzan su mayor eficacia durante la actividad física. De un modo general, la órtesis se puede usar todo el día. En caso de descansos prolongados (p.ej. al dormir) la órtesis se debería retirar.

## Instrucciones de cuidado

Los restos de jabón pueden causar irritaciones cutáneas y desgaste del material.

- Lave el producto a mano, preferiblemente con detergente medi clean, o en modo ropa



delicada a 30°C con detergente para ropa delicada sin suavizante.

- No blanquear.
- Secar al aire.
- No planchar.
- No limpiar en seco.



### Instrucciones de almacenamiento

Por favor, guardar el producto en lugar seco y protegido del sol.



### Composición

Poliamida, elastodieno

### Garantía


La garantía del fabricante se anulará en caso de un empleo no previsto. Deberá tener en cuenta al respecto las indicaciones de seguridad y las instrucciones de este manual.

### Eliminación

Este producto puede eliminarse junto con la basura doméstica.



En caso de reclamaciones relacionadas con el producto, tales como daños en el tejido de punto o defectos en el ajuste, póngase en contacto directamente con su distribuidor médico. Solo se notificarán al fabricante y a la autoridad competente del Estado miembro los incidentes graves que puedan provocar un deterioro significativo de la salud o la muerte. Los incidentes graves se definen en el artículo 2, n.º 65 del Reglamento (UE) 2017/745 (MDR). La trazabili-

dad del producto se garantiza con el código UDI .

# protect.Leva

## Finalidade

protect.Leva é uma ligadura para a compressão dos tecidos moles da articulação do tornozelo.

## Indicações

Todas as indicações que tornam necessária a compressão dos tecidos moles com almofada(s) adicional/adicionais local/locais no tornozelo como, p. ex.,:

- Instabilidades ligeiras
- Entorses, hematomas
- Inchaços e hidrartroses (artrose/artrite)

## Contra-indicações

Desconhecidas até à data.

## Riscos / Efeitos secundários

No caso de os meios auxiliares ficarem muito apertados, é possível que haja compressão ou a constrição local de vasos sanguíneos ou nervos. Por isto, deve consultar o médico assistente nas condições seguintes, antes da aplicação:

- Doenças ou lesões de pele na área de aplicação, particularmente sinais inflamatórios (aquecimento excessivo, inchaço ou vermelhidão)
- Distúrbios sensoriais e circulatórios (p. ex., em caso de diabetes, varizes)
- Distúrbios na drenagem linfática – bem como inchaços pouco visíveis de tecidos moles fora da área de aplicação

Ao utilizar meios auxiliares

demasiado apertados, é possível que seja desenvolvida irritação cutânea ou inflamação local da pele resultante do atrito mecânico na pele (especialmente em combinação com a transpiração) ou da composição do material.

## Grupo de pacientes previsto

Em função das dimensões/ tamanhos disponíveis e das funções/indicações necessárias, os profissionais de saúde fornecem, sob sua responsabilidade, a adultos e crianças sob a observação das informações do fabricante.

## Instruções de aplicação

- Segure a ligadura no interior das pelotas e puxe a mesma sobre o pé até a parte do calcanhar estar devidamente posicionada (fig. 1+2).
- Puxe eventualmente a ligadura para cima (fig. 3). Se necessário, corrija as posições das pelotas por forma a que as duas estejam correctamente colocadas em volta do tornozelo.

## Indicações de uso

São obtidos resultados mais eficazes quando as ligaduras são usadas durante a actividade física. Por norma, a ligadura pode ser utilizada durante todo o dia. A ligadura deve ser retirada em caso de pausas de descanso mais prolongadas (p.ex. dormir).

## Instruções de lavagem

Restos de sabão podem causar irritações cutâneas e desgaste precoce do material.

- Preferencialmente lave o produto

à mão com detergente medi clean ou no programa de lavagem para tecidos delicados a 30°C com detergente suave sem amaciador.

- Não branquear
- Deixar secar ao ar.
- Não engomar.
- Não lavar com produtos químicos.



### Conservação

Conserve em ambiente seco e proteja da exposição solar direta.



### Composição

Poliamida, elastano

### Responsabilidade Civil


A responsabilidade civil do fabricante extingue-se em caso de uso indevido. Neste contexto, observe também as respetivas instruções de segurança e indicações existentes neste manual de instruções.

### Eliminação

Pode eliminar o produto pelo lixo doméstico.



Em caso de reclamações relativas ao produto, como, por exemplo, danos na malha ou imperfeições no ajuste, contacte diretamente o seu fornecedor especializado em produtos médicos. Apenas os incidentes graves que podem provocar uma deterioração significativa do estado de saúde ou a morte devem ser comunicados ao fabricante e às autoridades competentes do Estado-Membro.

Os incidentes graves estão definidos no artigo 2 n.º 65 do Regulamento (UE) 2017/745 (MDR). A rastreabilidade do produto é garantida com o código UDI .

# protect.Leva

## Scopo

protect.Leva è una fascia indicata per la compressione dei tessuti molli della caviglia.

## Indicazioni

Tutte le indicazioni in cui è necessaria una compressione dei tessuti molli con cuscinetto(i) imbottito(i) locale(i) sulla caviglia, come p.e.:

- Leggere instabilità
- Distorsioni, ematomi
- Gonfiori e versamenti articolari (artrosi / artrite)

## Controindicazioni

Attualmente non note.

## Rischi / Effetti collaterali

Gli indumenti compressivi aderenti possono causare la comparsa sulla cute di segni dovuti alla pressione o provocare una compressione dei vasi sanguigni o dei nervi. Per questo motivo, nelle circostanze riportate di seguito, prima dell'utilizzo è necessario consultare il proprio medico curante:

- Malattie o lesioni della pelle nella zona di applicazione, soprattutto se vi sono segni di infiammazione (riscaldamento eccessivo, gonfiore o arrossamento)
- Disturbi della sensibilità o circolatori (ad es. in caso di diabete, vene varicose)
- Disturbi della circolazione linfatica - possono verificarsi gonfiori ambigui dei tessuti molli anche al di fuori della zona di applicazione

Gli indumenti compressivi aderenti possono causare infiammazioni cutanee locali dovute all'irritazione meccanica della pelle (soprattutto in correlazione con l'aumento della sudorazione) o alla composizione dei materiali.

## Gruppo di pazienti previsto

In base alle misure / taglie disponibili e alle funzioni / indicazioni necessarie, i professionisti del settore sanitario assistono sotto la propria responsabilità adulti e bambini tenendo conto delle informazioni del produttore.

## Istruzioni per l'applicazione

- Afferrare la fasciatura al centro delle pelotte e tirarla sul piede fino a che il tallone non sia posizionato correttamente (fig. 1 e 2).
- Tirare la fasciatura verso l'alto (fig. 3). All'occorrenza, correggere la posizione delle pelotte di modo che entrambe siano posizionate correttamente intorno al malleolo.

## Modalità d'uso

La maggiore azione viene esercitata dalle fasciature durante l'attività fisica. In linea di massima, la fasciatura può essere indossata per tutto il giorno. In caso di pause prolungate (ad es., quando si dorme), è opportuno rimuovere la fasciatura.


## Indicazioni per la manutenzione

- Residui di sapone possono provocare irritazione della pelle e usura del materiale.
- Lavare il prodotto preferibilmente a mano con detersivo medi clean, oppure con lavaggio delicato a

30 °C con un detersivo delicato senza ammorbidente.

- Non candeggiare.
- Asciugare all'aria.
- Non stirare.
- Non lavare a secco.



(UE) 2017/745 (MDR). La tracciabilità del prodotto è garantita dal codice UDI .

### Avvertenze per la conservazione

Conservare il prodotto in luogo asciutto e protetto dalla luce solare diretta.



### Composizione material

Poliammide, Elastan

### Responsabilità

La responsabilità del produttore decade in caso di utilizzo inappropriato. A questo proposito rispettare le indicazioni di sicurezza e le istruzioni contenute in questo manuale per l'uso.

### Smaltimento

È possibile smaltire il prodotto con i rifiuti domestici.



In caso di reclami relativi al prodotto, come ad esempio danni al tessuto o carenze nella conformazione, vi invitiamo a rivolgervi direttamente al punto vendita specializzato. Solo gli incidenti gravi, che comportano un grave deterioramento delle condizioni di salute o il decesso del paziente, sono da notificare al fabbricante e alle autorità competenti dello Stato membro. Gli incidenti gravi sono definiti nell'articolo 2 n. 65 del Regolamento

# protect.Leva

## Beoogd doel

protect.Leva is een bandage voor de compressie van spronggewricht en weke delen.

## Indicaties

Alle indicaties waarbij de compressie van weke delen met extra lokaal/lokale kussen(s) aan het spronggewricht nodig is, bijv.:

- Lichte instabiliteit
- Distorsies, kneuzingen
- Gewrichtsvocht en zwellingen (artrose/artritis)

## Contra-indicaties

Momenteel niet bekend.

## Risico's / Bijwerkingen

Bij strak aangebrachte hulpmiddelen kunnen er plaatselijk drukverschijnselen of beknelling van bloedvaten of zenuwen optreden. Daarom dient u bij de volgende omstandigheden voor de toepassing overleg te plegen met uw behandelend arts:

- Aandoeningen of letsels van de huid in het toepassingsgebied, vooral bij tekenen van ontsteking (te warm, zwelling of roodheid)
- Waarnemings- en doorbloedingsstoornissen (bijv. bij diabetes, spataders)
- Stoornissen van de lymfeafvoer – ook onduidelijke zwellingen van weke delen weg van het toepassingsgebied.

Bij het dragen van strak aangebrachte hulpmiddelen kunnen plaatselijk huidirritaties

voorkomen, die te wijten zijn aan een mechanische irritatie van de huid (vooral in combinatie met transpiratie) of aan de samenstelling van het materiaal.

## Beoogde patiëntengroep

Hulpverleners gebruiken het product voor volwassenen en kinderen, rekening houdend met de beschikbare maten/groottes, de vereiste functies/indicaties en de informatie van de fabrikant op eigen verantwoording.

## Aantrekhandleiding

- Pak de bandage in het midden van de pelottes vast en trek ze over de voet totdat het hielgedeelte goed zit (afb. 1 + 2).
- Trek de bandage zo nodig iets naar boven (afb. 3). Zo nodig corrigeert u de positie van de pelottes zodanig dat zij beide correct om de enkels liggen.

## Draaginstructie

Het beste resultaat met bandages bereikt u tijdens lichamelijke activiteiten. Principeel kan de bandage de hele dag worden gedragen. Bij langere rustfasen (bijv. slapen) dient u de bandage uit te trekken.

## Wasinstructies

Zeepresten kunnen leiden tot huidirritatie en slijtage van het materiaal.

- Was het product bij voorkeur met medi clean wasmiddel met de hand of in de zachte was op 30° met een mild wasmiddel zonder wasverzachter.

- Niet bleken.
- Aan de lucht laten drogen.
- Niet strijken.
- Niet chemisch reinigen.



### Bewaarinstructie

Gelieve het product droog te bewaren en te beschermen tegen direct zonlicht.



### Materiaalsamenstelling

Polyamide, Elastaan

### Aansprakelijkheid

De aansprakelijkheid van de fabrikant vervalt bij ondeskundig gebruik. Houd daartoe ook rekening met de desbetreffende veiligheidsinstructies en aanwijzingen in deze gebruiksaanwijzing.

### Afvalverwijdering

U kunt het product bij het huishoudelijke afval doen.



Bij reclamaties in verband met het product, zoals beschadiging van het weefsel of een verkeerde pasvorm, neemt u rechtstreeks contact op met uw medische vakhandel. Enkel ernstige incidenten, die tot een ernstige achteruitgang van de gezondheidstoestand of tot de dood kunnen leiden, moeten aan de fabrikant en de bevoegde autoriteit van de lidstaat worden gemeld. Ernstige incidenten zijn gedefinieerd in artikel 2, nr. 65 van de Verordening (EU) 2017/745

(MDR). De traceerbaarheid van het product is gegarandeerd door de UDI-code UDI.

# protect.Leva

## Formål

protect.Leva er en bandage til ankelledbløddelkompression.

## Indikationer

Alle indikationer, hvor en bløddelkompression med lokal(e) ekstra polstring(er) på ankelledet er nødvendig, som f.eks.:

- Lette instabiliteter
- Distorsioner, kontusioner
- Hævelser og ledeffusioner (artrose / artritis)

## Kontraindikationer

Ingen kendte til dato.

## Risici / Bivirkninger

Ved hjælpemidler, der sidder stramt, kan der forekomme lokale tryksymptomer eller en indsnævring af blodkar eller nerver. Under følgende omstændigheder skal du derfor før anvendelsen konsultere din behandlende læge:

- Sygdomme eller sår på huden i anvendelsesområdet, især ved tegn på betændelser (for stor varmedannelse, hævelse eller rødme)
- Fløforstyrrelser og forstyrrelser i blodcirkulationen (f.eks. ved diabetes, åreknuder)
- Forstyrrelser af lymfeafløb – ligledes ikke entydige hævelser af bløddele et stykke fra anvendelsesområdet

Når der bæres stramtsiddende hjælpemidler, kan der forekomme lokale hudirritationer, der skyldes en mekanisk irritation af huden (især i

forbindelse med sveddannelse) eller materialesammensætningen.

## Beregnet patientgruppe

Sundhedsprofessionelle forsyner ved hjælp af de disponible mål/ størrelser og de nødvendige funktioner/indikationer på eget ansvar voksne og børn under hensyntagen til fabrikantens oplysninger.

## Påtagningsvejledning

- Tag fat i bandagen midt mellem pelotterne og træk den over foden, indtil hælen sidder rigtigt (fig.1+2).
- Træk evt. bandagen opad (fig. 3). Om nødvendigt justeres pelotternes stilling, så de begge ligger korrekt omkring ankelknoen.

## Bæreinstruktion

Bandager giver den største virkning ved fysisk aktivitet. Man kan i princippet have bandagen på hele dagen. Ved længere tids hvilepauser (f.eks. mens man sover) bør bandagen tages af.

## Vaskeanvisning

- Sæberester kan fremkalde hudirritationer og materialeslid.
- Produktet skal helst vaskes med medi clean vaskemiddel i hånden, eller ved skånevask ved 30 ° med finvaskemiddel uden skyllemiddel.
  - Må ikke bleges
  - Lufttørres
  - Må ikke stryges.
  - Må ikke rengøres kemisk.





### Opbevaringsinstruktioner

Opbevares tørt og beskyttes mod direkte sollys.



---

### Materialesammensætning

Polyamid, Elastan

### Ansvar

Fabrikantens ansvar bortfalder i tilfælde af ukorrekt anvendelse. Tag også hensyn til de pågældende sikkerhedshenvisninger og instruktionerne i denne brugsvejledning.

### Bortskaffelse

Produktet kan bortskaffes sammen med det almindelige husholdningsaffald.



I tilfælde af reklamationer i forbindelse med produktet, som f.eks. skader på strikvaren eller mangler i pasformen, henvend dig venligst direkte til din medicinske specialforhandler. Kun alvorlige hændelser, der fører til en væsentlig forværring af helbredstilstanden eller til døden, skal indberettes til fabrikanten og til medlemsstatens kompetente myndighed. Alvorlige hændelser er defineret i forordningens artikel 2, nr. 65 (EU) 2017/745 (MDR). Produktets sporbarhed er sikret med UDI-koden **UDI**.

# protect.Leva

## Ändamål

protect.Leva är ett bandage för kompression av fotledens mjukdelar.

## Indikationer

Samtliga indikationer där en kompression av mjukdelarna med lokal(a) extrakudd(ar) på fotleden är nödvändig, som t.ex.

- Lätta instabiliteter
- Distorsioner, utgjutningar
- Svullnader och ledutgjutningar (artros/artrit)

## Kontraindikationer

Hittills inga kända.

## Risker / Biverkningar

Vid hårt åtsittande hjälpmedel kan följden bli trycksår eller åtklämda blodkärl och nerver. Därför ska du i följande fall rådfråga din behandlande läkare innan du använder produkten:

- Sjukdomar eller skador som påverkar huden i användningsområdet, framför allt vid inflammatoriska tecken (överdriven värme, svullnad eller rodnad).
- Sensoriska störningar eller cirkulationsrubbingar (t.ex. vid diabetes eller kärlkramp)
- Störningar av lymfflödet – även icke entydiga svullnader av mjukdelar som inte är i närheten av användningsområdet

Om de hjälpmedel som man använder sitter åt för hårt kan det uppstå lokala hudirritationer eller

irritationer som beror på mekanisk irritation av huden (i synnerhet vid svettning) eller materialets sammansättning.

## Patientgrupper som kommer ifråga för utlämning

Sjukvårdspersonal lämnar ut produkterna under deras ansvar utifrån de tillgängliga måtten/storlekarna och de nödvändiga funktionerna/indikationerna till vuxna och barn med beaktande av tillverkarinformationen.

## Påtagning

- Håll i bandaget i mitten där pelotterna befinner sig och dra det över foten tills du känner att hälen sitter rätt (Fig. 1+2).
- Dra eventuellt upp bandaget lite mer (Fig. 3). Om de behövs justera pelotternas läge så att båda anligger rätt kring fotknölnarna.

## Bärinstruktion

Den bästa effekten har bandaget vid fysisk aktivitet. I princip kan du ha på dig bandaget hela dagen. Vid längre vila (när du sover) bör du ta av dig bandaget.

## Tvättråd

Tvålorester kan framkalla hudirritation och materialförlitning. Produkten kan användas i både söt- och saltvatten.

- Tvätta produkten för hand, företrädesvis med medi clean-tvättmedel, eller i 30°C fintvätt med skonsamt medel utan sköljmedel.
- Får ej blekas.
- Låt lufttorka.
- Får ej strykas.

- Får ej kemtvättas.



### Förvaring

Förvara produkten torrt och utsatt den inte för direkt solljus.



### Materialsammansättning

Polyamid, Elastan

### Ansvar

Tillverkarens ansvar upphör vid en icke avsedd användning. Observera även de respektive säkerhetsanvisningarna och anvisningarna i den här bruksanvisningen.

### Avfallshantering

Produkten kan kastas med hushållsavfall.



Vid reklamationer i samband med produkten, till exempel vid skador i vävnaden eller fel i passformen, vänligen kontakta din återförsäljare av sjukvårdsprodukter. Endast allvarliga företeelser som kan innebära en väsentlig försämring av hälsotillståndet eller döden, bör anmälas till tillverkaren eller den ansvariga myndigheten av medlemsstaten. Allvarliga företeelser definieras i artikel 2 nummer 65 av direktivet (EU) 2017/745 (MDR). Det är möjligt att spåra produkten med hjälp av den unika identifikationskoden **UDI**.

# protect.Leva

## Informace o účelu použití

protect.Leva je bandáž ke kompresi měkkých tkání hlezenního kloubu.

## Indikace

Všechny indikace, u nichž je nutná komprese měkkých tkání s lokálním polstrováním na hlezenním kloubu, jako např.:

- Lehké nestability
- Distorze, pohmožděníny
- Výrony a otoky kloubů (artróza / artritida)

## Kontraindikace

V současné době nejsou žádné známy.

## Rizika / Vedlejší účinky

V případě pevně utažených pomůcek může dojít k místním otlakům nebo stenóze cév nebo nervů. Proto byste měli za následujících okolností používání konzultovat se svým ošetřujícím lékařem:

- Onemocnění nebo poranění pokožky v oblasti aplikace, především v případě známek zánětu (nadměrné teplo, otok nebo zarudnutí)
  - Poruchy citlivosti a prokrvování (např. u diabetu, křečových žil)
  - Poruchy odtoku lymfy – rovněž nejednoznačné otoky měkkých tkání po stranách míst aplikace
- Při nošení přílišných pomůcek může docházet k místnímu podráždění kůže, příp. iritaci, které může být způsobeno mechanickým drážděním pokožky (především

společně s pocením) nebo složením materiálu.

## Zamýšlená skupina pacientů

Příslušníci zdravotnických profesí ošetřují na základě měř/velikostí, které mají k dispozici a potřebných funkcí/indikací, dospělé a děti se zohledněním informací výrobce ve své odpovědnosti.

## Návod k aplikaci

- Uchopte bandáž uprostřed pelot a navlečte ji na nohu tak, aby byla patová část správně umístěna na patě (obr. 1+2).
- Vytáhněte bandáž příp. nahoru (obr. 3). V případě potřeby upravte polohu pelot tak, aby obě dvě správně obepínaly kotník.

## Informace ohledně nošení

Největšího účinku dosahují bandáže během tělesné aktivity. Bandáž lze v zásadě nosit celý den. Při delším odpočinku (např. spánku) byste však měli bandáž sejmout.

## Pokyny k praní

Zbytky mýdla mohou způsobit podráždění kůže a vést k opotřebení materiálu.

- Výrobek perte nejlépe za použití pracího prostředku medi clean v ruce nebo v pračce na šetrný program při teplotě 30°C za použití pracího prostředku na jemné prádlo bez bělidel.
- Nebělit
- Sušit na vzduchu.
- Nežehlit.
- Chemicky nečistit.



### **Pokyny pro skladování**

Výrobku skladujte na suchém místě chráněném před přímými slunečními paprsky.



### **Materiálové složení**

Polyamid, Elastan

### **Ručení**

Ručení výrobce zaniká při nesprávném používání. Dodržujte také příslušné bezpečnostní pokyny a instrukce v tomto návodu k používání.

### **Likvidace**

Dosloužilý výrobek můžete odstranit s komunálním odpadem.



V případě reklamací v souvislosti s výrobkem, jako je například poškození úpletu nebo vady přiléhavosti, se prosím obraťte přímo na svého specializovaného prodejce zdravotnických prostředků. Pouze závažné nežádoucí příhody, které mohou vést ke značnému zhoršení zdravotního stavu nebo ke smrti, je třeba nahlásit výrobci a příslušnému úřadu členského státu. Závažné nežádoucí příhody jsou definovány ve článku 2 č. 65 nařízení (EU) 2017/745 (MDR). Zpětná vysledovatelnost výrobku je zaručena kódem UDI **UDI**.

# protect.Leva

## Namjena

protect.Leva je zavoj za kompresiju mekog tkiva skočnog zgloba.

## Indikacije

Sve indikacije pri kojima je potrebna kompresija mekog tkiva lokalnom primjenom jednog ili više dodatnih jastučića na skočnom zglobu kao što su na primjer:

- Lakše nestabilnosti
- Distorzije, lomovi
- Otekline i izljevi u zglobovima (artroza/artritis)

## Kontraindikacije

Do danas nepoznate.

## Rizici / Nuspojave

Međutim u pojedinačnim slučajevima može doći do lokalnog osjećaja pritiska ili do sužavanja krvnih žila ili živaca. Stoga se u sljedećim okolnostima prije uporabe posavjetujte sa svojim liječnikom:

- Kožne bolesti ili ozljede na području primjene, posebno sa znakovima upale (pretjerano zagrijavanje, oticanje ili crvenilo)
- Osjetni i krvožilni poremećaji (npr. dijabetes, varikozne vene)
- Poremećaji odljeva limfne tekućine - također nezamjetne otekline mekih dijelova izvan područja primjene

Kada nosite usko prijanjajuća pomagala, može doći do lokalne iritacije kože, što se može pripisati mehaničkoj iritaciji kože (posebno

u vezi sa znojenjem) ili sastavu materijala.

## Predviđena skupina pacijenata

Zdravstveni radnici, sukladno svojoj odgovornosti, pružaju njegu odraslima i djeci na temelju raspoloživih dimenzija / veličina i potrebnih funkcija / indikacija, vodeći računa o podacima proizvođača.

## Upute za navlačenje

- Primite bandažu na sredini pelota i navucite je preko stopala tako da petni dio ispravno nalegne (slike 1 i 2).
- Po potrebi povucite bandažu prema gore (slika 3). Ako je potrebno ispravite položaj pelota tako da obje pelote ispravno nalegnu oko gležnja.

## Napomena za nošenje

Bandaže postižu najveći učinak tijekom tjelesne aktivnosti. Bandažu u pravilu možete nositi cijeli dan. Tijekom duljeg mirovanja (na primjer spavanja) bandažu biste trebali skinuti.

## Upute za održavanje

- Ostaci sapuna, krema ili masti mogu izazvati iritacije kože i trošenje materijala.
- Operite proizvod ručno, preporučljivo s meki deterdžentom za čišćenje, ili na strojnom pranju za osjetljivo rublje s blagim deterdžentom na 30°C.
  - Ne izbjeljivati.
  - Sušiti na zraku.
  - Ne glačati.

- Ne čistiti kemijski.



### Upute za skladištenje

Čuvati na suhom mjestu, zaštićeno od svjetlosti.



### Sastav materijala

Poliamidno, elastansko vlakno


### Jamstvo

Jamstvo proizvođača prestaje važiti u slučaju nenamjenske uporabe. Pri tome slijedite i odgovarajuće sigurnosne napomene i instrukcije u ovim uputama za uporabu.

### Zbrinjavanje

Proizvod se može odložiti s kućanskim otpadom.



U slučaju reklamacija vezanih uz proizvod, poput oštećenja u materijalu ili ako vam ne pristaje, obratite se izravno svom dobavljaču medicinskih proizvoda. Samo ozbiljni slučajevi, koji bi mogli dovesti do značajnog narušavanja zdravlja ili smrti, moraju se prijaviti proizvođaču i nadležnom tijelu države članice. Teški slučajevi definirani su u članku 2. stavku 65. Uredbe (EU) 2017/745 (MDR). Slijedivost proizvoda osigurava se UDI šifrom .

# protect.Leva

## Назначение

protect.Leva – это бандаж для компрессии мягких тканей голеностопного сустава.

## Показания

Все показания, при которых необходима компрессия мягких тканей на голеностопном суставе с помощью локальной(-ых) дополнительной(-ых) накладки(-ок), такие как:

- Легкая нестабильность
- Растяжения, ушибы
- Опухания и внутрисуставные выпоты (артроз/артрит)

## Противопоказания

До настоящего времени не выявлены.

## Риски / Побочные эффекты

При плотном прилегании вспомогательных средств может произойти местное сдавливание или сужение кровяных сосудов или нервов. Поэтому обязательно консультируйтесь со своим лечащим врачом при следующих обстоятельствах:

- Заболевания или повреждения кожи в области применения, прежде всего при воспалительных симптомах (сильный нагрев, опухание или покраснение)
- Нарушение чувствительности и кровообращения (например при диабете, расширении вен)
- Нарушения лимфооттока – а также неоднозначные опухания

мягких тканей за пределами области применения

Ношение тесно прилегающих вспомогательных средств может привести к появлению местных раздражений кожи, причиной которых может быть механическое раздражение кожи (прежде всего в сочетании с потоотделением) или состав материала.

## Предусмотренная группа пациентов

Представители медицинских профессий под собственную ответственность на основании доступных мер/величин и необходимых функций/показаний оказывают медицинскую помощь взрослым и детям с учетом информации производителя.

## Рекомендации по надеванию

- Возьмите бандаж за середину эластичных вкладышей. Натяните бандаж на стопу так, чтобы эластичные вкладыши окружали лодыжки (рис. 1+2).
- Возможно, потребуется дополнительно скорректировать положение вкладышей (рис. 3).

## Рекомендации по применению

Для максимального лечебного эффекта бандаж следует носить регулярно в течение всего дня. При длительном отдыхе и во время сна бандаж следует снимать.

## Рекомендации по уходу

Остатки мыла могут вызвать раздражение кожи и способствовать износу материала.



- Стирайте изделие вручную предпочтительно с использованием моющего средства medi clean или в щадящем режиме стирки при температуре 30 °C с мягким моющим средством без использования ополаскивателя.
- Не отбеливать.
- Сушите на воздухе.
- Не гладьте.
- Не подвергать химической чистке.



### Инструкция по хранению

Хранить в сухом месте, защищать от прямого попадания солнечных лучей.



### Материалы

Полиамид, эластан

### Ответственность

При использовании изделия не по назначению производитель не несет никакой ответственности. Также соблюдайте указания по безопасности и предписания, приведенные в этой инструкции.

### Утилизация

Изделие можно утилизировать вместе с бытовыми отходами.



# protect.Leva

## Kullanım amacı

protect.Leva, ayak bileği ekleminin yumuşak doku kompresyonu için kullanılan bir bandajdır.

## Endikasyonları

İç dizdeki lokal ek yastıklarla yumuşak doku kompresyonu gereken tüm endikasyonlar, örneğin:

- Hafif instabiliter
- Bükülmeler, incinmeler
- Şişmeler ve eklem efüzyonları (artoz/artrit)

## Kontrendikasyonları

Bugüne kadar bilinen yok.

## Riskler / Yan etkiler

Ancak yardımcı aletler sıkı olduğunda, yerel basınç belirtileri veya damar ya da sinirlerin daralması görülebilir. Bu nedenle aşağıdaki durumlarda uygulama öncesinde tedavi eden doktorla görüşmeniz önerilir:

- Uygulama bölgesinde cilt hastalığı veya yaralanması var ise (ör. fazla ısınma, şişme veya kızarma gibi iltihaplanma göstergeleri olduğunda)
- Bacaklarda duyu kaybı ve dolaşım bozuklukları (örn. diyabet hastalarında, varislerde)
- Lenf drenajı rahatsızlıkları ve uygulama alanının dışında kalan yumuşak dokularda belirgin olmayan şişmeler

Ancak yardımcı aletler sıkı olduğunda, ciltte cildin mekanik olarak tahriş olması sonucunda veya malzemenin bileşeninden

kaynaklanan, (özellikle ter oluşmasıyla bağlantılı olarak) yerel tahrişler veya iritasyonlar görülebilir.

## Öngörülen hasta grubu

Sağlık mesleklerinde çalışanlar, üreticinin bilgilerini dikkate alarak yetişkin ve çocuklara, kullanıma sunulan ölçüler/boylar ve gerekli fonksiyonlar/endikasyonlar yardımıyla ve kendi sorumlulukları altında bakar.

## Kullanma kılavuzu

- Bandajı ortadan destek kısmı ile tutup topuk kısmı iyice yerine oturana kadar ayağın üzerinden geçiriniz (Resim 1+2).
- Duruma göre bandajı yukarı çekiniz (Resim 3). Gerekmesi halinde destek kısmının durumunu düzelterek her ikisinin de tam ayak bileği kemiğinin üzerine gelmesini sağlayınız.

## Kullanım bilgisi

Bandaj en büyük etkisini bedensel faaliyet sırasında gösterir. Esas itibarı ile bandajı bütün gün kullanabilirsiniz. Ancak uzun dinlenmelerde (uyku) bandajın çıkartılması gerekir.

## Bakım önerileri

Sabun artıkları cilt tahrişleri ve malzeme aşınmasına yol açabilir.

- Ürünü tercihen medi clean deterjanıyla elde veya 30°C'de hassas çamaşır deterjanıyla ve yumuşatıcı kullanmadan çamaşır makinesinde koruyucu modda yıkayın.
- Beyazlatıcı kullanmayın
- Havada kurumaya bırakın

- Ütülemeyin.
- Kimyasal temizliğe vermeyin.



### Saklama

Lütfen ortezi kuru bir ortamda saklayınız ve doğrudan güneş ışığından koruyunuz.



### Materyal

Polyamid, elastandan oluşmaktadır

### Sorumluluk

Uygunsuz kullanım sonucu doğabilecek durumlardan imalatçı sorumlu tutulamaz. Bu nedenle, ilgili güvenlik uyarılarını ve bu kullanım kılavuzundaki talimatları mutlaka göz önünde bulundurun.

### Atığa ayırma

Ürünü ev çöpi üzerinden atığa ayırabilirsiniz.



# protect.Leva

## Przeznaczenie

protect.Leva to bandaż kompresujący tkanki miękkie statu skokowego.

## Wskazania

Wszystkie zalecenia, w których wymagana jest kompresja części miękkich za pomocą lokalnych poduszek dodatkowych na stawie skokowym, np.:

- Lekka niestabilność
- Skręcenia, stłuczenia
- Obrzęki i krwiaki stawów (artroza / zapalenie stawów)

## Przeciwwskazania

W chwili obecnej nie znane.

## Riskler / Yan etkiler

Ancak yardımcı atletler sıkı olduğunda, yerel basınç belirtileri veya damar ya da sinirlerin daralması görülebilir. Bu nedenle aşağıdaki durumlarda uygulama öncesinde tedavi eden doktorla görüşmeniz önerilir:

- Uygulama bölgesinde cilt hastalığı veya yaralanması var ise (ör. fazla ısınma, şişme veya kızarma gibi iltihaplanma göstergeleri olduğunda)
- Bacaklarda duyu kaybı ve dolaşım bozuklukları (örn. diyabet hastalarında, varislerde)
- Lenf drenajı rahatsızlıkları ve uygulama alanının dışında kalan yumuşak dokularda belirgin olmayan şişmeler

Ancak yardımcı atletler sıkı olduğunda, ciltte cildin mekanik

olarak tahriş olması sonucunda veya malzemenin bileşeninden kaynaklanan, (özellikle ter oluşmasıyla bağlantılı olarak) yerel tahrişler veya iritasyonlar görülebilir.

## Docelowa grupa pacjentów

Pracownicy służby zdrowia opatrują osoby dorosłe i dzieci na własną odpowiedzialność, kierując się dostępnością konkretnych rozmiarów/wielkości oraz niezbędnymi funkcjami/wskazania-mi, uwzględniając przy tym informacje udzielone przez producenta.

## Sposób zakładania

- Chwycić stabilizator na środku peloty i przeciągnąć przez stopę, aż do prawidłowego ułożenia na pięcie (rys. 1+2).
- Stabilizator podciągnąć ewentualnie do góry (rys. 3). W razie potrzeby poprawić pozycję pelot, tak aby obie prawidłowo obejmowały kostki.

## Wskazówki dotyczące noszenia

Stabilizator działa najefektywniej w trakcie aktywności fizycznej. Stabilizator można nosić z reguły przez cały dzień. Podczas dłuższych przerw w aktywności (np. sen) należy zdjąć stabilizator.

## Wskazówki dotyczące pielęgnacji

Resztki detergentu mogą powodować podrażnienia skóry oraz uszkadzać materiał.

- Produkt należy prać ręcznie, najlepiej środkiem do mycia marki medi clean, lub w pralce w programie do tkanin

delikatnych w temperaturze 30°C, używając środka do prania tkanin delikatnych bez płynu zmiękczającego.

- Nie wybielać.
- Suszyć na powietrzu.
- Nie prasować.
- Nie czyścić chemicznie.



### Przechowywanie

Produktów należy przechowywać w suchym miejscu i chronić przed bezpośrednim działaniem promieni słonecznych.



### Skład materiału

Poliamide, Elastan


### Odpowiedzialność

Odpowiedzialność producenta wygasa w przypadku zastosowania niezgodnego z przeznaczeniem. Należy również uwzględnić odnośne wskazówki bezpieczeństwa i informacje zawarte w niniejszej instrukcji eksploatacji.

### Utylizacja

Produkt można zutylizować z odpadami z gospodarstwa domowego.



Producentowi i odpowiednim władzom kraju członkowskiego należy zgłaszać jedynie poważne incydenty, które mogą doprowadzić do znaczącego pogorszenia stanu zdrowia lub do śmierci. Poważne incydenty zdefiniowano w artykule 2 pkt. 65 rozporządzenia (UE) 2017/745 w sprawie wyrobów medycznych. Identyfikowalność produktu jest gwarantowana za pośrednictwem kodu UDI .

W przypadku reklamacji w związku z produktem, na przykład uszkodzenia dzianiny lub niewłaściwego dopasowania, należy skontaktować się bezpośrednio z odpowiednim sprzedawcą sprzętu medycznego.

# protect.Leva

## Ενδεδειγμένη χρήση

Το protect.Leva είναι ένας επίδεσμος για τη συμπίεση των μαλακών μορίων των ταρσών.

## Ενδείξεις

Όλες οι ενδείξεις, κατά τις οποίες απαιτείται συμπίεση των μαλακών μορίων με τοπικό(-ά) πρόσθετο(-α) μαξιλαράκι(-ια), όπως π.χ.:

- Ελαφρές αστάθειες
- Παραμορφώσεις, θλάσεις
- Οιδήματα και εκχύσεις (οστεοαρθρίτιδα / αρθρίτιδα)

## Αντενδείξεις

Προς στιγμή δεν υπάρχουν γνωστές αντενδείξεις.

## Κίνδυνοι / Παρενέργειες

Εάν τα βοηθήματα είναι πολύ σφιχτά, μπορεί σε μεμονωμένες περιπτώσεις να παρουσιαστεί αίσθημα πίεσης ή στένωση των αιμοφόρων αγγείων ή των νεύρων. Γι' αυτό, στις κάτωθι περιπτώσεις θα πρέπει να συμβουλευέστε τον θεράποντα ιατρό σας, πριν από τη χρήση:

- Παθήσεις ή τραυματισμοί του δέρματος στην περιοχή εφαρμογής, κυρίως με ενδείξεις φλεγμονής (υπερβολική θερμότητα, οίδημα ή ερυθρότητα)
- Αισθητικές και κυκλοφορικές διαταραχές (π.χ. σε περίπτωση διαβήτη, κισών) Διαταραχές λεμφικής αποχέτευσης – επίσης μη σαφή οιδήματα των μαλακών μορίων μακριά από την περιοχή εφαρμογής

Κατά τη χρήση βοηθημάτων με στενή εφαρμογή, ενδέχεται να προκληθούν τοπικοί δερματικοί ερεθισμοί, οι οποίοι οφείλονται σε έναν μηχανικό ερεθισμό του δέρματος (κυρίως σε συνδυασμό με εφίδρωση) ή στη σύνθεση του υλικού.

## Προοριζόμενη ομάδα ασθενών

Επαγγελματίες του κλάδου υγείας φροντίζουν με ίδια ευθύνη, με τη βοήθεια των διαθέσιμων διαστάσεων/μεγεθών και των απαιτούμενων λειτουργιών/ενδείξεων, ενήλικες και παιδιά λαμβάνοντας υπόψη τις πληροφορίες του κατασκευαστή.

## Οδηγίες εφαρμογής

- Πιάστε τον επίδεσμο στη μέση των γαζών και περάστε τον στο πόδι, μέχρι να προσαρμόζεται καλά η πτέρνα (εικ. 1+2).
- Ενδεχομένως τραβήξτε τον επίδεσμο προς τα επάνω (εικ. 3). Εάν χρειαστεί διορθώστε τη θέση των γαζών, έτσι ώστε και οι δύο να περικλείουν τον αστράγαλο.

## Υπόδειξη για τη χρήση

Η καλύτερη επίδραση των επίδεσμων επιτυγχάνεται κατά τη διάρκεια σωματικής δραστηριότητας. Κατά κανόνα μπορείτε να φοράτε τον επίδεσμο όλη την ημέρα. Σε περίπτωση διαλειμμάτων μεγαλύτερης διάρκειας ή ανάπαυσης (π.χ. ύπνος) να βγάξετε τον επίδεσμο.

## Υποδείξεις πλύσης

Τα κατάλοιπα του σαπουνιού μπορούν να προκαλέσουν δερματικούς ερεθισμούς και φθορά του υλικού.

- Πλύνετε το προϊόν στο χέρι, κατά προτίμηση με το καθαριστικό medi clean ή στο πλυντήριο σε πρόγραμμα για ευαισθητά, στους 30°C με ήπιο απορρυπαντικό χωρίς μαλακτικό.
- Μην χρησιμοποιείτε λευκαντικό
- Στεγνώνετε στον αέρα.
- Μην σιδερώνετε.
- Μην κάνετε στεγνό καθάρισμα.



### Υπόδειξη για την φύλαξη

Παρακαλούμε να φυλάξετε το ορθωτικό μηχανήμα σε στεγνό μέρος και προστατέψτε το από άμεση ηλιακή ακτινοβολία.



### Υλικό

Πολυαμίδιο, σπάντεξ

### Ευθύνη

Η ευθύνη του κατασκευαστή παύει σε περίπτωση μη ορθής χρήσης. Προσέχετε, επίσης, τις αντίστοιχες υποδείξεις ασφαλείας και τις οδηγίες στις παρούσες οδηγίες χρήσης.

### Απόρριψη

Μπορείτε να απορρίψετε το προϊόν μαζί με τα οικιακά απορρίμματα.



Σε περίπτωση παραπόνων σε σχέση με το προϊόν, όπως παραδείγματος χάριν βλάβες στο πλεκτό ύφασμα ή ελαττώματα στην εφαρμογή, απευθυνθείτε απευθείας στον ιατρικό σας προμηθευτή. Μόνο σοβαρά περιστατικά, που μπορεί να οδηγήσουν σε σημαντική επιδείνωση της κατάστασης της υγείας ή σε

θάνατο, θα πρέπει να γνωστοποιούνται στον κατασκευαστή και στην αρμόδια αρχή του κράτους-μέλους. Τα σοβαρά περιστατικά ορίζονται στο Άρθρο 2 Αρ. 65 του Κανονισμού (ΕΕ) 2017/745 (MDR - Κανονισμός για τα ιατροτεχνολογικά προϊόντα). Η ιχνηλασιμότητα του προϊόντος διασφαλίζεται με τον κωδικό UDI UDI.

# protect.Leva

## Rendeltetés

A protect.Leva ugróízületi lágyszövetkompresszióra szolgáló bandázs.

## Javallatok

Minden olyan javallat, amelynél lokális kiegészítő párnával/ párnákkal történő lágyszövetkompresszióra van szükség az ugróízületen, pl.:

- Enyhe instabilitások
- Disztorziók, zúzódások
- Duzzanatok és ízületi folyadékgyülem (artrózis / artritisz)

## Ellenjavallatok

Jelenleg nem ismeretesek.

## Kockázatok / Mellékhatások

A szorosan illeszkedő segédeszközök helyi nyomódásokat okozhatnak, vagy elszoríthatják a véredényeket vagy idegeket. Emiatt az alábbi esetekben egyeztetnie kell a kezelőorvosával a használat előtt:

- A bőr megbetegedései vagy sérülései az alkalmazási területen, mindenekelőtt gyulladási jelei esetén (fokozott melegség, duzzanat vagy kipirosodás)
- Érzékszavarok és vérellátási zavarok (pl. diabétesz, visszér esetén)
- Nyirokfolyási zavarok – az alkalmazási területen kívüli lágyszövetek nem egyértelmű duzzanatai szintén

Szorosan illeszkedő segédeszközök viselése esetén helyi bőrirritáció, ill.

a bőr (elsősorban izzadással összefüggő) mechanikus irritációjára vagy az anyagösszetételre visszavezethető irritáció léphet fel.

## Meghatározott betegcsoport

Az egészségügyi szakemberek a rendelkezésre álló méretek és a szükséges funkciók/javallatok alapján felnőtteket és gyermekeket látnak el saját felelősségre, a gyártói információk figyelembevételével.

## Felhelyezési útmutató

- A párnák közepén fogja meg a bandázst és húzza fel a lábára úgy, hogy a sarokrész jól illeszkedjen (1.+2. ábra).
- Adott esetben húzza a bandázst felfelé (3. ábra). Amennyiben szükséges, korrigálja a két párna pozícióját úgy, hogy megfelelően körülfogják a bokákat.

## Hordási útmutató

A kötések a legnagyobb hatást testi aktivitás közben érik el. Alapesetben a kötést egész nap lehet hordani. De ennek ahhoz kell igazodnia, hogy milyenek éri a viselését. Hosszabb nyugalmi időszakoknál (pl. alvás) le kell venni a kötést.

## Ápolási útmutató

A szappanmaradványok bőr-irritációt és anyagkopást okozhatnak.

- A terméket ajánlott medri clean mosószerrel, kézzel mosni, vagy pedig a mosógép kímélő programján 30 °C-on, finom mosószerrel, öblítőszer hozzáadása nélkül mosható.
- Fehérítési tilos!



- Hagyja a levegőn megszáradni.
- Ne vasalja.
- Vegyi tisztítása tilos!



### Tárolási útmutató

Az ortézist száraz helyen tárolja, és óvja a közvetlen napsütéstől.



### Anyag

Poliamid, elasztán

### Felelősség

A gyártó felelőssége megszűnik nem rendeltetésszerű használat esetén. Ide vonatkozóan vegye figyelembe a jelen használati útmutatóban található megfelelő biztonsági tudnivalókat és utasításokat is.

### Ártalmatlanítás

A terméket a háztartási hulladékba dobhatja.



A termékkel összefüggésben felmerülő reklamációk, pl. a szövet károsodása vagy szabási hibák, esetén forduljon közvetlenül a gyógyászati szakkereskedőhöz. Csak azokat a súlyos váratlan eseményeket lehet jelenteni a gyártónak és a tagállam illetékes hatóságának, amelyek az egészségi állapot jelentős romlásához vagy halálhoz vezethetnek. A súlyos váratlan események az (EU) 2017/745 (MDR) rendelet 2. cikkének 65. pontjában olvashatók. A termék nyomon követhetőségét az UDI kód UDI biztosítja.

# protect.Leva

## Namena

protect.Leva je bandaža za kompresiju mekog tkiva gležnja.

## Indikacije

Sve indikacije kod kojih je neophodna kompresija mekog tkiva lokalnom primenom dodatnog jastučića/dodatnih jastučića na skočnom zglobu, kao što su npr.:

- Lakše nestabilnosti
- Distorzije, lomovi
- Otekline i izlivi u zglobovima (artroza/artritis)

## Kontraindikacije

Do sada nisu poznate.

## Rizici / Nuspojave

Kod fiksno postavljenih pomagala može doći do lokalnih modrica ili suženja krvnih sudova ili nerava. Zato se, kod sledećih okolnosti, pre upotrebe obavezno posavetujte sa nadležnim lekarom:

- Kožne bolesti ili povrede na koži u području upotrebe, pre svega kod upalnih znakova (preterano zagrevanje, oticanje ili crvenilo)
- Poremećaja osetljivosti i poremećaja cirkulacije (npr. kod dijabetesa, proširenih vena)
- Poremećaja limfne drenaže – takođe nejasnih otoka mekih tkiva izvan područja upotrebe

Kod nošenja usko postavljenih pomagala može doći do lokalnog svraba odn. iritacija, što se može pripisati mehaničkom svrabu kože (pre svega u vezi sa znojenjem) ili sastavu materijala.

## Predviđena grupa pacijenata

Pripadnici zdravstvenih profesija u skladu sa svojom odgovornošću pružaju zdravstvene usluge odraslim osobama i decu na temelju raspoloživih mera/veličina i neophodnih funkcija/indikacija uz uzimanje u obzir informacija proizvođača.

## Uputstvo za postavljanje

- Primite bandažu na sredini pelota i navucite je preko stopala tako da petni deo pravilno nalegne (slike 1 i 2).
- Povucite bandažu po potrebi prema gore (slika 3). Ako je potrebno, korigujte položaj pelota tako da obe pelote pravilno nalegnu oko gležnja.

## Informacije o nošenju

Bandaže postižu najveći učinak za vreme fizičke aktivnosti. U pravilu bandažu možete da nosite celi dan. Za vreme dužeg mirovanja (na primer spavanja) biste trebali da skinete bandažu.

## Informacije o održavanju

Ostaci sapuna, krema ili masti mogu da prouzrokuju iritacije kože i prevremeno habanje materijala.

- Preporučuje se ručno pranje pomoću medi clean sredstva za pranje ili mašinsko na 30°C uz dodatak blagog praška za veš bez dodavanja omekšivača.
- Ne izbeljavati.
- Sušiti na vazduhu.
- Ne peglati.
- Ne čistiti hemijski.



**Informacije o čuvanju**

Ortezu čuvati na suvom mestu i zaštititi od direktnog zračenja sunca.

**Sastav materijala**

Poliamida, elastana

**Garancija**

Garancija proizvođača prestaje da važi u slučaju nenamenske upotrebe. Pored toga vodite računa i o bezbednosnim napomenama i instrukcijama u ovom uputstvu za upotrebu.

**Bacanje**

Proizvod može da se baci zajedno sa ostalim kućnim smećem.



# protect.Leva

## Призначення

protect.Leva – це бандаж для компресії м'яких тканин гомілковостопного суглоба.

## Області використання

Усі показання, що потребують компресію м'яких тканин за допомогою додаткової(-их) локальної(-их) подушечки(-ок) тиску на гомілковостопному суглобі, наприклад:

- Незначні нестабільності
- Розтягнення, забої
- набряки і випіти суглобів (артроз / артрит)

## Протипоказання

На даний момент невідомі.

## Ризики / побічні ефекти

Однак при занадто тісному приляганні допоміжних засобів в окремих випадках можуть виникати локальні прояви надмірного тиску, звуження судин чи затискання нервів. Тому наполегливо радимо звернутися до лікаря, який вас лікує, за наступних обставин:

- При захворюванні чи пошкодженні шкіри в місці застосування виробу, перш за все за наявності ознак запального процесу (підвищення температури, набряку чи почервоніння)
- При зміні чутливості та порушеннях кровообігу (наприклад, при діабеті, варикозному розширенні вен)

- При порушеннях відтоку лімфи, а також слабо вираженому набряку м'яких тканин навколо місця застосування

Під час носіння шільно прилягаючих засобів можуть виникати місцеві роздратування або подразнення шкіри, які можуть бути пов'язані з механічним подразненням шкіри (особливо у зв'язку з пітливістю) або зі складом матеріалу.

## Передбаченій групі пацієнтів

медичні працівники надають допомогу дорослим та дітям виходячи з наявних розмірів та необхідних функцій/показань відповідно до сфери своєї відповідальності, враховуючи інформацію виробника.

## Інструкція з надягання

- Візьміть бандаж посередині подушочок та надягніть його на стопу таким чином, щоб п'ята увійшла в передбачений для неї виріз (мал.1+2).
- Потягніть бандаж вгору (мал. 3). Якщо необхідно, змініть положення подушочок таким чином, аби вони правильно облягали щиколотки.

## Рекомендації з використання

Найбільшої ефективності бандажі досягають під час фізичної активності. Бандаж можна носити цілий день. Перед тривалими перервами (наприклад, перед сном) бандаж слід знімати.

## Вказівки щодо догляду

Залишки мила можуть викликати подразнення шкіри та сприяти

зношуванню матеріалу.

- Періть виріб вручну, бажано з використанням засобу меді clean. Також можливе прання у пральній машині у щадному режимі при температурі 30° C з додаванням м'якого миючого засобу без пом'якшувача для тканин.
- Не відбілювати.
- Сушити виріб слід на повітрі.
- Не прасувати.
- Не здавати у хімічистку.



### Зберігання

Зберігайте виріб в сухому місці, захищайте його від прямого сонячного проміння.



### Склад матеріалу


Поліамід, еластан

### Відповідальність

Виробник звільняється від відповідальності при використанні виробу не за призначенням. Дотримуйтеся вказівок щодо безпеки та настанов, наведених у цій інструкції.

### Утилізація

Виріб можна утилізувати разом з побутовими відходами.



# protect.Leva

## Predvidena uporaba

protect.Leva je bandaža za stisk mehkih delov skočnega sklepa.

## Področja uporabe

Vse indikacije, pri katerih je potreben stisk mehkih delov z lokalnimi dodatnimi blazinicami na skočnem sklepu, npr.:

- Blaga nestabilnost
- Distorzije, udarnine
- Otekline in izlivi v sklep (artroza/artritis)

## Kontraindikacije

Niso znane.

## Tveganja / Stranski učinki

Zaradi pretesno oprijetih pripomočkov lahko pride do lokalnih znakov pritiska ali zoženja krvnih žil ali živcev. Zato se morate v naslednjih okoliščinah pred uporabo posvetovati s svojim lečečim zdravnikom:

- Obolenja ali poškodbe kože na območju uporabe, predvsem pri simptomih vnetja (prekomerno segrevanje, otekline ali pordečenje)
- Občutljivostne motnje in motnje prekrvavitve (npr. pri sladkorni bolezni, krčnih žilah)
- Motnje odtekanja limfe – tudi nejasne otekline mehkih delov ob strani območja uporabe

Pri nošenju tesno oprijetih pripomočkov lahko pride do lokalno razdražene kože, česar vzrok je mehansko draženje kože (predvsem

v z vezi s potenjem) ali sestava materiala.

## Predvidena skupina pacientov

Izvajalci zdravstvenih poklicev na svojo odgovornost ob upoštevanju informacij proizvajalca s pomočjo razpoložljivih mer/velikost in potrebnih funkcij/indikacij oskrbujejo odrasle in otroke.

## Navodila za namestitve

- Bandažo primite na sredini pelote in jo povlecite čez stopalo, da bo peta v pravilnem položaju (slika 1 in 2).
- Po potrebi bandažo povlecite navzgor (slika 3). Po potrebi popravite položaj pelot tako, da bosta obe pravilno objemali gleženj.

## Kako izdelek nositi

Bandaže imajo še posebno dober učinek, če jih nosimo takrat, ko smo fizično aktivni. Bandažo smo zasnovali tako, da se udobno prilega in jo tako lahko nosite ves dan. Snemite jo takrat, ko ste dalj časa neaktivni (spanjem).

## Navodila za vzdrževanje

Ostanki mila, detergenta, losjonov in mazil lahko dražijo kožo in poškodujejo pletivo.

- Izdelek operite ročno, priporočljivo s pralnim sredstvom medi clean, ali strojno s programom za občutljive tkanine pri temperaturi 30 °, pri čemer uporabite pralno sredstvo za občutljive tkanine brez mehčalca.
- Ne belite.
- Sušite na zraku.

- Ne likajte.
- Kemično čiščenje ni dovoljeno.



### Navodila za shranjevanje

Proizvod hranite v suhem prostoru in ga ne izpostavljajte direktni sončni svetlobi.



### Sestava materialov

Poliamid, elastan


### Garancija

Garancija proizvajalca preneha veljati v primeru nenamenske uporabe. Pri tem upoštevajte tudi ustrezna varnostna opozorila in navodila v teh navodilih za uporabo.

### Odstranjevanje

Izdelek se sme odstraniti med gospodinjske odpadke.



V primeru reklamacij v zvezi s tem izdelkom, npr. pri poškodbah pletenine ali napaki v kroju, se obrnite neposredno na prodajalca z medicinskimi pripomočki. Proizvajalcu in pristojnemu organu države članice morate poročati samo o resnih zapletih, ki lahko povzročijo bistveno poslabšanje zdravstvenega stanja ali smrt. Resni zapleti so opredeljeni pod št. 65 2. člena direktive (EU) 2017/745 o medicinskih pripomočkih. Sledljivost izdelka zagotavlja koda UDI .

# protect.Leva

## Informácia o účele použitia

protect.Leva je bandáž na kompresiu mäkkých častí členku.

## Indikácie

Všetky indikácie, pri ktorých je potrebná kompresia mäkkých častí s lokálnym doplnkovým vankúšikom/lokálnymi doplnkovými vankúšikmi na členkovom kĺbe, ako napr.:

- Lahká instabilita
- Distorzie, pomliaždenia
- Opuchy a kĺbové hydropsy (artróza / artritída)
- Podráždenia (chronické, pooperačné, posttraumatické)

## Kontraindikácie

V súčasnosti nie sú známe.

## Riziká / Vedľajšie účinky

Pri tesne priliehajúcich pomôckach môže dochádzať k lokálnym otlačeniám alebo k zúženiu krvných ciev alebo nervov. Preto by ste sa za nasledujúcich okolností mali pred použitím poradiť s Vaším ošetrovujúcim lekárom:

- Ochorenia alebo poranenia kože v oblasti aplikácie, predovšetkým pri zápalových príznakoch (nadmerné zahriatie, opuch alebo začervenanie)
- Poruchy citlivosti a prekrvenia (napr. pri diabete, kŕčových žilách)
- Poruchy odtoku lymfy – rovnako nejednoznačné opuchy mäkkých častí mimo oblasti aplikácie

Pri nosení tesne priliehajúcich pomôcok môže dôjsť k lokálnym podráždeniam kože resp. iritáciám,

ktoré súvisia s mechanickým dráždením kože (predovšetkým v spojení s potením) alebo so zložením materiálu.

## Určená skupina pacientov

Príslušníci zdravotníckych povolání podľa svojich kompetencií ošetría dospelých a deti na základe dostupných rozmerov/veľkostí a potrebných funkcií/indikácií, pričom zohľadnia pokyny výrobcu.

## Návod na aplikáciu

- Uchopte bandáž v strede pelôt a natiahnite ich cez chodidlo tak, aby päta správne sedela (obr. 1 a 2).
- Vytiahnite bandáž hore (obr. 3). V prípade potreby opravte polohu pelôt tak, aby obe správne priliehali na členok.

## Pokyny na nosenie

Najväčší účinok bandáže dosahujú počas fyzickej aktivity. V zásade sa bandáž môže nosiť celodenne. Pri dlhších prestávkach (napr. pri spaní) by sa mala sňať.

## Pokyny na ošetrovanie

Zvyšky mydla, krémov alebo masť môžu dráždiť pokožku a spôsobiť opotrebenie materiálu.

- Výrobok perte ručne, najlepšie pracím prostriedkom medi clean, alebo v práčke šetrným pracím programom pri 30 ° s jemným pracím prostriedkom bez aviváže.
- Nebielte.
- Sušte na vzduchu.
- Nežehlite.
- Nečistite chemicky.





**Pokyny na skladovanie**

Ortézu skladujte v suchu a chráňte pred priamym slnečným žiarením.

**Materiálové zloženie**

Polyamidu, elastanu


**Ručenie**

Ručenie výrobcu zaniká pri používaní, ktoré nezodpovedá určenému účelu. Dodržiavajte pritom aj príslušné bezpečnostné upozornenia a pokyny v tomto návode na použitie.

**Likvidácia**

Výrobok môžete zlikvidovať ako domový odpad.



V prípade reklamácií súvisiacich s produktom, ako napríklad poškodenia pleteniny alebo nedostatky vytvarovania, sa prosím obráťte priamo na Vašu špecializovanú predajňu so zdravotníckymi pomôckami. Výrobcovi a príslušnému orgánu členského štátu sa musia hlásiť len závažné nehody, ktoré môžu viesť k podstatnému zhoršeniu zdravotného stavu alebo k smrti. Závažné nehody sú definované v článku 2 č. 65 Nariadenia (EU) 2017/745 (MDR). Spätná sledovateľnosť produktu je zabezpečená kódom UDI .

الكريمات أو المراهم بتهيج الجلد  
وبتلف المواد.

- يمكنك غسل المنتج يدوياً، ويفضل استخدام إحدى منظفات medi، أو في دورة غسل الملابس الناعمة عند درجة حرارة ٣٠° مئوية باستخدام منظف لطيف على الأقمشة لا يحتوي على منعمات الأقمشة.
- لا تستعمل المبيض.
- اتركه ليجف طبيعياً.
- لا تكوه.
- لا تلجأ إلى التنظيف الكيميائي.



### تعليمات التخزين

يحفظ في درجة حرارة الغرفة وفي مكان جاف. يحفظ بعيداً عن أشعة الشمس المباشرة والرطوبة.



### تكوين المواد

بولي أميد، إيلاستان

### الكفالة / الضمان التعاقدية

تتسجم مع التوجيهات القانونية.

### التخلص من المنتج



يمكنك التخلص من المنتج برميته في سلة المهملات المنزلية.

# protect.Leva

## غرض الاستعمال

protect.Leva هو رباط ضاغط مخصص للأنسجة الرخوة في مفصل الكاحل.

## مجالات الاستخدام

- كافة دواعي الاستعمال التي يكون فيها ضغط الأنسجة الرخوة بالحشوة (الحشوات) الموضعية عند الكاحل أمرًا ضروريًا، مثل:
- حالات عدم الاستقرار الطفيفة
- الالتواءات، الرضوض
- التورمات وحالات الانصباب المفصلي (الفصال / التهابات المفاصل)

## موانع الاستعمال

غير معروفة إلى الآن.

## المخاطر / الأعراض الجانبية

إذا كان المنتج الداعم ضيقًا جدًا، فقد يؤدي هذا إلى آثار ناتجة عن الضغوط الموضعية أو إلى انقباضات في الأوعية الدموية أو الأعصاب. وعليه، يجب أن تستشير طبيبك في الحالات التالية قبل استخدام المشد:

- الأمراض الجلدية أو الإصابات في منطقة الاستعمال، سيما التي ترافقها أعراض الالتهابات (الارتفاع المفرط في درجة الحرارة، أو التورم، أو الاحمرار).
- الحساسية أو المشكلات في التروية (مثل حالات السكري والدوالي)
- اضطرابات التدفق الليمفاوي - فضلاً عن تورم الأنسجة اللينة غير

المشخص، وبصرف النظر عن مجال الاستخدام

يمكن أن يتسبب تضيق المنتج بتهيج موضعي في الجلد، ما يؤدي إلى حكة (سيما بسبب التعرق) أو إلى تلف المواد المصنعة.

## فئات المرضى المستهدفين

### فئات المرضى المستهدفين

يقدم الطاقم الطبي على مسؤوليته الخاصة رعاية للبالغين والأطفال بناء على الأبعاد/ الأحجام المتوفرة والوظائف/ دواعي الاستعمال الضرورية، مع مراعاة معلومات الشركة المصنعة.

## تعليمات الارتداء

- أمسك الرباط من منتصف اللبادات واسحبه فوق القدم حتى يلائم الكعب (الشكل 1+2).
- اسحب الرباط نحو الأعلى عند اللزوم (الشكل 3). تأكد من أن اللبادات موضوعة وضعية سليمة على جانبي الكاحل.

## ملاحظة حول الارتداء

للرباطات الداعمة أكبر أثر خلال ممارسة التمرينات الرياضية. ومن حيث المبدأ، يمكن ارتداء هذه الرباطات طوال اليوم؛ لكن ينبغي خلع الرباط في فترات الراحة الطويلة (مثل: النوم).

## تعليمات الغسيل

يمكن أن تتسبب بقايا الصابون أو

# protect.Leva

## 用途

protect.Leva 是一款用于踝关节软组织压缩的绷带。

## 适用范围

所有需要在踝关节处使用局部附加软垫，以对软组织加压的适应症，例如：

- 轻微不稳定
- 扭伤、瘀伤
- 肿胀和关节积液（骨关节炎和关节炎）
- 刺激（慢性、手术后、创伤后）

## 禁忌症

目前未知。

## 风险/副作用

但如果辅助用具穿戴过紧，可能产生局部压力或者压迫血管或神经。因此，如遇以下情况，请在使用前咨询您的主治医生：

- 在应用部位有皮肤疾病或损伤，尤其是出现发炎症状（过热、肿胀或发红）
- 知觉障碍和血流不畅（例如有糖尿病、静脉曲张病患者）
- 淋巴回流障碍——在应用部位旁同样有不明的软组织肿胀

如果辅助用具穿戴过紧，可能导致局部皮肤刺激或者因机械性皮肤刺激（尤其是由于出汗的共同作用）或材料成分而导致的发炎。

## 预期患者群体

医疗保健从业人员须根据可用的尺寸/规格和必要的功能/适应症，在考虑制造商说明信息的前提下，负责向成人和儿童提供。

## 穿戴说明

- 在衬垫中间位置抓住绷带，并将绷带拉到脚上方，直至脚跟部分位于正确位置（图 1+2）。
- 必要时将绷带往上提（图 3）如有必要，请校正衬垫的位置，以使两个衬垫皆位于踝骨周围。

## 穿戴提示

在身体活动期间，绷带发挥最大作用。基本上可全天穿戴绷带。在长时间休息时（例如睡觉）应当取下绷带。

## 保养提示

肥皂残留、护肤霜或油膏可能引起皮肤过敏，并导致材料磨损。

- 请手洗该产品，最好是使用 mediclean 洗涤剂，或在 30°C 水温下选用保护模式用不含柔顺剂的优质洗衣液清洗。
- 切勿漂白。
- 晾干。
- 切勿熨烫。
- 切勿用化学方法清洁。



## 存放提示

请将产品存放在干燥环境中并防止太阳直射。



## 材料成分

聚酯酰胺、弹性纤维

## 责任担当

不当使用时，制造商对此不承担责任。在此请注意使用说明中相应的安全提示和指导。

## 废弃处理

您可以将该产品随家庭垃圾一起作为废物处理。



# protect.Leva

## Destinația utilizării

protect.Leva este un bandaj pentru comprimarea părților moi ale articulației gleznei.

## Indicații

Toate indicațiile la care este necesară comprimarea părților moi cu perniță(e) suplimentară(e) la articulația tibio-tarsiană, ca de ex.:

- Instabilități ușoare
- Distorsiuni, contuzii
- Umflături și congestii ale articulației (artroză / artrită)

## Contraindicații

Nu sunt cunoscute până în prezent.

## Riscuri / Efecte secundare

Atunci când anumite elemente de susținere sunt aplicate prea strâns, pot să apară fenomene locale de compresie sau constricție a vaselor de sânge ori a nervilor. De aceea recomandăm ca în circumstanțele prezentate mai jos să vă consultați cu medicul dumneavoastră curant înainte de utilizare:

- În cazul în care prezentați boli de piele sau răni în zona de aplicare, în special dacă apar simptome inflamatorii (încălzire excesivă, umflare sau înroșire)
- Perturbări de sensibilitate sau de irigare (de ex. la diabet, varice)
- Perturbări ale drenării limfei – de asemenea tumefacții inexplicabile ale părților moi în afara zonei de aplicare a ortezei

La purtarea unor elemente de susținere aplicate prea strâns, se

pot produce iritații ale pielii sau iritații, cauzate de iritări mecanice ale pielii (mai ales în combinație cu transpirația) sau de compoziția materialelor.

## Grupe de pacienți prevăzute

Angajații în activități de îngrijire a sănătății tratează pe proprie răspundere adulți și copii, pe baza dimensiunilor/mărimilor disponibile și a funcțiilor/indicațiilor necesare, prin considerarea informațiilor producătorului.

## Instrucțiuni de aplicare

- Prindeți bandajul de la mijlocul pernițelor și trageți-l peste laba piciorului până când partea călcâiului este așezată corect (fig. 1+2).
- Dacă este cazul trageți bandajul în sus (fig. 3). Dacă este necesar, corectați poziția pernițelor, astfel încât ambele să se așeze corect în jurul gleznelor.

## Instrucțiuni de folosire

Corsetul are eficiența cea mai mare în timpul activității fizice. În principiu, el poate fi purtat pe tot parcursul zilei. În perioadele de repaus prelungit (de ex. dormit) se recomandă scoaterea corsetului.

## Instrucțiuni de întreținere

Resturile de detergent, creme sau unguente pot provoca iritații ale pielii și uzura materialului.

- Pentru spălarea produsului, folosiți cu precădere detergent medi clean, spălați-l manual sau cu mașina de spălat la program delicat de spălare la 30°C, utilizând un detergent neagresiv și fără agent de afânare.

- Nu folosiți înălbitor.
- Uscați în mod natural la aer.
- Nu-l călcați.
- Nu-l curățați chimic.



### Instrucțiuni de depozitare

Păstrați orteza într-un loc uscat și ferit de razele directe ale soarelui.



### Compoziția materialului

Poliamidă, elastan

### Garanția

Responsabilitatea producătorului se anulează în cazul utilizării neconforme cu destinația. Respectați pentru aceasta indicațiile de siguranță corespunzătoare precum și indicațiile din prezentele Instrucțiuni de utilizare.

### Eliminare deșeu

Eliminarea produsului se poate face în regim de deșeu menajer.



sunt definite în Articolul 2 Nr. 65 al Regulamentului (UE) 2017/745 (MDR). Trasabilitatea a produsului este garantată prin codul UDI UDI.

În cazul reclamațiilor în legătură cu produsul, ca de exemplu deteriorări ale tricotelului sau defecte în formatul adaptabil, vă rugăm să vă adresați direct furnizorului dumneavoastră comercial de specialitate pentru dispozitive medicale. Numai incidentele grave, care pot cauza deteriorarea gravă a stării de sănătate sau decesul trebuie anunțate la producător și la autoritatea competentă din statul membru. Evenimentele grave

### מרכיבים

פוליאימיד, אלסטן

### אחריות

במקרה של שימוש שלא למטרה לה מיועד המכשיר מתבטלת אחריות היצרן. יש לשים לב להוראות הבטיחות, ולהוראות המפורטות בהוראות שימוש אלו.

### סילוק



ניתן לסלק את המוצר באשפה הביתית.

### פרטי יבואן

יבואן: דין דיאגנוסטיקה

כתובת: האשל 7, פארק תעשיות

קיסריה

שירות לקוחות: 1-800-333-636

[www.dyn.co.il](http://www.dyn.co.il)

מס' רישום אמ"ר: 2660638

המידות/הגדלים הזמינים והפונקציות/ההתוויות הדרושות.

### הוראות לבישה

- לאחוז בחגורה באמצע כריות הלחץ ולמשוך אותה על כף הרגל, עד שהעקב יושב נכון (איור 1+2).
- בעת הצורך יש למשוך את החגורה כלפי מעלה (איור 3). בעת הצורך יש לתקן את מיקום כריות הלחץ כך ששתיהן מונחות באופן נכון מסביב לקרסול.

### הערות לבישה

- לחגורות יעילות מרבית במהלך פעילות גופנית.
- עקרונית ניתן ללכת עם החגורה בכל שעות היום. בעת פרקי זמן ארוכים של מנוחה (כגון שינה) יש להסיר את החגורה.

### הוראות לכביסה

- שאריות סבון, משחות או משחות עלולות לגרום לגירוי עור ולשחיקת החומר.
- לכבס את החגורה ידינית, אם אפשר בסבון medi clean, או בתוכנית לכביסה עדינה ב-30 מעלות צלסיוס, עם סבון לכביסה עדינה, ללא מרכך.
- לא להלבין.
- לייבש באוויר.
- לא לגהץ.
- לא לנקות ניקוי כימי.



### הוראה לאחסון

לאחסן במקום יבש. להגן בפני קרינת שמש ישירה, ולחות.



# protect.Leva

## מטרה

protect.Leva היא חבישת לחץ לרקמות רכות בקרסול.

## התוויות

- כל ההתוויות בהן נדרשת דחיסת רקמות רכות עם רפידה(ות) מקומי(ות) נוספ(ות) במפרק הקרסול, כגון:
  - חוסר יציבות קל
  - עיוותים, חבורות
  - נפיחות ונפיחות במפרקים (דלקת פרקים / דלקת מפרקים)

## התוויות נגד

נכון להיום, לא ידוע על תופעות לוואי

## סיכונים/תופעות לוואי

- עזרים הדוקים מדי עלולים לגרום להיווצרות לחץ מקומי או כיווץ בכלי דם או עצבים. לכן במקרים הבאים יש להתייעץ עם הרופא המטפל לפני השימוש:
  - מחלות או פגיעות בעור באיזור השימוש, במיוחד עם סימנים דלקתיים (התחממות יתר, נפיחות, או אדמומיות)
  - הפרעות בתחושה ובמחזור הדם (כגון במצבי סוכרת, דליות)
  - הפרעות בניקוז הלימפה – כמו גם נפיחויות לא מוגדרות ברקמות רכות מחוץ לאזור השימוש
  - עזרים הדוקים מדי עלולים לגרום לגירוי או דלקת מקומית בעור כתוצאה מגירוי מכני של העור (במיוחד בשילוב עם זיעה) או בגלל הרכב החומרים.

## קבוצת מטופלים מיעדת

אנשי מקצוע בתחום הבריאות יספקו טיפול למבוגרים וילידים בהתאם לאחריהם, תוך התחשבות במידע המסופק על ידי היצרן, בהתבסס על



# protect.Leva

## Formål

protect.Leva er en bandasje til komprimering av bløtvev i ankelen.

## Bruksområde

Alle indikasjoner som krever kompresjon av bløtvev med lokal(e) tilleggsputter på ankelleddet, f.eks.:

- Lette ustabiliteter
- Forstuinger, blåmerker
- Hevelser og bloduttredelser i leddet (artrose/artritt)

## Kontraindikasjoner

For tiden ikke kjent.

## Risiko / Bivirkninger

Det kan oppstå lokale trykksymptomer eller innsnevring av blodkar eller nerver ved for tettstående hjelpemidler. Du må derfor konferere med behandelende lege før bruk under følgende omstendigheter:

- Sykdommer eller skader på huden i bruksområdet, særlig hvis det er tegn på betennelse (sterk oppvarming, hevelse eller rødhet)
- Forstyrrelser i følelse og blodsirkulasjon (f.eks. ved diabetes, åreknuter)
- Lymfedreneringsforstyrrelser – og ikke entydige hevelser i bløtvev på siden av bruksområdet

Ved bruk av tettstående hjelpemidler kan det oppstå lokale hudirritasjoner eller andre irritasjoner, noe som skyldes mekanisk irritasjon av huden (spesielt i forbindelse med

svettedannelse) eller materialsammensetningen.

## Beregnet pasientgruppe

Helsepersonell pleier voksne og barn basert på tilgjengelige mål/størrelser og nødvendige funksjoner/indikasjoner i henhold til sitt ansvarsområde, i det man tar hensyn til produsentens informasjon.

## Bruksanvisning

- Grip bandasjen i høyde med putene og trekk dem over foten til hælstykket sitter riktig (Fig. 1 + 2).
- Trekk om nødvendig bandasjen oppover (Fig. 3). Ved behov må du korrigere posisjonen på putene slik at begge ligger riktig rundt ankelen. .

## Bruksinformasjon

Den beste effekten oppnår bandasjer under fysisk aktivitet. I utgangspunktet kan bandasjen brukes hele dagen. Ved lengre hvilepauser (f.eks. ved søvn) skal bandasjen fjernes.

## Vedlikeholdsanvisning

Såperester, kremer eller salver kan forårsake hudirritasjoner og slitasje på materialet.

- Vask produktet fortrinnsvis for hånd med medi clean-vaskemiddel eller på finvask i maskin ved 30 ° med finvaskemiddel uten tøyemykner.
- Må ikke blekes.
- Lufttørkes.
- Må ikke strykes.
- Må ikke renses kjemisk.



Norsk

### Lagringsanvisning

Lagre produktet tørt og beskyttet mot direkte sollys.



---

### Materialsammensetning

Polyamid, Elastan

### Ansvar

Produsentens ansvar utløper ved feil bruk. Følg også de tilsvarende sikkerhetsanvisningene og instruksjonen i denne bruksanvisningen.

### Avfallsbehandling

Du kan kaste produktet i husholdningsavfallet.









## Fontos útmutatók

Az orvostechnikai eszközöt arra tervezték, hogy egyetlen beteg használja. Ha több páciens kezelésére használják, akkor a gyógyászati terméktörvény értelmében megszünik a gyártó termékszavatossága. Ha a viselése közben túli nagy fájdalom vagy kellemetlen érzés lépne fel, azonnal lépjen kapcsolatba orvosával vagy ortopédiai műszerészével. Ne hordja az ortézist nyílt sebekben, és csak előzetes orvosi útmutatás alapján viselje.

## Važne napomene

Proizvod je namenjen samo za upotrebu na nekom pacijentu. Ako se upotrebi za lečenje više pacijenata, prestaje važenje i garancije proizvođača prema Zakonu o medicinskim proizvodima. Ako se za vreme nošenja pojave neki bolovi ili neprijatan osećaj, odmah skinite uložak i obratite se nadležnom lekaru ili ortopedskom tehničaru. Uložak nemojte nositi na otvorenim ranama i nosite ga samo prema dobivenom medicinskom uputstvu. Pravilno postavljanje je važno za ispravno funkcionisanje uložaka.

## Важливі вказівки

Виріб призначений тільки для використання на пацієнті. У разі використання виробу більше, ніж одним пацієнтом гарантія виробника втрачають силу. Якщо при користуванні виробом у Вас виникли біль або неприємні відчуття, будь ласка, негайно зніміть його і проконсультуйтеся у лікаря. Не носіть виріб при наявності відкритих ран. Застосовуйте виріб тільки відповідно до рекомендації лікаря.

## Pomembna opozorila

Medicinski pripomoček je namenjena le enemu bolniku. Če ga pri zdravljenju uporablja več kot en bolnik, proizvajalec izdelka ne more več jamčiti za njegovo ustreznost. Če med nošenjem proizvoda občutite veliko bolečino ali pa se pojavi neprijeten občutek, proizvod snemite in se takoj posvetujte z zdravnikom ali specializiranim trgovcem. Ne nosite proizvoda čez odprto rano. Proizvod uporabljajte po navodilih zdravnika ali specializiranega trgovca.

## Důležitá upozornění

Zdravotnícka pomůcka je určená len pre použitie u jedného pacienta. Ak sa použije na ošetrovanie viac ako jedného pacienta, zaniká záruka výrobcu. Pokiaľ by sa počas nosenia vyskytli nadmerné bolesti alebo nepríjemný pocit, okamžite sa skontaktujte so svojím lekárom alebo ortopedickým technikom. Výrobok nenoste na otvorených ranách a používajte ho iba podľa uvedeného medicínskeho návodu.

## ملاحظات هامة

صنع هذا المنتج الطبي لعلاج مريض واحد فقط. في حال استخدامه لعلاج عدة مرضى تصبح مسؤولية الشركة المصنعة عن المنتجات غير سارية وفقاً لقانون الأجهزة الطبية. عند الشعور بألم غير معروف سببه أو عدم الارتياح أثناء ارتداء المنتج، يرجى استشارة طبيبك أو أخصائي الأطراف الصناعية على الفور. لا ترتد المنتج على الجروح المفتوحة واستخدمه وفقاً للتعليمات الطبية فقط.

## 重要提示

该产品仅适用于在一名病患身上使用。若有多名病患用其进行治疗，那么制造商将不承担医疗产品法中的产品责任。若在穿戴期间出现过度疼痛或不适之感，请立即联系您的医生或矫形外科技师。请勿在未愈合伤口上穿戴矫正用具，并只在事先获得医疗指导的情况下进行穿戴。

## Instrucțiunile importante

Proizvod medical este destinat utilizării individuale de către un singur pacient. Dacă se utilizează de către mai mulți pacienți, se pierde garanția oferită de producător în sensul specificat de Legea produselor medicale. Dacă în timpul folosirii produsului apar dureri excesive sau o senzație neplăcută, contactați medicul dumneavoastră sau tehnicianul ortoped. Nu purtați orteza pe răni deschise și folosiți-o numai în urma unui consult medical.

## הערות חשובות

יש להשתמש במוצר על חולה אחד בלבד. השימוש לטיפול ביותר מחולה אחד יגרום לכיסול ביטוח אחריות המוצר של היצרן כמשמעותה בחוק מוצרים רפואיים. אם יופיעו כאבים מעבר לסביר, או הרגשת אי נעימות, בעת הרכבת המכשיר האורתוזי, יש ליצור קשר מיידי עם הרופא או עם טכנאי האורתופדיה. אין להרכיב את תומך האגודל מעל פצעים פתוחים, ורק לאחר הנחיה רפואית.

## Viktig informasjon

Det medisinske produktet er kun beregnet til engangsbruk på én pasient. Hvis det brukes til behandling av mer enn én pasient, bortfaller produsentens produktansvar iht. lov om medisinsk utstyr. Ved store smerter eller ubehag under bruk må produktet må du umiddelbart kontakte lege eller ortopeditekniker. Bruk ikke ortosen på åpne sår og kun under forutgående medisinsk veiledning.