



**medi GmbH & Co. KG**  
 Medicusstraße 1  
 95448 Bayreuth  
 Germany  
 T +49 921 912-0  
 F +49 921 912-780  
 ortho@medi.de  
 www.medi.de

medi Australia Pty Ltd  
 83 Fennell Street  
 North Parramatta NSW 2151  
 Australia  
 T +61 2 9890 8696  
 F +61 2 9890 8439  
 sales@mediaustralia.com.au  
 www.mediaustralia.com.au

medi Austria GmbH  
 Adamgasse 16/7  
 6020 Innsbruck  
 Austria  
 T +43-512 57 95 15  
 F +43-512 57 95 15 45  
 vertrieb@medi-austria.at  
 www.medi-austria.at

medi Belgium NV  
 Staatsbaan 77/0099  
 3945 Ham  
 Belgium  
 T: +32-11 24 25 60  
 F: +32-11 24 25 64  
 info@medibelgium.be  
 www.medibelgium.be

medi Canada Inc / médi Canada Inc  
 104-1375 Lionel-Boulet,  
 Varennes, Québec,  
 QC Canada J3X 1P7  
 T +1 450-583-3317 / +1 800 361 3153  
 F +1 888-583-6827  
 service@medicanada.ca  
 www.medicanada.ca

MAXIS a.s.,  
 medi group company  
 Slezská 2127/13  
 120 00 Prague 2  
 Czech Republic  
 T: +420 571 633 510  
 F: +420 571 616 271  
 info@maxis-medica.com  
 www.maxis-medica.com

medi Danmark ApS  
 Vejleåvej 66  
 2635 Ishøj  
 Denmark  
 T +45-70 25 56 10  
 kundeservice@sw.dk  
 www.medit danmark.dk

medi Bayreuth España SL  
 C/Canigó 2 – 6 bajos  
 Hospitalet de Llobregat  
 08901 Barcelona  
 Spain  
 T +34 93 260 04 00  
 F +34 93 260 23 14  
 medi@mediespana.com  
 www.mediespana.com

medi France  
 Z.I. Charles de Gaulle  
 25, rue Henri Farman  
 93297 Tremblay en France Cedex  
 France  
 T +33 1 48 61 76 10  
 F +33 1 49 63 33 05  
 infos@medi-france.com  
 www.medi-france.com

medi Hungary Kft.  
 Bokor u. 21.  
 1037 Budapest  
 Hungary  
 T +36 1371 0090  
 F +36 1371 0091  
 info@medi.hu  
 www.medi.hu

medi Italia s.r.l.  
 Via Giuseppe Ghedini, 2  
 40069 Zola Predosa (BO)  
 Italy  
 T: +39-051 6 13 24 84  
 F: +39-051 6 13 29 56  
 info@medi-italia.it  
 www.medi-italia.it

medi Japan K.K.  
 5-1 Nihonbashi Kabutocho Chuoku  
 103-0026 Tokyo  
 Japan  
 T: +81 3 6778 2590  
 F: +81 3 5847 7901  
 info@medi-japan.jp  
 www.medi-japan.co.jp

Tachezy Sanit Srl.  
 Via Druso 48/a  
 39100 Bolzano  
 Italy  
 T: +39 0471 288 068  
 F: +39 0471 282 773  
 info@tachezysanit.com  
 www.tachezysanit.com

medi Nederland BV  
 Heusing 5  
 4817 ZB Breda  
 The Netherlands  
 T +31 76 57 22 555  
 F +31 76 57 22 565  
 info@medi.nl  
 www.medi.nl

medi Norway AS  
 Vestheimvegen 35  
 4250 Kopervik  
 Norway  
 T: +47 52 84 45 00  
 F: +47 52 84 45 09  
 post@medinorway.no  
 www.medinorway.no

medi Polska Sp. z o.o.  
 ul. Łąbiedzka 22  
 44-121 Gliwice  
 Poland  
 T: +48-32 230 60 21  
 F: +48-32 202 87 56  
 info@medi-polska.pl  
 www.medi-polska.pl

medi Bayreuth Unipessoal Lda.  
 Rua do Centro Cultural, no. 43  
 1700-106 Lisbon  
 Portugal  
 T +351 21 843 71 60  
 F +351 21 847 08 33  
 medi.portugal@medibayreuth.pt  
 www.medi.pt

UK Responsible Person  
 medi UK Ltd.  
 Plough Lane  
 Hereford HR4 0EL  
 Great Britain  
 T +44-1432 37 35 00  
 F +44-1432 37 35 10  
 enquiries@mediuk.co.uk  
 www.mediuk.co.uk



E012603 / 10.2023




**Genumedi®**

**Medicinski proizvod**  **Since 1951**


**Kniebandage zur Weichteil-kompression · Knee bandage for soft tissue compression**

Gebrauchsanweisung. Instructions for use. Mode d'emploi. Instrucciones de uso. Instruções para aplicação. Istruzioni per l'uso. Gebruiksaanwijzing. Brugsvejledning. Bruksanvisning. Návod k použití. Uputa za uporabu. Инструкция по использованию. Kullanna kilavuzu. Instrukcja zakładania. Οδηγία εφαρμογής. Használati útmutató. Uputstvo za upotrebu. Інструкція з використання. Navodila za uporabo. Návod na použitie. دليل الاستخدام. 使用说明. Instrucțiuni de utilizare. הוראות שימוש. Kasutusjuhend. Uzvilksanas instrukcija. Užsımovimo instrukcija. 使用説明書.


#### Wichtige Hinweise

Das Medizinprodukt **MD** ist nur zum mehrfachen Gebrauch an einem Patienten bestimmt . Wird es für die Behandlung von mehr als einem Patienten verwendet, erlischt die Produkt-haftung des Herstellers. Sollten übermäßige Schmerzen oder ein unangenehmes Gefühl wäh- rend des Tragens auftreten, kontaktieren Sie bitte umgehend Ihren Arzt oder ihr versorgendes Fachgeschäft. Tragen Sie das Produkt nur auf intakter oder wundversorgter Haut, nicht direkt auf verletzter oder versehrter Haut und nur unter vorheriger medizinischer Anleitung.


#### Important notes

This medical device **MD** is made only for multiple uses on a single patient . If it is used for treating more than one patient, the manufacturer's product liability will become invalid. If undue pain or an unpleasant sensation develops while you are wearing the product, please consult your doctor or orthotist immediately. Only wear the product on unbroken skin or over injured skin that has been medically treated, not directly on injured or damaged skin, and only after previous consultation with a medical professional.


#### Remarques importantes

Le dispositif médical **MD** est destiné à un usage multiple sur un patient . S'il est utilisé pour le traitement de plusieurs patients, le fabricant décline toute responsabilité. Si des douleurs extrêmes ou une sensation de gêne devaient se manifester durant l'utilisation, veuillez consulter immédiatement votre médecin ou votre technicien-orthopédiste. Ne portez le produit que sur la peau intacte ou dont la plaie est soignée, et non directement sur la peau blessée ou abîmée et seulement suivant une recommandation médicale préalable.


#### Advertencia importante

El producto médico **MD** solo está destinado a su uso múltiple en un paciente . En el caso de que se utilice para el tratamiento de más de un paciente, desaparece la responsabilidad del fabricante sobre el producto. De producirse dolores excesivos o una sensación de incomodidad durante el uso del producto, sírvase solicite ayuda de su medico o técnico ortopédico inmediato. Coloque el producto solo sobre la piel intacta o curada, no lo haga directamente sobre la piel lesionada o dañada y hágalo siempre bajo prescripción médica.


#### Indicações importantes

O dispositivo médico **MD** destina-se a utilização múltipla em apenas num paciente . Se for utilizado para o tratamento de mais de um paciente, prescreve a responsabilidade do fabricante. Se surgirem dores excessivas ou uma sensação desagradável durante a utilização, por favor consulte imediatamente o seu médico ou técnico ortopédico. Use o produto apenas com a pele intacta ou com feridas tratadas e cobertas, mas não diretamente sobre a pele lesionada ou danificada e apenas sob orientação médica prévia.


#### Avvertenze importanti

Dispositivo medico **MD** riutilizzabile destinato a un singolo paziente . L'utilizzo per il trattamento di più di un paziente farà decadere la responsabilità da parte del produttore. Nel caso in cui, durante l'uso, sopravvengano dolori o sensazione di disagio, consultare immediatamente il medico o il negozio specializzato di fiducia che l'ha fornita. Indossare il prodotto solo su pelle integra o medicata, non direttamente su pelle lesa o danneggiata e solo secondo le istruzioni del medico curante.


#### Belangrijke aanwijzingen

Het medische product **MD** is gemaakt voor herhaaldelijk gebruik door één patiënt . Indien ze voor de behandeling van meer dan één patiënt wordt gebruikt, aanvaardt de producent geen aansprakelijkheid. Mocht u tijdens het dragen veel pijn of een onaangenaam gevoel hebben, vraag onmiddellijk uw arts of orthopedisch instrumentenmaker om raad. Breng het product enkel aan op een intacte huid of huid met verzorgde wonden, niet rechtstreeks op een gekwetste of beschadigde huid en enkel met voorafgaande medische begeleiding.


#### Vigtige oplysninger

Det medicinske produkt **MD** er kun beregnet til at blive brugt flere gange på én patient . Bruges den i behandlingen af mere end en patient, bortfalder producentens produktansvar. Skulle der opstå store smerter eller en følelse af ubehag mens du har produktet på, skal du straks tage produktet af og konsultere din læge eller bandagist. Påfør produktet kun på uskadt eller behandlet hud, ikke direkte på såret eller skadet hud og kun efter forudgående medicinsk vejledning.


#### Viktiga råd

Den medicinska produkten **MD** är endast avsedd att användas flera gånger för en och samma patient . Om den används av flera patienter, gäller inte tillverkarens garanti. Om starka smärtor eller obehagskänslor uppträder vid bärande av produkten, kontakta omgående din läkare eller din återförsäljare. Använd produkten endast på intakt eller sårvårdad hud, inte direkt på skadad eller ärrad hud och endast under medicinsk vägledning.


#### Důležité informace

Zdravotnický prostředek **MD** je určen pro opakované použití u pouze jednoho pacienta . Budete-li ho používat při léčbě více než jednoho pacienta, zaniká záruka za produkt poskytovaná výrobcem. Pokud by se během nošení vyskytly nepřiměřené bolesti nebo nepříjemný pocit, sejměte, prosím okamžitě výrobek a vyhledejte svého lékaře nebo prodejnu, kde jste výrobek zakoupili. Výrobek noste pouze na neporušené nebo ošetřené pokožce, nikoli přímo na poraněné nebo poškozené pokožce, a jen podle předchozího lékařského návodu.


#### Važna upozorenja

Medicinski proizvod **MD** je namijenjen za višekratnu upotrebu isključivo na jednom pacijentu . Ako se isti koristi za liječenje više od jednog pacijenta, jamstvo proizvođača prestaje vrijediti. Ako se za vrijeme nošenja proizvoda pojavi bol ili osjećaj nelagodje, odmah potražite savjet liječnika ili specijalizirane trgovine u kojoj ste kupili proizvod. Proizvod nosite samo na neozlijeđenoj koži ili na liječenim ozljedama, a ne izravno na ozlijeđenoj koži te isključivo prema uputama liječnika.


#### Важные замечания

Данное медицинское изделие **MD** предназначено для многократного использования только одним пациентом . В случае использования изделия более чем одним пациентом гарантии производителя утрачивают силу. Если при использовании изделия у Вас возникли боль или неприятные ощущения, пожалуйста, немедленно снимите его и проконсультируйтесь у Вашего врача. Носите изделие исключительно на неповрежденной коже/после обработки ран. Не следует надевать его поверх поврежденной или пораненной кожи. Используйте изделие только после получения указаний от медперсонала.

#### Önemli uyarı

Bu ürün tıbbi cihaz **MD** kategorisine girer ve yalnızca hastalar üzerinde birden fazla kez kullanılmalıdır . Aynı ortezin birden fazla hastada kullanılması durumunda tıbbi ürünlerle düzenleme getiren kanunun anladığı anlamda üreticinin üründen kaynaklanan sorumluluğu sona erer. Tasıma sırasında aşırı ağrı ve rahatsızlık duyusunu görüldüğü takdirde, lütfen derhal doktor veya ortopedi teknisyenini arayınız. Ürünü yalnızca sağlıklı cilt veya gerekli tıbbi müdahaleli ve bakımı yapılmış, üstü örtülü yaralar üzerinde kullanın; doğrudan açık yara üzerinde ve önceden gerekli tıbbi talimatları almadan kullanmayın.

#### Ważne wskazówki

Produkt medyczny **MD** jest przeznaczony wyłącznie do wielokrotnego użytku w przypadku jednego pacjenta . W przypadku stosowania produktu do leczenia więcej niż jednego pacjenta wygasa odpowiedzialność producenta za produkt. W razie wystąpienia nadmiernego bólu lub nieprzyjemnego uczucia w trakcie noszenia produkt należy natychmiast zdjąć i skonsultować się z lekarzem lub technikiem ortopedycznym. Produkt stosować tylko na nieuszkodzonej lub skórze z zabezpieczonymi ranami, nie stosować produktu bezpośrednio na zranioną lub uszkodzoną skórę i stosować tylko zgodnie z uprzednio otrzymanymi wytycznymi lekarza.

medi. I feel better.



1



4



2



3

# Genumedi®

## Zweckbestimmung

Genumedi ist eine Kniebandage zur Weichteilkompression.

## Indikationen

Alle Indikationen, bei denen eine Weichteilkompression mit lokaler/lokalen Druckpelotte(n) um die Kniescheibe notwendig ist, wie z. B.:

- Leichte Instabilitäten
- Arthrose und Arthritis
- Femoropatellares Schmerzsyndrom

## Kontraindikationen

Zur Zeit nicht bekannt.

## Risiken / Nebenwirkungen

Es kann bei fest anliegenden Hilfsmitteln zu örtlichen Druckerscheinungen oder Einengung von Blutgefäßen oder Nerven kommen. Deshalb sollten Sie bei folgenden Umständen vor der Anwendung mit Ihrem behandelnden Arzt Rücksprache halten:

- Erkrankungen oder Verletzungen der Haut im Anwendungsbereich, vor allem bei entzündlichen Anzeichen (übermäßige Erwärmung, Schwellung oder Rötung)
- Empfindungs- und Durchblutungsstörungen (z.B. bei Diabetes, Krampfadern)
- Lymphabflussstörungen – ebenso nicht eindeutige Schwellungen von Weichteilen abseits des Anwendungsbereichs

Beim Tragen von eng anliegenden Hilfsmitteln kann es zu örtlichen Hautreizungen bzw. Irritationen kommen, die auf eine mechanische Reizung der Haut (vor allem in Verbindung mit Schweißbildung) oder auf die Materialzusammensetzung zurückzuführen sind.

## Vorgesehene Anwender und Patientenzielgruppe

Zu den vorgesehenen Anwendern zählen Angehörige der Gesundheitsberufe und Patienten, inklusive der in der Pflege unterstützende Personen, nach entsprechender Aufklärung durch Angehörige der Gesundheitsberufe.

Patientenzielgruppe: Angehörige der Gesundheitsberufe versorgen anhand der zur Verfügung stehenden Maße/Größen und der notwendigen Funktionen/Indikationen Erwachsene und Kinder unter Berücksichtigung der Informationen des Herstellers nach ihrer Verantwortung.

## Tragehinweis

Die größte Wirkung erzielen Bandagen während der körperlichen Aktivität. Grundsätzlich kann die Bandage ganztags getragen werden. Dies sollte aber nach dem eigenen Tragegefühl sowie der Maßgabe erfolgen, dass das Knie im Sitzen nicht über 70° angewinkelt wird. Bei längeren Ruhepausen (z.B. langes Sitzen/Autofahrten, Schlafen) sollte die Bandage abgelegt werden.

Die Bandage ist auch zum Gebrauch im Wasser geeignet. Bitte spülen Sie das Produkt anschließend gründlich aus.

## Anziehen / Ablegen

- Fassen Sie die Bandage mit den Daumen innen am oberen Ende der seitlichen Stabilisierungsstäbe.(Abb. 1)
- Ziehen Sie die Bandage so über das Knie, dass der Silikonring die Kniescheibe zentral und druckfrei umfasst (Abb. 2 + 3)
- Zum Ausziehen greifen Sie die Bandage an den unteren Seitenstäben und ziehen sie nach unten weg (Abb. 4)

## Pflegehinweise

Der Silikonring soll zum Waschen nicht entfernt werden. Wir empfehlen die Verwendung eines Wäschenetzes. Weichspüler, Fette, Öle, Lotionen und Salben können das Material angreifen und den Klima Comfort Effekt beeinträchtigen. Seifenrückstände können Hautirritationen und Materialverschleiß hervorrufen.

- Waschen Sie das Produkt, vorzugsweise mit medi clean Waschmittel, von Hand, oder im Schonwaschgang bei 30°C mit Feinwaschmittel ohne Weichspüler.
- Nicht bleichen.

medi RUS LLC  
Business Center NEO GEO  
Butlerova Street 17  
117342 Moscow  
Russia  
T +7-495 374 04 56  
F +7-495 374 04 56  
info@medirus.ru  
www.medirus.ru

medi Trading (Shanghai) Co. Ltd.  
Room 1703, T1, CES WEST BUND CENTER,  
No. 277, Long Lan Road  
Xuhui District  
200232 Shanghai  
People's Republic of China  
T: +86-21 50582319  
F: +86-21 50582319

medi Sweden AB  
Box 6034  
192 06 Sollentuna  
Sweden  
T +46 8 96 97 98  
F +46 8 626 68 70  
info@medi.se  
www.medi.se

Medi Turk Ortopedi Medikal Ic ve Dis Tic. AS  
Mustafa Kemal Mah. 2156 Sokak No: 16 /4-5  
06510 Çankaya Ankara  
Turkey  
T: +90 312 435 20 26  
F: +90 312 434 17 67  
info@medi-turk.com  
www.medi-turk.com

medi Ukraine LLC  
Evhena Sverstiuka str, 11.  
Kiev 02002  
Ukraine  
T: +380 44 591 11 63  
F: +380 44 392 73 73  
info@medi.ua  
http://medi.ua

medi USA L.P.  
6481 Franz Warner Parkway  
Whitsett, N.C. 27377-3000  
USA  
T +1-336 4 49 44 40  
F +1-888 5 70 45 54  
info@mediusa.com  
www.mediusa.com

- Lufttrocknen.
- Nicht bügeln.
- Nicht chemisch reinigen.



#### Lagerungshinweis

Bitte das Produkt trocken lagern und vor direkter Sonneneinstrahlung schützen.



#### Materialzusammensetzung

Polyamid, Polyester, Elastan, Viskose

#### Haftung

Die Haftung des Herstellers erlischt bei nicht zweckmäßiger Verwendung. Beachten Sie dazu auch die entsprechenden Sicherheitshinweise und Anweisungen in dieser Gebrauchsanweisung.

#### Entsorgung

Sie können das Produkt über den Hausmüll entsorgen.



#### Ihr medi Team

wünscht Ihnen schnelle Genesung!

Im Falle von Reklamationen im Zusammenhang mit dem Produkt, wie beispielsweise Beschädigungen des Gestricks oder Mängel in der Passform, wenden Sie sich bitte direkt an Ihren medizinischen Fachhändler. Nur schwerwiegende Vorkommnisse, die zu einer wesentlichen Verschlechterung des Gesundheitszustandes oder zum Tod führen können, sind dem Hersteller und der zuständigen Behörde des Mitgliedsstaates zu melden. Schwerwiegende Vorkommnisse sind im Artikel 2 Nr. 65 der Verordnung (EU) 2017/745 (MDR) definiert.

# Genumedi®

## Intended purpose

Genumedi is a knee bandage for soft tissue compression.

## Indications

All indications which call for soft tissue compression with local pressure pad(s) on the kneecap, such as:

- Mild instability
- Osteoarthritis and arthritis
- Patellofemoral pain syndrome (runner's knee)m

## Contraindications

None known at present.

## Risks / Side Effects

If the aids are too tight, this can cause local pressure sores or constriction of blood vessels or nerves. Therefore you should consult the doctor treating you before you use it if the following circumstances apply to you:

- Condition or injury of the skin in the area of application, particularly with infectious indications (excessive heat, swelling or reddening)
- Paraesthesia and circulatory disorders (e.g. as seen in diabetes, varicose veins)
- Lymph drainage disorders – equally, swelling of soft tissue adjacent to the area of application which is not related to a condition

When wearing snug-fitting aids, this can result in localised skin inflammation or irritation that is due to mechanical irritation of the skin (particularly in conjunction with sweating) or due to the composition of the material.

## Intended users and patient target groups

Healthcare professionals and patients, including persons who play a supporting role in care, are the intended users for this device, provided that they have received briefing on this from healthcare professionals. Patient target group: Healthcare professionals should provide care to adults and children, applying the available information on the measurements/sizes and required functions/indications, in line with the information provided by the manufacturer, and acting under their own responsibility.

## Note on wearing

Supports are most beneficial during physical activity. The support can in principle be worn throughout the day. This must depend on how comfortable the wearer is. Moreover, the knee may not be bent by more than 70° when sitting. The support should be removed for long breaks (e.g. long periods sitting, long drives or sleeping).

The support is suitable for use in water. After use, please rinse thoroughly

## Putting on / Taking off

- Grasp the support with the thumb on the internal upper end of the lateral knob adhesive bands (Fig. 1).
- Pull the support over the knee in such a way that the silicone ring covers the kneecap centrally and free of pressure (Figs. 2 +3).
- To take off the support, grasp the lower lateral rods and pull it downwards and away (Fig. 4).

## Care instructions

The silicone ring is not supposed to be removed before washing. We recommend using a laundry bag. Fabric softener, fats, oils and ointments can attack the material and the Clima Comfort Effect can be impaired. Soap residues can cause skin irritation and material wear.

- Wash the product by hand, preferably using a medi clean detergent, or in delicate cycle at 30°C using a mild detergent without fabric conditioners.
- Do not bleach.
- Leave to dry naturally.
- Do not iron.
- Do not dry clean.

**Storage instructions**

Keep the product in a dry place and do not expose to direct sunlight.

---

**Material composition**

Poliamide, polyester, elastane, viscose

**Liability**

The manufacturer's liability will become void if the product is not used as intended. Please also refer to the corresponding safety information and instructions in this manual.

**Disposal**

The product can be disposed of in the domestic waste.

**Your medi Team**

Wishes you a rapid recovery!

In the event of any complaints regarding the product such as damage to the fabric or a fault in the fit, please report to your specialist medical retailer directly. Only serious incidents which could lead to a significant deterioration in health or to death are to be reported to the manufacturer or the relevant authorities in the EU member state. The criteria for serious incidents are defined in Section 2, No. 65 of the Regulation (EU) 2017/745 (MDR).

# Genumedi®

## Utilisation prévue

Genumedi est un bandage du genou destiné à la compression des parties molles.

---

## Indications

Toutes les indications pour lesquelles une compression des parties molles avec une ou plusieurs pelotes de compression locales autour de la rotule est nécessaire, par exemple :

- Instabilités légères
- Arthrose et arthrite
- Syndrome fémoro-patellaire douloureux

## Contre-indications

Aucune connue à ce jour.

## Risques / Effets secondaires

Des accessoires trop serrés peuvent provoquer des phénomènes de compression locale ou des rétrécissements de vaisseaux sanguins ou de nerfs. Par conséquent, veuillez consulter votre médecin traitant avant l'utilisation si vous présentez les symptômes suivants :

- Affections ou lésions de la peau dans la zone d'application, en particulier signes d'infection (échauffement excessif, gonflement ou rougeur)
- Troubles de la sensibilité et troubles circulatoires (par ex. diabète, varices)
- Troubles du drainage lymphatique – de même que gonflements d'origine incertaine des parties molles situées en dehors de la zone d'application

Porter des accessoires trop serrés peuvent provoquer des irritations/démangeaisons localisées dus à une irritation mécanique de la peau (en particulier liée à la transpiration) ou à la composition de l'accessoire.

## Utilisateurs prévus et groupe de patients ciblé

Parmi les utilisateurs prévus comptent les professionnels de la santé et les patients, y compris les personnes fournissant une assistance dans le domaine des soins après que des professionnels de la santé ont donné l'information.

Groupe de patients ciblé: Les professionnels de la santé traitent les adultes et les enfants selon les dimensions/tailles offertes et les fonctions/indications requises sur la base des informations du fabricant sous leur propre responsabilité.

## Conseils de port

Les bandages offrent l'effet le plus bénéfique lors d'une activité physique. En principe, le bandage peut être porté tout au long de la journée. Chaque personne doit toutefois évaluer son propre confort et veiller à ne pas plier le genou, en station assise, sur plus de 70°. Lors d'une immobilisation plus longue (par ex. station assise de longue durée/trajets en voiture, pendant le sommeil), il est recommandé d'ôter le bandage.

Le bandage peut également être utilisé dans l'eau. Veuillez ensuite rincer abondamment le produit.

## Pose / Retrait

- Veuillez saisir le bandage, avec le pouce, à l'intérieur sur l'extrémité supérieure des bandes velcro à picots latérales (Fig. 1).
- Enfilez le bandage sur le genou de sorte à ce que l'anneau en silicone entoure la rotule de manière centralisée et sans points de pression (Fig. 2 + 3).
- Pour retirer le bandage, saisissez-le au niveau des tiges latérales inférieures et enlevez-le par le bas (Fig. 4).

---

## Conseils d'entretien

L'anneau en silicone ne doit pas être retiré pour le lavage. Nous recommandons d'utiliser un filet à linge. Les adoucissants, les graisses, les huiles, les lotions et les crèmes sont susceptibles d'abîmer la matière des bandages et d'entraver l'effet Clima-Comfort. Les résidus de savon sont susceptibles de provoquer des irritations cutanées ou

une usure du matériau.

- Lavez le produit à la main, de préférence en utilisant le produit de lavage medi clean, ou en machine sur programme délicat à 30°C avec une lessive pour linge délicat et sans adoucissant.
- Ne pas blanchir.
- Sécher à l'air.
- Ne pas repasser.
- Nettoyage à sec interdit.



### Conseils de conservation

Conservez le produit dans un endroit sec et évitez une exposition directe au soleil.



### Composition

Polyamide, polyester, élasthane, viscose

### Responsabilité

Toute utilisation non conforme annule la responsabilité du fabricant. Veuillez à cet effet consulter également les consignes de sécurité et les instructions figurant dans ce mode d'emploi.

### Recyclage

Vous pouvez jeter ce produit dans les ordures ménagères.



### Votre équipe medi

vous souhaite un prompt rétablissement !

En cas de réclamation en rapport avec le produit, telle que par exemple un tricot endommagé ou des défauts d'ajustement, veuillez contacter directement votre revendeur médical. Seuls les incidents graves pouvant mener à une détérioration considérable de l'état de santé ou à la mort doivent être signalés au fabricant ou aux autorités compétentes de l'État membre. Les incidents graves sont définis à l'article 2 no 65 du Règlement (UE) 2017/745 (MDR).

# Genumedi®

## Finalidad

Genumedi es un vendaje de rodilla para la compresión de los tejidos blandos.

---

## Indicaciones

Todas las indicaciones en las que se requiera una compresión de los tejidos blandos con almohadilla/s prensora/s local/es alrededor de la rótula, p. ej.:

- Inestabilidad ligera
- Artrosis y artritis
- Síndrome de dolor patelofemoral

## Contra-indicaciones

No se conocen hasta la fecha.

## Riesgos / Efectos secundarios

Los elementos de colocación fija en casos aislados pueden provocar puntos de presión locales o constricción de vasos sanguíneos o nervios. Por esta razón, si se dan las siguientes circunstancias, deberá consultar al médico encargado de su tratamiento antes de utilizar el producto:

- Afecciones/lesiones cutáneas en la zona de aplicación, especialmente señales de inflamación (acumulación de calor, hinchazón o enrojecimiento excesivos)
- Trastornos circulatorios y sensoriales (por ejemplo en caso de diabetes, venas varicosas)
- Trastornos del drenaje linfático: incluso hinchazones no observables de los tejidos blandos fuera del ámbito de aplicación

En caso de utilizar elementos ajustados, pueden producirse irritaciones en la piel debidas a la estimulación mecánica de la piel (sobre todo por la generación de sudor) o a la composición del material.

## Grupo de pacientes objetivo y usuarios previstos

Los usuarios previstos son los profesionales de la salud y los pacientes, incluidas las personas que asisten a los cuidados, tras haber recibido las instrucciones debidas por parte de los profesionales de la salud.

Grupo de pacientes objetivo: Los profesionales de la salud, bajo su propia responsabilidad, atenderán a los adultos y niños teniendo en cuenta las dimensiones/tamaños disponibles y las funciones/indicaciones necesarias y siguiendo la información proporcionada por el fabricante.

## Recomendaciones de uso

Los vendajes ejercen su máximo efecto durante la actividad física.

Como norma general, el vendaje se puede llevar todo el día. Sin embargo, el usuario debería decidir la duración de uso según su propio criterio, con la condición de que, estando sentado, la rodilla no se flexione más de 70°. En caso de periodos de descanso prolongados (p. ej. al estar sentado durante mucho tiempo / en largos viajes en coche, al dormir) es recomendable retirar el vendaje.

El vendaje es apto para su uso en el agua. Después de utilizar el producto en agua, aclárelo minuciosamente.

## Colocación / Retirada

- Sujete la rodillera con los pulgares desde el interior en el extremo superior de las cintas adhesivas laterales (fig. 1)
- Tire de la rodillera por encima de la rodilla de tal forma que el aro de silicona rodee la rótula centralmente y sin ejercer presión alguna (fig. 2 + 3)
- Para retirar la rodillera, sujete el vendaje por las varillas laterales inferiores y tire de ellas hacia abajo (fig. 4)

## Instrucciones de cuidado

No es necesario retirar el aro de silicona para el lavado. Recomendamos el empleo de una bolsa de lavado. Los suavizantes, las grasas, los aceites y las pomadas pueden atacar el material perjudicando el efecto Clima Comfort. Los restos de jabón pueden causar irritaciones cutáneas y un desgaste del material.

- Lave el producto a mano, preferiblemente con detergente medi clean,



o en modo ropa delicada a 30°C con detergente para ropa delicada sin suavizante.

- No blanqueador.
- Dejar secar al aire.
- No planchar.
- No limpiar en seco.



### Instrucciones de almacenamiento

Por favor, guardar el producto en lugar seco y protegido del sol.



### Composición

Poliamida, poliéster, elastodieno, viscosa

### Garantía

La garantía del fabricante se anulará en caso de un empleo no previsto. Deberá tener en cuenta al respecto las indicaciones de seguridad y las instrucciones de este manual.

### Eliminación

Este producto puede eliminarse junto con la basura doméstica.



### Su equipo de medi

¡Le desea una rápida recuperación!

En caso de reclamaciones relacionadas con el producto, tales como daños en el tejido de punto o defectos en el ajuste, póngase en contacto directamente con su distribuidor médico. Solo se notificarán al fabricante y a la autoridad competente del Estado miembro los incidentes graves que puedan provocar un deterioro significativo de la salud o la muerte. Los incidentes graves se definen en el artículo 2, n.º 65 del Reglamento (UE) 2017/745 (MDR).

# Genumedi®

## Finalidade

Genumedi é uma ligadura para o joelho, para a compressão dos tecidos moles.

---

## Indicações

Todas as indicações que tornam necessária a compressão dos tecidos moles com almofada(s) local/locais à volta da rótula do joelho, como, p. ex.,:

- Instabilidades ligeiras
- Artrose e artrite
- Síndrome da dor femoropatelar

## Contra-indicações

Desconhecidas até à data.

## Riscos / Efeitos secundários

No caso de os meios auxiliares ficarem muito apertados, é possível que haja compressão ou a constrição local de vasos sanguíneos ou nervos. Por isto, deve consultar o médico assistente nas condições seguintes, antes da aplicação:

- Doenças ou lesões de pele na área de aplicação, particularmente sinais inflamatórios (aquecimento excessivo, inchaço ou vermelhidão)
- Distúrbios sensoriais e circulatórios (p. ex., em caso de diabetes, varizes)
- Distúrbios na drenagem linfática – bem como inchaços pouco visíveis de tecidos moles fora da área de aplicação

Ao utilizar meios auxiliares demasiado apertados, é possível que seja desenvolvida irritação cutânea ou inflamação local da pele resultante do atrito mecânico na pele (especialmente em combinação com a transpiração) ou da composição do material.

## Pessoas envolvidas e grupo-alvo de pacientes

As pessoas envolvidas são os profissionais de saúde, incluindo pessoas que desempenham um papel de apoio nos cuidados médicos, e pacientes, desde que tenham recebido os esclarecimentos apropriados. Grupo-alvo de pacientes: Os profissionais de saúde devem prestar assistência a adultos e crianças, aplicando as informações disponíveis sobre medidas/tamanhos e funções/indicações necessárias, em conformidade com as informações fornecidas pelo fabricante, agindo sob sua própria responsabilidade.

## Modo de uso

São obtidos resultados mais eficazes quando usadas durante a actividade física. Por norma, a joelheira pode ser utilizada durante todo o dia. No entanto, a utilização deve ser feita de acordo com o próprio conforto de utilização e o princípio de que o joelho em posição de sentado não seja dobrado mais de 70°. A joelheira deve ser retirada em caso de pausas de descanso mais prolongadas (p.ex., estar sentado durante mais tempo, dormir).

A joelheira é adequada para utilização na água. Por favor, enxagúe bem o produto.

## Colocar / retirar

- Pegue na joelheira com os polegares no interior da extremidade superior das tiras adesivas com pêlo (imagem 1)
- Puxe-a ligadura por cima do joelho de modo a que o anel em silicone envolva a rótula de forma centrada e sem exercer pressão (imagens 2 + 3)
- Para a remoção, pegue na ligadura pelas barras laterais inferiores e puxe-a a partir de baixo (imagem 4)

---

## Instruções de lavagem

O anel de silicone não necessita de ser removido para a lavagem. Recomendamos a utilização de um saco para roupa. Os amaciadores, gorduras, óleos e pomadas podem danificar o material e influenciar o efeito Clima Comfort. Os resíduos de sabão podem causar irritações cutâneas e levar ao desgaste do material.

- Preferencialmente lave o produto à mão com detergente medi clean ou no programa de lavagem para tecidos delicados a 30°C com detergente suave sem amaciador.

- Não alvejar.
- Deixe secar ao ar.
- Não passe a ferro.
- Não lavar a seco.



### Conservação

Conserve em ambiente seco e proteja da exposição solar direta.

---



### Composição

Poliamida, poliéster, elastano, viscosa

### Responsabilidade Civil

A responsabilidade civil do fabricante extingue-se em caso de uso indevido. Neste contexto, observe também as respetivas instruções de segurança e indicações existentes neste manual de instruções.

### Eliminação

Pode eliminar o produto pelo lixo doméstico.



### A sua equipa medi

Deseja-lhe um bom restabelecimento!

Em caso de reclamações relativas ao produto, como, por exemplo, danos na malha ou imperfeições no ajuste, contacte diretamente o seu fornecedor especializado em produtos médicos. Apenas os incidentes graves que podem provocar uma deterioração significativa do estado de saúde ou a morte devem ser comunicados ao fabricante e às autoridades competentes do Estado-Membro. Os incidentes graves estão definidos no artigo 2 n.º 65 do Regulamento (UE) 2017/745 (MDR).

# Genumedi®

## Scopo

Genumedi è un tutore per ginocchio che esercita compressione sui tessuti molli.

---

## Indicazioni

Il suo utilizzo è indicato in tutte le situazioni in cui è necessaria una compressione dei tessuti molli con cuscinetto/i ad azione compressiva locale intorno alla rotula, ad es.:

- Modesta instabilità
- Artrosi e artrite
- Sindrome dolorosa femoro-rotulea

## Controindicazioni

Attualmente non note.

## Rischi / Effetti collaterali

Gli indumenti compressivi aderenti possono causare la comparsa sulla cute di segni dovuti alla pressione o provocare una compressione dei vasi sanguigni o dei nervi. Per questo motivo, nelle circostanze riportate di seguito, prima dell'utilizzo è necessario consultare il proprio medico curante:

- Malattie o lesioni della pelle nella zona di applicazione, soprattutto se vi sono segni di infiammazione (riscaldamento eccessivo, gonfiore o arrossamento)
- Disturbi della sensibilità o circolatori (ad es. in caso di diabete, vene varicose)
- Disturbi della circolazione linfatica - possono verificarsi gonfiori ambigui dei tessuti molli anche al di fuori della zona di applicazione

Gli indumenti compressivi aderenti possono causare infiammazioni cutanee locali dovute all'irritazione meccanica della pelle (soprattutto in correlazione con l'aumento della sudorazione) o alla composizione dei materiali.

## Utenti e pazienti target

Il prodotto è destinato all'uso da parte di professionisti sanitari e pazienti, compreso chi fornisce assistenza nelle cure, previo consulto con un professionista del settore.

Utenti target: In base alle misure/taglie disponibili e alle funzioni/indicazioni necessarie, i professionisti sanitari forniscono assistenza ad adulti e bambini agendo sotto la propria responsabilità e tenendo conto delle informazioni fornite dal produttore.

## Modalità d'uso

La maggiore azione viene esercitata dalle fasciature durante l'attività fisica. In linea di massima, la fasciatura può essere indossata per tutto il giorno, ma sulla base delle proprie sensazioni durante l'utilizzo e conformemente alle indicazioni, affinché, quando si sta seduti, il ginocchio non si pieghi più di 70°. In caso di pause prolungate (ad es., quando si sta seduti/si viaggia in auto per lunghi periodi, quando si dorme), è opportuno rimuovere la fasciatura.

La fasciatura è adatta per essere utilizzata in acqua. Al termine, risciacquarla accuratamente.

## Applicazione / rimozione

- Afferrare la fasciatura con i pollici dall'interno, all'estremità superiore del nastro adesivo laterale (fig. 1)
- Tirare la fasciatura sul ginocchio in modo tale che l'anello in silicone avvolga la rotula al centro e senza comprimerla (fig. 2 e 3)
- Per rimuoverla, afferrare la fasciatura per le stecche laterali inferiori e tirarla verso il basso (fig. 4)

---

## Indicazioni per la manutenzione

Per il lavaggio non occorre togliere l'anello di silicone. Si raccomanda di utilizzare un sacchetto per il lavaggio in lavatrice. Ammorbidenti, grassi, oli, creme e pomate possono intaccare il materiale e ridurre l'effetto Clima Comfort. Eventuali residui di sapone possono dar luogo a irritazioni cutanee e alla prematura usura del materiale.

- Lavare il prodotto preferibilmente a mano con detersivo medi clean,

oppure con lavaggio delicato a 30 °C con un detersivo delicato senza ammorbidente.

- Non sbiancare.
- Lasciare asciugare naturalmente.
- Non stirare.
- Non lavare chimicamente.



#### **Avvertenze per la conservazione**

Conservare il prodotto in luogo asciutto e protetto dalla luce solare diretta.



#### **Composizione**

Poliammide, poliestere, elastan, viscosa

#### **Responsabilità**

La responsabilità del produttore decade in caso di utilizzo inappropriato. A questo proposito rispettare le indicazioni di sicurezza e le istruzioni contenute in questo manuale per l'uso.

#### **Smaltimento**

Il prodotto può essere smaltito con i rifiuti domestici.



#### **Il Suo team medi**

Le augura una pronta guarigione!

In caso di reclami relativi al prodotto, come ad esempio danni al tessuto o carenze nella conformazione, vi invitiamo a rivolgervi direttamente al punto vendita specializzato. Solo gli incidenti gravi, che comportano un grave deterioramento delle condizioni di salute o il decesso del paziente, sono da notificare al fabbricante e alle autorità competenti dello Stato membro. Gli incidenti gravi sono definiti nell'articolo 2 n. 65 del Regolamento (UE) 2017/745 (MDR).

# Genumedi®

## Beoogd doel

Genumedi is een kniebandage voor de compressie van weke delen.

---

## Indicaties

Alle indicaties waarbij de compressie van weke delen met lokale drukpelotte(s) rond de knieschijf nodig is, bijv.:

- Lichte instabiliteit
- Artrose en artritis
- Patellofemoraal pijnsyndroom

## Contra-indicaties

Momenteel niet bekend.

## Risico's / Bijwerkingen

Bij strak aangebrachte hulpmiddelen kunnen er plaatselijk drukverschijnselen of beknelling van bloedvaten of zenuwen optreden. Daarom dient u bij de volgende omstandigheden voor de toepassing overleg te plegen met uw behandelend arts:

- Aandoeningen of letsels van de huid in het toepassingsgebied, vooral bij tekenen van ontsteking (te warm, zwelling of roodheid)
- Waarnemings- en doorbloedingsstoornissen (bijv. bij diabetes, spataders)
- Stoornissen van de lymfeafvoer – ook onduidelijke zwellingen van weke delen weg van het toepassingsgebied.

Bij het dragen van strak aangebrachte hulpmiddelen kunnen plaatselijk huidirritaties voorkomen, die te wijten zijn aan een mechanische irritatie van de huid (vooral in combinatie met transpiratie) of aan de samenstelling van het materiaal.

## Gebruikersgroep en patiëntendoelgroep

De gebruikersgroep omvat medisch personeel en patiënten, incl. personen die bij de verzorging helpen, na voldoende toelichting door medisch personeel.

Patiëntendoelgroep medisch personeel gebruikt het product voor volwassenen en kinderen, rekening houdend met de beschikbare maten/groottes, de vereiste functies/indicaties en de informatie van de fabrikant op eigen verantwoording.

## Draaginstructie

Het beste resultaat met bandages bereikt u tijdens lichamelijke activiteiten. Principieel kan de bandage de hele dag worden gedragen. Daarbij moet u echter handelen volgens uw eigen draaggevoel en er op letten dat uw knie in zitpositie niet meer dan 70° wordt gebogen. Bij langere rustfasen (bijv. lang zitten/autorijden, slapen) dient u de bandage uit te trekken.

De bandage is geschikt voor het gebruik in water. Spoel het product daarna echter zorgvuldig uit

## Aantrekken / uittrekken

- Pak de bandage aan de binnenzijde beet met uw duimen aan het bovenste uiteinde van de genopte hechtbanden (afb. 1).
- Trek de bandage zodanig over de knie dat de siliconenring de knieschijf zonder druk en centraal omsluit (afb. 2 + 3).
- Voor het uittrekken pakt u de bandage beet aan de onderste zijbaleinen en trekt haar naar beneden weg (afb. 4).

---

## Wasinstructies

De siliconenring hoeft voor het wassen niet te worden verwijderd. Wij adviseren het gebruik van een waszak. Wasverzachter, vetten, oliën en zalven kunnen het materiaal aantasten en zo het Clima Comfort-effect belemmeren. Zeepresten kunnen huidirritaties en materiaalslijtage veroorzaken.

- Was het product bij voorkeur met medi clean wasmiddel met de hand of in de zachte was op 30° met een mild wasmiddel zonder wasverzachter.
- Niet bleken.
- Aan de lucht laten drogen.
- Niet strijken.

- Niet met chemicaliën reinigen.

**Bewaarinstructie**

Gelieve het product droog te bewaren en te beschermen tegen direct zonlicht.

**Materiaalsamenstelling**

Polyamide, polyester, elastaan, viscose

**Aansprakelijkheid**

De aansprakelijkheid van de fabrikant vervalt bij ondeskundig gebruik. Houd daartoe ook rekening met de desbetreffende veiligheidsinstructies en aanwijzingen in deze gebruiksaanwijzing.

**Afvalverwijdering**

U kunt het product bij het huishoudelijke afval doen.

**Uw medi-team**

Wenst u snelle genezing!

Bij reclamaties in verband met het product, zoals beschadiging van het weefsel of een verkeerde pasvorm, neemt u rechtstreeks contact op met uw medische vakhandel. Enkel ernstige incidenten, die tot een ernstige achteruitgang van de gezondheidstoestand of tot de dood kunnen leiden, moeten aan de fabrikant en de bevoegde autoriteit van de lidstaat worden gemeld. Ernstige incidenten zijn gedefinieerd in artikel 2, nr. 65 van de Verordening (EU) 2017/745 (MDR).

# Genumedi®

## Formål

Genumedi er en knæbandage til bløddelkompression.

---

## Indikationer

Alle indikationer, hvor en bløddelkompression med lokal(e) trykpelotte(r) omkring knæskallen er nødvendig, som f.eks.:

- Lette instabiliteter
- Artrose og artrittis
- Femoropatellært smertesyndrom

## Kontraindikationer

Ingen kendte til dato.

## Risici / Bivirkninger

Ved hjælpemidler, der sidder stramt, kan der forekomme lokale tryksymptomer eller en indsnævring af blodkar eller nerver. Under følgende omstændigheder skal du derfor før anvendelsen konsultere din behandlende læge:

- Sygdomme eller sår på huden i anvendelsesområdet, især ved tegn på betændelser (for stor varmedannelse, hævelse eller rødme)
- Føleforstyrrelser og forstyrrelser i blodcirkulationen (f.eks. ved diabetes, åreknuder)
- Forstyrrelser af lymfeafløb – ligeledes ikke entydige hævelser af bløddele et stykke fra anvendelsesområdet

Når der bæres stramtsiddende hjælpemidler, kan der forekomme lokale hudirritationer, der skyldes en mekanisk irritation af huden (især i forbindelse med sveddannelse) eller materialesammensætningen.

## Bruger og patient-målgruppe

Sundhedspersonale og patienter/brugere. Personale uden sundhedsfaglig baggrund bør have modtaget en grundig oplæring. Patientmålgruppe: Sundhedspersonale skal forestå måltagning samt råd og vejledning omkring funktion og indikation. Desuden anvisning af håndtering af produktet i henhold til indikation / nødvendig funktion og producentens oplysninger.

## Bæreinstruktion

Den største virkning med bandager opnås, når kroppen er aktiv. I princippet kan man gå med bandagen hele dagen, men kun, hvis man selv føler, at det er behageligt og knæet ikke bøjes mere end 70° i siddende stilling. Ved længere hvilepauser (f.eks. hvis man sidder / kører bil i længere tid eller sover) bør bandagen tages af. Bandagen er egnet til brug i vand. Skylles grundigt bagefter.

## Sådan tages bandagen på/af

- Tag med tommelfingeren fat om den øverste indvendige del af de nuprede hæftebånd (fig. 1)
- Træk bandagen over knæet, så silikoneringen omslutter knæskallen centralt og uden tryk (fig. 2 + 3)
- Bandagen tages af igen ved at tage fat om de nederste sidestave og trække den ned (fig. 4)

## Vaskeanvisning

Silikoneringen skal ikke fjernes inden vask. Vi anbefaler at bruge en vaskepose. Skyllemiddel, fedt, olie, cremer og salver kan angribe materialet og påvirke Clima Comfort-effekten. Sæberester kan fremkalde hudirritationer eller materialeslid.

- Produktet skal helst vaskes med medi Clean vaskemiddel i hånden, eller ved skånevask ved 30 °C med finvaskemiddel uden skyllemiddel.
- Må ikke bleges.
- Lad den lufttørre.
- Må ikke stryges.
- Må ikke rengøres kemisk.





**Opbevaringsinstruktioner**

Opbevares tørt og beskyttes mod direkte sollys.

---

**Produktmaterialer**

Polyamid, Polyester, Elastan, Viskose

**Ansvar**

Fabrikantens ansvar bortfalder i tilfælde af ukorrekt anvendelse. Tag også hensyn til de pågældende sikkerhedshenvisninger og instruktionerne i denne brugsvejledning.

**Bortskaffelse**

Produktet kan bortskaffes sammen med det almindelige husholdningsaffald.

**Dit medi team**

ønsker dig god bedring!

I tilfælde af reklamationer i forbindelse med produktet, som f.eks. skader på strikvaren eller mangler i pasformen, henvend dig venligst direkte til din medicinske specialforhandler. Kun alvorlige hændelser, der fører til en væsentlig forværring af helbredstilstanden eller til døden, skal indberettes til fabrikanten og til medlemsstatens kompetente myndighed. Alvorlige hændelser er defineret i forordningens artikel 2, nr. 65 (EU) 2017/745 (MDR).

# Genumedi®

## Ändamål

Genumedi är ett knäbandage för kompression av mjukdelarna.

---

## Indikationer

Samtliga indikationer där en kompression av mjukdelarna med lokal(a) tryckpelott(er) kring knäskålen är nödvändig, som t.ex.

- Lätta instabiliteter
- Artros och artrit
- Patellofemoralt smärtsyndrom

## Kontraindikationer

Hittills inga kända.

## Risker / Biverkningar

Vid hårt åtsittande hjälpmedel kan följden bli trycksår eller åtklämda blodkärl och nerver. Därför ska du i följande fall rådfråga din behandlande läkare innan du använder produkten:

- Sjukdomar eller skador som påverkar huden i användningsområdet, framför allt vid inflammatoriska tecken (överdriven värme, svullnad eller rodnad).
- Sensoriska störningar eller cirkulationsrubbingar (t.ex. vid diabetes eller kärlkramp)
- Störningar av lymfflödet – även icke entydiga svullnader av mjukdelar som inte är i närheten av användningsområdet

Om de hjälpmedel som man använder sitter åt för hårt kan det uppstå lokala hudirritationer eller irritationer som beror på mekanisk irritation av huden (i synnerhet vid svettning) eller materialets sammansättning.

## Avsedda användare och målgrupp

Till de avsedda användarna räknas sjukvårdspersonal och patienter samt personer som utför vårdinsatser enligt adekvata instruktioner från sjukvårdspersonal.

Målgrupp: Sjukvårdspersonal lämnar ut produkterna under deras ansvar utifrån de tillgängliga måtten/storlekarna och de nödvändiga funktionerna/indikationerna till vuxna och barn med beaktande av tillverkarinformationen.

## Bärinstruktion

Den största effekten har bandaget vid rörelse. Bandaget kan därför i princip användas hela dagen, men vi rekommenderar att det tas av vid längre vilopausar (till exempel när du sitter länge/åker bil eller sover). Bandaget kan användas i både salt- och klorvatten, men måste därefter sköljas noggrant i rent vatten.

## På- och avtagning

- Ta tag i bandaget med tummen på insidan av den övre änden av kartborrebanden på sidan (bild 1)
  - Dra upp bandaget över knäet så att silikonringen hamnar på rätt position runt knäskålen (bild 2 + 3).
  - Ta tag i bandagets den nedre kant och dra detta nedåt för att ta av bandaget. (bild 4).
- 

## Tvättråd

Du behöver inte ta bort silikonringen före tvätt. Vi rekommenderar användning av tvättpåse. Även mjuksköljningsmedel, fett, olja eller salvor kan angripa materialet och försämra effekten. Tvårester kan leda till hudirritationer och slita på materialet.

- Tvätta produkten för hand, företrädesvis med medi clean-tvättmedel, eller i 30°C fintvätt med skonsamt medel utan sköljmedel.
  - Ej blekning.
  - Lufttorka.
  - Får ej strykas.
  - Ej kemtvätt.
-

**Förvaring**

Förvara produkten torrt och utsätt den inte för direkt solljus.

---

**Materialsammansättning**

Polyamid, polyester, elastan, viskose

**Ansvar**

Tillverkarens ansvar upphör vid en icke avsedd användning. Observera även de respektive säkerhetsanvisningarna och anvisningarna i den här bruksanvisningen.

**Avfallshantering**

Produkten kan kastas med hushållsavfall.

**Ditt medi Team**

Önskar dig god bättring!

Vid reklamationer i samband med produkten, till exempel vid skador i vävnaden eller fel i passformen, vänligen kontakta din återförsäljare av sjukvårdsprodukter. Endast allvarliga företeelser som kan innebära en väsentlig försämring av hälsotillståndet eller döden, bör anmälas till tillverkaren eller den ansvariga myndigheten av medlemsstaten. Allvarliga företeelser definieras i artikel 2 nummer 65 av direktivet (EU) 2017/745 (MDR).

# Genumedi®

## Informace o účelu použití

Genumedi je kolenní bandáž ke kompresi měkkých tkání.

## Indikace

Všechny indikace, u nichž je nutná komprese měkkých tkání s lokální/ mi přitlačnou/ými pelotou/ami na čéšce, jako např.:

- Lehké nestability
- Artróza a artritida
- Femoropatelární bolestivý syndrom

## Kontraindikace

V současné době nejsou žádné známy.

## Rizika / Vedlejší účinky

V případě pevně utažených pomůcek může dojít k místním otlakům nebo stenóze cév nebo nervů. Proto byste měli za následujících okolností používání konzultovat se svým ošetřujícím lékařem:

- Onemocnění nebo poranění pokožky v oblasti aplikace, především v případě známek zánětu (nadměrné teplo, otok nebo zarudnutí)
- Poruchy citlivosti a prokrvování (např. u diabetu, křečových žil)
- Poruchy odtoku lymfy – rovněž nejednoznačné otoky měkkých tkání po stranách míst aplikace

Při nošení přílehlavých pomůcek může docházet k místnímu podráždění kůže, příp. iritaci, které může být způsobeno mechanickým drážděním pokožky (především společně s pocením) nebo složením materiálu.

## Předpokládání uživatelé a cílová skupina pacientů

K předpokládaným uživatelům se řadí příslušníci zdravotnických profesí a pacienti, včetně osob pomáhajících s péčí, po patřičném vysvětlení příslušníky zdravotnických profesí.

Cílová skupina pacientů: Příslušníci zdravotnických profesí ošetřují na základě měř/velikostí, které mají k dispozici a potřebných funkcí/indikací, dospělé a děti se zohledněním informací výrobce ve své odpovědnosti.

## Informace ohledně nošení

Největší účinek dosahují ortézy během tělesné činnosti. Zásadně lze ortézu nosit po celý den. Ovšem rozhodující je pocit z nošení a skutečnost, že se koleno vsedě nesmí ohýbat více než 70°. Při delších klidových přestávkách (např. při delším sedění/jízdě autem, spánku) by se ortéza měla odkládat.

Bandáž je vhodná i pro použití ve vodě. Následně bandáž důkladně vymáchejte.

## Použití / přiložení

- Uchopit ortézu palcem zevnitř za horní konec bočních nopkových pásků (obr. 1).
- Ortézu přetáhnout přes koleno tak, aby silikonový kroužek centrálně a bez tlaku obepínal číšku (obr. 2 + 3).
- Při snímání uchopit ortézu za spodní boční výztuže a stáhnout směrem dolů (obr. 4).

## Pokyny k praní

Silikonový kroužek se před praním nemusí snímat. Doporučujeme použití pracího pytlíku. Změkčovadla, tuky, oleje, pleťové vody a masti mohou napadat materiál a negativně ovlivňovat účinek Clima Comfort. Zbytky mýdla mohou způsobovat iritaci kůže a opotřebení materiálu.

- Výrobek perte nejlépe za použití pracího prostředku medi clean v ruce nebo v pračce na šetrný program při teplotě 30 °C za použití pracího prostředku na jemné prádlo bez bělidel.
- Nebělit.
- Sušte na vzduchu.
- Nežehlete.
- Chemicky nečistit.

**Pokyny pro skladování**

Výrobek skladujte na suchém místě chráněném před přímými slunečními paprsky.

---

**Materiálové složení**

Polyamid, polyester, elastan, viskóza

**Ručení**

Ručení výrobce zaniká při nesprávném používání. Dodržujte také příslušné bezpečnostní pokyny a instrukce v tomto návodu k používání.

**Likvidace**

Dosloužilý výrobek můžete odstranit s komunálním odpadem.

**Váš medi Team**

Vám přeje rychlé uzdravení!

V případě reklamací v souvislosti s výrobkem, jako je například poškození úpletu nebo vady přiléhavosti, se prosím obraťte přímo na svého specializovaného prodejce zdravotnických prostředků. Pouze závažné nežádoucí příhody, které mohou vést ke značnému zhoršení zdravotního stavu nebo ke smrti, je třeba nahlásit výrobci a příslušnému úřadu členského státu. Závažné nežádoucí příhody jsou definovány ve článku 2 č. 65 nařízení (EU) 2017/745 (MDR).

# Genumedi®

## Namjena

Genumedi je zavoj za koljeno koji služi za kompresiju mekog tkiva.

---

## Indikacije

Sve indikacije kod kojih je potrebna kompresija mekog tkiva uz lokalni/e kompresijski/e jastučice oko čašice, kao npr.:

- Lakše nestabilnosti
- Artroza i artritis
- Femoropatelarni sindrom boli

## Kontraindikacije

Do danas nepoznate.

## Rizici / Nuspojave

Međutim u pojedinačnim slučajevima može doći do lokalnog osjećaja pritiska ili do sužavanja krvnih žila ili živaca. Stoga se u sljedećim okolnostima prije uporabe posavjetujte sa svojim liječnikom:

- Kožne bolesti ili ozljede na području primjene, posebno sa znakovima upale (pretjerano zagrijavanje, oticanje ili crvenilo)
- Osjetni i krvožilni poremećaji (npr. dijabetes, varikozne vene)
- Poremećaji odljeva limfne tekućine - također nezamjetne otekline mekih dijelova izvan područja primjene

Kada nosite usko prijanjajuća pomagala, može doći do lokalne iritacije kože, što se može pripisati mehaničkoj iritaciji kože (posebno u vezi sa znojenjem) ili sastavu materijala.

## Předpokládaní uživatelé a cílová skupina pacientů

K předpokládaným uživatelům se řadí příslušníci zdravotnických profesí a pacienti, včetně osob pomáhajících s péčí, po patřičném vysvětlení příslušníky zdravotnických profesí.

Cílová skupina pacientů: Příslušníci zdravotnických profesí ošetřující na základě měř/velikostí, které mají k dispozici a potřebných funkcí/indikací, dospělí a děti se zohledněním informací výrobce ve své odpovědnosti.

## Napomena za nošenje

Bandaže postižu najbolje djelovanje tijekom tjelesne aktivnosti. Principijelno se bandaža može nositi tijekom cijelog dana. Tu se je doduše najbolje ravnati prema vlastitom osjećaju pri nošenju, te prema mjerilu da se koljeno pri sjedanju ne sagiba više od 70°. Kod dužeg mirovanja (napr. dugog sjedanja/vožnje u automobilu, spavanja) bandažu valja skinuti.

Bandaža se može nositi u vodi. Molim zatim isperite proizvod temeljito.

## Oblačenje / svlačenje

- Prihvatite bandažu palcima iznutra na gornjem kraju bočnih kvržičastih kontaktnih traka (slika 1)
- Navucite bandažu tako preko koljena da silikonski obruč obuhvaća čašicu koljena centralno i bez pritiska (slike 2 + 3)
- U svrhu skidanja prihvatite bandažu za doljnje bočne štape, te povucite prema dolje (slika 4)

## Upute za održavanje

Silikonski obruč se u svrhu pranja ne mora odstranjivati.

Preporučujemo korištenje vrećice za pranje. Dodatna sredstva za omekšavanje rublja, masti, ulja, locije i kreme mogu nagrizati materijal i umanjiti klimakomforni efekt. Ostaci sapunice mogu prouzrokovati iritacije kože i trošenje materijala.

- Operite proizvod ručno, preporučljivo s medi deterdžentom za čišćenje, ili na strojnom pranju za osjetljivo rublje s blagim deterdžentom na 30°C
- Ne izbjeljivati.
- Ostaviti sušiti na sobnoj temperaturi.
- Ne peglati.
- Ne čistiti kemijski.

**Upute za skladištenje**

Čuvati na suhom mjestu, zaštićeno od svjetlosti.

---

**Sastav materijala**

Poliamidno vlakno, Poliestersko vlakno, Elastansko vlakno, viskoza

**Jamstvo**

Jamstvo proizvođača prestaje važiti u slučaju nenamjenske uporabe. Pri tome slijedite i odgovarajuće sigurnosne napomene i instrukcije u ovim uputama za uporabu.

**Zbrinjavanje**

Proizvod se može odložiti s kućanskim otpadom.

**Vaš medi tim**

želi Vam brzo ozdravljenje!

U slučaju reklamacija vezanih uz proizvod, poput oštećenja u materijalu ili ako vam ne pristaje, obratite se izravno svom dobavljaču medicinskih proizvoda. Samo ozbiljni slučajevi, koji bi mogli dovesti do značajnog narušavanja zdravlja ili smrti, moraju se prijaviti proizvođaču i nadležnom tijelu države članice. Teški slučajevi definirani su u članku 2. stavku 65. Uredbe (EU) 2017/745 (MDR).

# Genumedi®

## Назначение

Genumedi – это компрессионный бандаж для мягких тканей коленного сустава.

---

## Показания

Все показания, при которых необходима компрессия мягких тканей коленной чашечки с помощью локального(-ых) опорного(-ых) пелота(-ов), например:

- Легкая нестабильность
- Артроз и артрит
- Надколенно-бедренный болевой синдром

## Противопоказания

До настоящего времени не выявлены.

## Риски / Побочные эффекты

При плотном прилегании вспомогательных средств может произойти местное сдавливание или сужение кровяных сосудов или нервов. Поэтому обязательно консультируйтесь со своим лечащим врачом при следующих обстоятельствах:

- Заболевания или повреждения кожи в области применения, прежде всего при воспалительных симптомах (сильный нагрев, опухание или покраснение)
- Нарушение чувствительности и кровообращения (например при диабете, расширении вен)
- Нарушения лимфооттока – а также неоднозначные опухания мягких тканей за пределами области применения

Ношение тесно прилегающих вспомогательных средств может привести к появлению местных раздражений кожи, причиной которых может быть механическое раздражение кожи (прежде всего в сочетании с потоотделением) или состав материала.

## Предполагаемые пользователи и группа пациентов

К числу предполагаемых пользователей относятся представители медицинских профессий и пациенты, в том числе лица, оказывающие помощь в уходе, после соответствующего обучения представителями медицинских профессий.

Целевая группа пациентов: Представители медицинских профессий под собственную ответственность на основании доступных мер/величин и необходимых функций/показаний оказывают медицинскую помощь взрослым и детям с учетом информации производителя.

## указания по применению

Наибольшая эффективность бандажа достигается при физической активности. Использовать бандаж можно в течение всего дня.

Длительность использования в течение дня зависит от ощущения комфорта. Помните, в сидячем положении при надетом бандаже нельзя сгибать коленный сустав более чем на 70°. При продолжительном отсутствии физической активности (сон, путешествие в автомобиле, длительное пребывание в сидячем положении) бандаж следует снимать.

Бандаж можно также использовать в воде. После этого тщательно сполосните изделие.

## Надевание и снятие

- Возьмите бандаж за верхний край, расположив большие пальцы внутри изделия на боковых ребрах жесткости (рис. 1).
- Натяните бандаж на колено так, чтобы коленная чашечка находилась посередине силиконового кольца, и оно не давило на нее (рис. 2+3).
- Для снятия бандажа возьмитесь за нижнюю часть ребер жесткости и потяните изделие вниз (рис. 4).

---

## Указания по уходу

Силиконовое кольцо не нужно извлекать перед стиркой изделия. Рекомендуется использовать сеточку для стирки деликатных вещей. Ополаскиватели, смазки, масла, лосьоны и мази могут негативно повлиять на свойства материала и нарушить эффект Clima Comfort.



Остатки мыла могут привести к раздражению кожи и износу материала.

- Стирайте изделие вручную или в щадящем режиме стирки при температуре 30°C с мягким моющим средством без ополаскивателя.
- Не отбеливать.
- Сушить на воздухе.
- Не гладить.
- Не подвергать химчистке.



---

#### Указание по хранению

Храните изделие в сухом месте и защищайте от воздействия прямых солнечных лучей.



---

#### Состав материала

Полиамид, полиэстер, эластан, вискоза

#### Ответственность

При использовании изделия не по назначению производитель не несет никакой ответственности. Также соблюдайте указания по безопасности и предписания, приведенные в этой инструкции по использованию.

#### Утилизация

Изделие можно утилизировать вместе с бытовыми отходами.



#### Коллектив компании medi

желает вам скорейшего выздоровления!

В случае рекламаций, связанных с изделием, таких как повреждение ткани или дефекты посадки, обращайтесь, пожалуйста, непосредственно к своему дилеру, поставляющему медицинские изделия. Производителя, а также в компетентный орган государства-члена ЕС необходимо информировать только о серьезных случаях, которые могут привести к значительному ухудшению состояния здоровья или смерти. Определение серьезных случаев содержится в арт. 2 № 65 Регламента (ЕС) 2017/745 (РМИ).

# Genumedi®

## Kullanım amacı

Genumedi, yumuşak doku kompresyonu için kullanılan bir diz bandajıdır.

## Endikasyonlar

Dizkapağının etrafında lokal basınç altlıklarıyla yumuşak doku kompresyonu gereken tüm endikasyonlar, örneğin:

- Hafif instabiliteler
- Artroz ve artrit
- Femoropatellar ağrı sendromu

## Kontrendikasyonları

Bugüne kadar bilinen yok.

## Riskler / Yan etkiler

Ancak yardımcı aletler sıkı olduğunda, yerel basınç belirtileri veya damar ya da sinirlerin daralması görülebilir. Bu nedenle aşağıdaki durumlarda uygulama öncesinde tedavi eden doktorla görüşmeniz önerilir:

- Uygulama bölgesinde cilt hastalığı veya yaralanması var ise (ör. fazla ısınma, şişme veya kızarma gibi iltihaplanma göstergeleri olduğunda)
- Bacaklarda duyu kaybı ve dolaşım bozuklukları (örn. diyabet hastalarında, varislerde)
- Lenf drenajı rahatsızlıkları ve uygulama alanının dışında kalan yumuşak dokularda belirgin olmayan şişmeler

Ancak yardımcı aletler sıkı olduğunda, ciltte cildin mekanik olarak tahriş olması sonucunda veya malzemenin bileşeninden kaynaklanan, (özellikle ter oluşmasıyla bağlantılı olarak) yerel tahrişler veya iritasyonlar görülebilir.

## Öngörülen kullanıcılar ve hasta hedef grubu

Öngörülen kullanıcıların arasında, sağlık sektöründeki çalışanlar ve hastalar ile, sağlık sektöründeki çalışanların gerekli açıklamasından sonra, bakımı destekleyen kişiler de bulunmaktadır.

Hasta hedef grubu: Sağlık mesleklerinde çalışanlar, üreticinin bilgilerini dikkate alarak yetişkin ve çocuklara, kullanıma sunulan ölçüler/boylar ve gerekli fonksiyonlar / endikasyonlar yardımıyla ve kendi sorumlulukları altında bakar.

## Kullanım bilgisi

Bandajlar en büyük etkilerini bedensel aktivite sırasında gösterirler. Genelde bandajlar bütün gün kullanılabilir. Ancak bu kendi kullanım hissinize göre ve de dizin otururken 70°nin üzerinde bükülmemesi şartıyla yapılmalıdır. Uzun süreli dinlenme molalarında (örn., uzun süre oturma / araba yolculuğu, uyku) bandajlar çıkartılmalıdır. Bandaj suda kullanım için uygundur. Lütfen ardından ürünü iyice durulayınız.

## Takılması / Çıkarılması

- Bandajı başparmaklarınızla yan taraftaki pütürlü velkro bantların üst ucundan tutun (resim. 1)
- Bandajı silikon halka merkezi konumda olacak ve basınç yapmadan kavrayacak şekilde dizin üzerine çekin (resim. 2 + 3)
- Çıkartmak için bandajı alttaki yan çubuklardan tutun ve aşağıya doğru çekin (resim 4)

## Bakım önerileri

Yıkamak için silikon halkanın çıkarılmasına gerek yoktur. Bir çamaşır torbasının kullanılmasını öneriyoruz. Yumuşatıcılar, katı ve sıvı yağlar ve kremler malzemeyi tahriş edebilirler ve Clima Comfort etkisini bozabilirler. Sabun artıkları cilt tahrişlerine ve malzemenin yıpranmasına neden olabilir.

- Ürünü tercihen medi clean deterjanıyla elde veya 30°C'de hassas çamaşır deterjanıyla ve yumuşatıcı kullanmadan çamaşır makinesinde koruyucu modda yıkayın.
- Ağartmayın.
- Açık havada kurutun.
- Ütülemeyin.

- Kuru temizleyiciye vermeyin.



### Saklama

Lütfen ortezi kuru bir ortamda saklayınız ve doğrudan güneş ışığından koruyunuz.



### Materyal

Polyamit, poliester, Elastandan oluşmaktadır, viskoz

### Sorumluluk

Uygunsuz kullanım sonucu doğabilecek durumlardan imalatçı sorumlu tutulamaz. Bu nedenle, ilgili güvenlik uyarılarını ve bu kullanım kılavuzundaki talimatları mutlaka göz önünde bulundurun.

### Atığa ayırma

Ürünü ev çöpü üzerinden atığa ayırabilirsiniz.



### medi Ekibiniz

size acil şifalar diler

Ürünle ilgili, örneğin örgüsündeki hasarlar veya uyma şeklindeki kusurlar gibi şikayetler durumunda lütfen doğrudan tıbbi ürünler satıcınıza başvurun. Üreticiye ve üye ülkenin yetkili makamına ancak sağlık durumunun büyük ölçüde kötüleşmesine veya ölüme neden olabilecek ağır olaylar bildirilmelidir. Ağır olaylar, 2017/745 (MDR) sayılı (AB) yönetmeliği madde 2 no 65 altında tanımlanmıştır.

# Genumedi®

## Przeznaczenie

Genumedi to bandaż na kolano do kompresji części miękkich.

---

## Wskazania

Wszystkie zalecenia, w których wymagana jest kompresja części miękkich za pomocą lokalnych podkładek uciskowych wokół rzepki kolanowej, np.:

- Lekka niestabilność
- Artroza i zapalenie stawów
- Zespół bólowy stawu rzepkowo-udowego

## Przeciwwskazania

W chwili obecnej nie znane.

## Zagrożenia / Skutki uboczne

W przypadku ciasno przylegających środków pomocniczych może dojść do miejscowych objawów ucisku lub ściśnięć naczyń krwionośnych lub nerwów. Dlatego przed użyciem ortozy należy skonsultować się z lekarzem prowadzącym leczenie w razie następujących dolegliwości:

- Choroby lub uszkodzenia skóry w miejscu stosowania, przede wszystkim przy objawach zapalenia (nadmierne ocieplenie, obrzęk lub zaczerwienienie)
- Zaburzenia czucia i ukrwienia nóg (np. przy cukrzycy, żylakach)
- Zaburzenia chłonki – jak również niejednoznaczne obrzęki miękkich części poza obszarem stosowania

W przypadku noszenia ciasno przylegających środków pomocniczych może dojść do miejscowych podrażnień skóry, wynikających z mechanicznego uszkodzenia skóry (przede wszystkim w związku z potliwością) lub składu materiałowego.

## Użytkownicy i grupa docelowa pacjentów

Do użytkowników zaliczają się pracownicy służby zdrowia i pacjenci, włącznie z osobami udzielającymi pomocy w pielęgnacji, po odpowiednim przeszkoleniu przez pracowników służby zdrowia. Grupa docelowa pacjentów: Pracownicy służby zdrowia opatrują osoby dorosłe i dzieci na własną odpowiedzialność, kierując się dostępnością konkretnych rozmiarów/wielkości oraz niezbędnymi funkcjami/wskazaniami, uwzględniając przy tym informacje udzielone przez producenta.

## Wskazówki dotyczące noszenia

Maksymalną skuteczność opaski osiągają podczas aktywności fizycznej. Z zasady możliwe jest noszenie opaski przez cały dzień. Należy się również kierować własnym odczuciem, a także uwzględnić fakt, iż w pozycji siedzącej kolano nie może być zginane powyżej 70°. Przy przedłużającym się stanie spoczynku stawu (np. długie siedzenie/ prowadzenie pojazdu, sen) należy zdejmować opaskę. Bandaż nadaje się do stosowania w wodzie. Produkt należy dokładnie wypłukać

## Zakładanie / zdejmowanie

- Przytrzymaj opaskę za górny koniec bocznych pasków z wypustkami w taki sposób, aby kciuk znajdował się od wewnątrz (rys. 1)
- Naciągnij opaskę na kolano tak, aby silikonowy pierścień w sposób wyśrodkowany otaczał rzepkę oraz nie uciskał jej (rys. 2 i 3)
- Aby zdjąć opaskę należy ją przytrzymać za dolne boczne usztywniacze i ściągnąć w dół (rys. 4)

## Wskazówki dotyczące pielęgnacji

Przed praniem nie trzeba wyjmować pierścienia silikonowego. Zalecamy stosowanie woreczka do prania. Płyny zmiękczejące do płukania, tłuszcze, oleje i maści mogą uszkodzić materiał i zniwelować efekt Clima Comfort. Resztki detergentu mogą powodować podrażnienia skóry oraz uszkadzać materiał.

- Produkt należy prać ręcznie, najlepiej środkiem do mycia marki medi clean, lub w pralce w programie do tkanin delikatnych w temperaturze 30°C, używając środka do prania tkanin delikatnych

bez płynu zmiękczającego.

- Nie wybielać.
- Suszyć tradycyjnie.
- Nie prasować.
- Nie czyścić chemicznie.



---

### Przechowywanie

Produktów należy przechowywać w suchym miejscu i chronić przed bezpośrednim działaniem promieni słonecznych.



---

### Skład materiału

Poliamide, poliester, elastan, wiskoza

### Odpowiedzialność

Odpowiedzialność producenta wygasa w przypadku zastosowania niezgodnego z przeznaczeniem. Należy również uwzględnić odnośne wskazówki bezpieczeństwa i informacje zawarte w niniejszej instrukcji eksploatacji.

### Utylizacja

Produkt można zutylizować z odpadami z gospodarstwa domowego.



### Pracownicy firmy medi

Życzą szybkiego powrotu do zdrowia!

W przypadku reklamacji w związku z produktem, na przykład uszkodzenia dzianiny lub niewłaściwego dopasowania, należy skontaktować się bezpośrednio z odpowiednim sprzedawcą sprzętu medycznego. Producentowi i odpowiednim władzom kraju członkowskiego należy zgłaszać jedynie poważne incydenty, które mogą doprowadzić do znaczącego pogorszenia stanu zdrowia lub do śmierci. Poważne incydenty zdefiniowano w artykule 2 pkt. 65 rozporządzenia (UE) 2017/745 w sprawie wyrobów medycznych.

# Genumedi®

## Ενδεδειγμένη χρήση

Το Genumedi είναι ένας επίδεσμος γονάτων για τη συμπίεση των μαλακών μορίων.

## Ενδείξεις

Όλες οι ενδείξεις, κατά τις οποίες απαιτείται συμπίεση των μαλακών μορίων με τοπικό(-ά) μαξιλαράκι(-ια) πίεσης γύρω από την επιγονατίδα, όπως π.χ.:

- Ελαφρές αστάθειες
- Οστεοαρθρίτιδα και αρθρίτιδα
- Σύνδρομο επιγονατιδομηριαίου πόνου

## Αντενδείξεις

Προς στιγμή δεν υπάρχουν γνωστές αντενδείξεις.

## Κίνδυνοι / Παρενέργειες

Εάν τα βοηθήματα είναι πολύ σφιχτά, μπορεί σε μεμονωμένες περιπτώσεις να παρουσιαστεί αίσθημα πίεσης ή στένωση των αιμοφόρων αγγείων ή των νεύρων. Γι' αυτό, στις κάτωθι περιπτώσεις θα πρέπει να συμβουλευέστε τον θεράποντα ιατρό σας, πριν από τη χρήση:

- Παθήσεις ή τραυματισμοί του δέρματος στην περιοχή εφαρμογής, κυρίως με ενδείξεις φλεγμονής (υπερβολική θερμότητα, οίδημα ή ερυθρότητα)
- Αισθητικές και κυκλοφορικές διαταραχές (π.χ. σε περίπτωση διαβήτη, κισρών)
- Διαταραχές λεμφικής αποχέτευσης – επίσης μη σαφή οιδήματα των μαλακών μορίων μακριά από την περιοχή εφαρμογής

Κατά τη χρήση βοηθημάτων με στενή εφαρμογή, ενδέχεται να προκληθούν τοπικοί δερματικοί ερεθισμοί, οι οποίοι οφείλονται σε έναν μηχανικό ερεθισμό του δέρματος (κυρίως σε συνδυασμό με εφίδρωση) ή στη σύνθεση του υλικού.

## Προοριζόμενοι χρήστες και στοχευόμενη ομάδα ασθενών

Μεταξύ των προοριζόμενων χρηστών συγκαταλέγονται επαγγελματίες υγείας και ασθενείς, συμπεριλαμβανομένων των ατόμων που συμμετέχουν στη φροντίδα, κατόπιν σχετικής ενημέρωσης από επαγγελματίες υγείας.

Στοχευόμενη ομάδα ασθενών: Οι επαγγελματίες υγείας φροντίζουν με ίδια ευθύνη ενήλικες και παιδιά, με τη βοήθεια των διαθέσιμων διαστάσεων/μεγεθών και των απαιτούμενων λειτουργιών/ενδείξεων, λαμβάνοντας υπόψη τις πληροφορίες του κατασκευαστή.

## Οδηγίες εφαρμογής

Η καλύτερη επίδραση των επιδέσμων επιτυγχάνεται κατά τη διάρκεια σωματικής δραστηριότητας. Κατά κανόνα μπορείτε να φοράτε τον επίδεσμο όλη την ημέρα. Η χρήση αυτή να γίνεται κατά τη δική σας κρίση και υπό την προϋπόθεση πως το γόνατο δεν κάμπτεται όταν κάθεστε περισσότερο από 70°. Εάν κάνετε μεγαλύτερης διάρκειας διαλείμματα (π.χ. κάθισμα για πολλή ώρα/οδήγηση, ύπνος), να βγάζετε τον επίδεσμο.

Ο επίδεσμος είναι κατάλληλος για χρήση στο νερό. Κατόπιν ξεπλύνετε καλά το προϊόν.

## Εφαρμογή / αφαίρεση

- Πιάστε τον επίδεσμο με τον αντίχειρα μέσα στην επάνω άκρη των πλαϊνών ταινιών πρόσφυσης (εικ. 1)
- Τραβήξτε τον επίδεσμο πάνω από το γόνατο έτσι, ώστε ο δακτύλιος σιλικόνης να περικλείει την επιγονατίδα κεντρικά και χωρίς πίεση (εικ. 2 + 3)
- Όταν θέλετε να βγάλετε τον επίδεσμο, πιάστε τα κάτω πλευρικά πηγάκια και τραβήξτε τα προς τα κάτω (εικ. 4)

## Υποδείξεις πλύσης

Δεν χρειάζεται να αφαιρεθεί ο δακτύλιος σιλικόνης για το πλύσιμο. Συνιστούμε τη χρήση σάντας για το πλυντήριο. Μαλακτικά, λίπη, λάδια και αλοιφές μπορούν να επιφέρουν ζημιά στο υλικό και να μειώσουν τη κλιματιστική δράση Clima Comfort. Τα κατάλοιπα του σαπουνιού μπορούν να προκαλέσουν δερματικούς ερεθισμούς και φθορά του υλικού.

- Πλύνετε το προϊόν στο χέρι, κατά προτίμηση με το καθαριστικό medi clean ή στο πλυντήριο σε πρόγραμμα για ευαίσθητα, στους 30°C με ήπιο απορρυπαντικό χωρίς μαλακτικό.
- Μην χρησιμοποιείτε λευκαντικό.
- Στέγνωμα στον αέρα.
- Μην σιδερώνετε.
- Μην κάνετε στεγνό καθάρισμα.



#### Υπόδειξη για την φύλαξη

Παρακαλούμε να φυλάξετε το ορθωτικό μηχανήμα σε στεγνό μέρος και προστατέψτε το από άμεση ηλιακή ακτινοβολία.



#### Σύνθεση υλικού

Πολυαμίδιο, Πολυεστέρας ελαστάν, βισκόζη

#### Ευθύνη

Η ευθύνη του κατασκευαστή παύει σε περίπτωση μη ορθής χρήσης. Προσέχετε, επίσης, τις αντίστοιχες υποδείξεις ασφαλείας και τις οδηγίες στις παρούσες οδηγίες χρήσης.

#### Απορριψη

Μπορείτε να απορρίψετε το προϊόν μαζί με τα οικιακά απορρίμματα.



#### Η ομάδα medi

σας εύχεται περαστικά!

Σε περίπτωση παραπόνων σε σχέση με το προϊόν, όπως παραδείγματος χάριν βλάβες στο πλεκτό ύφασμα ή ελαττώματα στην εφαρμογή, απευθυνθείτε απευθείας στον ιατρικό σας προμηθευτή. Μόνο σοβαρά περιστατικά, που μπορεί να οδηγήσουν σε σημαντική επιδείνωση της κατάστασης της υγείας ή σε θάνατο, θα πρέπει να γνωστοποιούνται στον κατασκευαστή και στην αρμόδια αρχή του κράτους-μέλους. Τα σοβαρά περιστατικά ορίζονται στο Άρθρο 2 Αρ. 65 του Κανονισμού (ΕΕ) 2017/745 (MDR - Κανονισμός για τα ιατροτεχνολογικά προϊόντα).

# Genumedi®

## Rendeltetés

A Genumedi egy lágyrész-kompresszióra szolgáló térdbandázs.

## Javallatok

Minden olyan javallat, amelynél lokális kompressziós párnával/ párnákkal történő lágyrész-kompresszióra van szükség a térdkalács körül, pl.:

- Enyhe instabilitások
- Artrózis és artritisz
- Femoropatelláris fájdalomszindróma

## Ellenjavallatok

Jelenleg nem ismeretesek.

## Kockázatok / Mellékhatások

A szorosan illeszkedő segédeszközök helyi nyomódásokat okozhatnak, vagy elszoríthatják a véredényeket vagy idegeket. Emiatt az alábbi esetekben egyeztetnie kell a kezelőorvosával a használat előtt:

- A bőr megbetegedései vagy sérülései az alkalmazási területen, mindenekelőtt gyulladási jelei esetén (fokozott melegség, duzzanat vagy kipirosodás)
- Érzészavarok és vérellátási zavarok (pl. diabétesz, visszér esetén)
- Nyirokelfolyási zavarok – az alkalmazási területen kívüli lágyrészek nem egyértelmű duzzanatai szintén

Szorosan illeszkedő segédeszközök viselése esetén helyi bőrirritáció, ill. a bőr (elsősorban izzadással összefüggő) mechanikus irritációjára vagy az anyagösszetételre visszavezethető irritáció léphet fel.

## Céltartó felhasználók és betegcsoportok

A céltartó felhasználók közé tartoznak az egészségügyi szakemberek és a betegek, beleértve a kezelésben közreműködő személyeket, az egészségügyi szakemberek által történő megfelelő felvilágosítást követően.

Céltartó betegcsoport: Az egészségügyi szakemberek a rendelkezésre álló méretek és a szükséges funkciók/javallatok alapján felnőtteket és gyermekeket látnak el saját felelősségre, a gyártói információk figyelembevételével.

## Hordási útmutató

A kötések a legnagyobb hatást testi aktivitás közben érik el.

Alapesetben a kötést egész nap lehet hordani. De ennek ahhoz kell igazodnia, hogy milyennek érzi a viselését, valamint ahhoz, hogy a térd ülő helyzetben legfeljebb 70°-ban lehet behajlítva. Hosszabb nyugalmi időszakoknál (pl. hosszú ideig tartó ülés/autózás, alvás) le kell venni a kötést.

A kötést vízben is lehet használni. Utána viszont alaposan öblítse ki a kötést.

## Felhelyezés / Levétel

- Fogja meg a kötést a hüvelykujjaival belül, az oldalsó noppas tapadószalagok felső végén (1. ábra)
- A kötést úgy húzza a térd fölé, hogy a szilikon réteg központosan és nyomásmentesen fogja körül a térdkalácsot (2 + 3. ábra)
- Levételhez a kötést az alsó oldalmerítőknel fogja meg, és úgy húzza lefelé (4. ábra)

## Ápolási útmutató

A szilikon gyűrűt mosáshoz nem kell eltávolítani. Mosózsák használatát javasoljuk. A lágyöblítők, zsírok, olajok, kozmetikai lemosók és kenőcsök megtámadhatják az anyagot, és károsíthatják a Clima Comfort hatást. A szappanmaradványok irritálhatják a bőrt, és anyagkopást okozhatnak.

- A terméket ajánlott medi clean mosószerrel, kézzel mosni, vagy pedig a mosógép kímélő programján 30 °C-on, finom mosószerrel, öblítőszer hozzáadása nélkül mosható.
- Fehéríteni tilos!
- Hagyja a levegőn megszáradni.



- Ne vasalja.
- Vegyi tisztítása tilos!



### Tárolási útmutató

Az ortézist száraz helyen tárolja, és óvja a közvetlen napsütéstől.



### Anyagösszetétel

Poliamid, poliészter, elasztán, viskóz

### Felelősség

A gyártó felelőssége megszűnik nem rendeltetésszerű használat esetén. Ide vonatkozóan vegye figyelembe a jelen használati útmutatóban található megfelelő biztonsági tudnivalókat és utasításokat is.

### Ártalmatlanítás

A terméket a háztartási hulladékba dobhatja.



### A medi Team

Gyors gyógyulást kíván Önnek!

A termékkel összefüggésben felmerülő reklamációk, pl. a szövet károsodása vagy szabási hibák, esetén forduljon közvetlenül a gyógyászati szakkereskedőhöz. Csak azokat a súlyos váratlan eseményeket lehet jelenteni a gyártónak és a tagállam illetékes hatóságának, amelyek az egészségi állapot jelentős romlásához vagy halálhoz vezethetnek. A súlyos váratlan események az (EU) 2017/745 (MDR) rendelet 2. cikkének 65. pontjában olvashatók.

# Genumedi®

## Namena

Genumedi je podrška za koleno za kompresiju mekog tkiva.

---

## Indikacije

Sve indikacije kod kojih je potrebna kompresija mekog tkiva sa lokalnim jastučetom/jastucima) za kompresiju oko kolena, kao na primer:

- Lakše nestabilnosti
- Artroza i artritis
- Femoropatelarni sindrom bolim

## Kontraindikacije

Do sada nisu poznate.

## Rizici / Nuspojave

Kod fiksno postavljenih pomagala može doći do lokalnih modrica ili suženja krvnih sudova ili nerava. Zato se, kod sledećih okolnosti, pre upotrebe obavezno posavetujte sa nadležnim lekarom:

- Kožne bolesti ili povrede na koži u području upotrebe, pre svega kod upalnih znakova (preterano zagrevanje, oticanje ili crvenilo)
- Poremećaja osetljivosti i poremećaja cirkulacije (npr. kod dijabetesa, proširenih vena)
- Poremećaja limfne drenaže – takođe nejasnih otoka mekih tkiva izvan područja upotrebe

Kod nošenja usko postavljenih pomagala može doći do lokalnog svraba odn. iritacija, što se može pripisati mehaničkom svrabu kože (pre svega u vezi sa znojenjem) ili sastavu materijala.

## Predviđeni korisnik i ciljna grupa pacijenata

U predviđene korisnike spadaju pripadnici zdravstvenih profesija i pacijenti, uključujući osobe koje se podržavaju u nezi, prema odgovarajućem objašnjenju od strane pripadnika zdravstvenih profesija.

Ciljna grupa pacijenata: Pripadnici zdravstvenih profesija neguju uz pomoć mera/veličina koje stoje na raspolaganju i neophodnih funkcija/indikacija odrasle i decu uz uzimanje u obzir informacija proizvođača prema njihovoj odgovornosti.

## Informacije o nošenju

Steznici su najdelotvorniji za vreme telesnih aktivnosti. U principu se steznik može nositi tokom čitavog dana. Tu se međutim treba upravljati prema sopstvenom osećaju pri nošenju kao i prema merilu da se koleno pri sedenju ne treba savijati za više od 70°. Za vreme dužih mirovanja (npr. dugog sedenja ili vožnje u automobilu odnosno tokom spavanja) steznik treba skinuti.

Steznik se može nositi i u vodi. Nakon toga ga morate dobro isprati.

## Nameštanje i skidanje

- Uхватite steznik palčevima iznutra na gornjem kraju hrapavih bočnih traka (slika 1).
- Navucite steznik tako preko kolena da silikonski prsten obuhvata čašicu kolena centralno i bez pritiska (slike 2 + 3)
- Steznik se skida tako što se uhvati za donja bočna ojačanja i svuče na dole (slika 4).
- Prvo nameštanje bi trebalo obaviti u prisustvu i uz konsultaciju stručnjaka.

## Informacije o održavanju

Silikonski prsten se u svrhu pranja ne mora odstranjivati.

Preporučujemo upotrebu vreće za pranje veša. Omekšivači, masti, ulja, losioni i kreme mogu nagristi materijal i umanjiti klimakomforni efekat. Ostaci sapunice mogu nadražiti kožu i prouzrokovati privremeno trošenje materijala.

- Preporučuje se ručno pranje pomoću medi clean sredstva za pranje ili mašinsko na 30°C uz dodatak blagog praška za veš bez dodavanja omekšivača.
- Ne izbeljivati.
- Sušiti na vazduhu.
- Ne peglati.

- Ne čistiti hemijski.



### Informacije o čuvanju

Ortezu čuvati na suvom mestu i zaštititi od direktnog zračenja sunca.

---



### Sastav materijala

Poliamida, poliestera, elastana, viskoza

### Garancija

Garancija proizvođača prestaje da važi u slučaju nenamenske upotrebe. Pored toga vodite računa i o bezbednosnim napomenama i instrukcijama u ovom uputstvu za upotrebu.

### Bacanje

Proizvod može da se baci zajedno sa ostalim kućnim smećem.



### Vaš medi tim

Vam želi brz oporavak!

U slučaju reklamacija u vezi sa proizvodom, kao na primer oštećenja pletenog dela ili nedostataka u naleganju, direktno se obratite vašem prodavcu za medicinske proizvode. Samo ozbiljni događaji, koji mogu da dovedu do značajnog pogoršanja zdravstvenog stanja ili do smrti, treba da se prijave proizvođaču i nadležnom organu vlasti zemlje članice. Ozbiljni događaji su definisani u artiklu 2 br. 65 uredbe (EU) 2017/745 (MDR).

# Genumedi®

## Призначення

Genumedi — це колінний бандаж для компресії м'яких тканин

---

## Показання

Усі показання, що потребують компресію м'яких тканин за допомогою локальної(-их) подушечки(-ок) тиску навколо колінної чашки, наприклад:

- Незначні нестабільності
- Артроз і артрит
- Феморопателлярний больовий синдром

## Протипоказання

На даний момент невідомі.

## Ризики / побічні ефекти

Однак при занадто тісному приляганні допоміжних засобів в окремих випадках можуть виникати локальні прояви надмірного тиску, звуження судин чи затискання нервів. Тому наполегливо радимо звернутися до лікаря, який вас лікує, за наступних обставин:

- При захворюванні чи пошкодженні шкіри в місці застосування виробу, перш за все за наявності ознак запального процесу (підвищення температури, набряку чи почервоніння)
- При зміні чутливості та порушеннях кровообігу (наприклад, при діабеті, варикозному розширенні вен)
- При порушеннях відтоку лімфи, а також слабо вираженому набряку м'яких тканин навколо місця застосування

Під час носіння щільно прилягаючих засобів можуть виникати місцеві роздратування або подразнення шкіри, які можуть бути пов'язані з механічним подразненням шкіри (особливо у зв'язку з пітливістю) або зі складом матеріалу.

## Передбачена група користувачів та пацієнтів

До потенційних користувачів відносять представників професій охорони здоров'я та пацієнтів, у тому числі тих, хто отримує медичну допомогу після надання належної інформації медперсоналом.

Передбаченій групі пацієнтів: Медичні працівники надають допомогу дорослим та дітям виходячи з наявних розмірів та необхідних функцій/показань відповідно до сфери своєї діяльності, враховуючи інформацію виробника.

## вказівка щодо носіння

Найбільший ефект бандажі дають під час фізичної активності. Загалом бандаж можна носити цілий день. Однак при цьому слід керуватися власними почуттями і враховувати, що при сидінні коліно не можна згинати під кутом більше 70°. Перед тривалими перервами (наприклад, сидінням, подорожжю в автомобілі чи сном) бандаж слід знімати.

Бандаж також можна використовувати у воді. Після цього бандаж слід ретельно прополоскати.

## Одягання та знімання

- Візьміться за бандаж великими пальцями зсередини з верхнього кінця бокових фіксуючих ремінців з потовщеннями (Рис. 1)
- Натягніть бандаж на коліно так, щоб силіконове кільце охоплювало колінну чашку по центру і не натискала на неї (Рис. 2+3)
- Для того щоб зняти монтаж, необхідно взятись за нижній боковий стрижень і потягнути вниз (Рис. 4)

## Вказівки щодо догляду

Щоб помити бандаж, не потрібно знімати силіконове кільце. Ми рекомендуємо використовувати мішок для білизни. Кондиціонери для білизни, жири, масла, лосьйони та мазі можуть вступити в контакт з матеріалом та порушити ефект кліматичного комфорту. Залишки мила можуть викликати подразнення шкіри та сприяти зношуванню матеріалу.

- Періть виріб вручну, бажано з використанням засобу medi clean. Також можливе прання у пральній машині у щадному режимі при температурі 30° C з додаванням м'якого миючого засобу без пом'якшувача для тканин.
- Не відбілювати.
- Сушіть на повітрі.
- Не прасуйте.
- Не видаляйте плями бензином чи хімічними засобами для чищення.



### Зберігання

Зберігайте виріб в сухому місці, захищайте його від прямого сонячного проміння.



### Склад матеріалу

Поліамід, поліестер, еластан, віскоза

### Відповідальність

Виробник звільняється від відповідальності при використанні виробу не за призначенням. Дотримуйтеся вказівок щодо безпеки та настанов, наведених у цій інструкції.

### Утилізація

Виріб можна утилізувати разом з побутовими відходами.



### Команда medi

бажає Вам швидкого видужання!

У разі виникнення будь-яких претензій, пов'язаних з продуктом, таких як пошкодження компресійної тканини або недосконалості в посадці, зверніться безпосередньо до постачальника медичних товарів. Лише серйозні випадки, які можуть призвести до значного погіршення здоров'я чи смерті, повинні повідомлятися виробнику та компетентному органу держави-члена. Серйозні випадки визначені у статті 2 № 65 Регламенту (ЄС) 2017/745 (MDR).

Дата останнього перегляду інструкції –  
вересень 2020 р.



medi GmbH & Co. KG, Medicusstrasse 1,  
95448 Bayreuth, Germany  
«меді ГмбХ & Ко. КГ», Медікусштрассе 1,  
95448 Байройт, Німеччина



Уповноважений представник в Україні:  
ТОВ «Меді Україна»,  
02002, вул. Євгена Свєрстюка 11, Київ, Україна,  
Електронна пошта: office1@medi.ua,  
тел. +38 (044) 591-11-63

Дата останнього перегляду інструкції вказана на останній сторінці інструкції. Інформація про виробника, уповноваженого представника в Україні та знак відповідності вказана на упаковці.

# Genumedi®

## Predvidena uporaba

Genumedi je kolenska bandaža za stisk mehkih delov.

## Indikacije

Vse indikacije, pri katerih je potreben stisk mehkih delov z lokalnimi pritisknimi pelotami okrog pogačice, npr.:

- Blaga nestabilnost
- Artroza in artritis
- Femoropatelarni bolečinski sindrom

## Kontraindikacije

Niso znane.

## Tveganja / Stranski učinki

Zaradi pretesno oprijetih pripomočkov lahko pride do lokalnih znakov pritiska ali zoženja krvnih žil ali živcev. Zato se morate v naslednjih okoliščinah pred uporabo posvetovati s svojim lečečim zdravnikom:

- Obolenja ali poškodbe kože na območju uporabe, predvsem pri simptomih vnetja (prekomerno segrevanje, otekline ali pordečenje)
- Občutljivostne motnje in motnje prekrvavitve (npr. pri sladkorni bolezni, krčnih žilah)
- Motnje odtokanja limfe – tudi nejasne otekline mehkih delov ob strani območja uporabe

Pri nošenju tesno oprijetih pripomočkov lahko pride do lokalno razdražene kože, česar vzrok je mehansko draženje kože (predvsem v z vezi s potenjem) ali sestava materiala.

## Predvideni uporabniki in skupina pacientov

Med predvidene uporabnike štejejo izvajalci zdravstvenih poklicev in pacienti (vključno z osebami, ki izvajajo nego) z ustreznimi pojasnili izvajalcev zdravstvenih poklicev.

Ciljna skupina pacientov: Izvajalci zdravstvenih poklicev na svojo odgovornost ob upoštevanju informacij proizvajalca s pomočjo razpoložljivih mer/velikosti in potrebnih funkcij/indikacij oskrbujejo odrasle in otroke.

## Kako izdelek nositi

Bandaže imajo še posebno dober učinek, če jih nosimo takrat, ko smo fizično aktivni. Svojo bandažo lahko nosite praktično ves dan, seveda pa je vse odvisno od tega, kako dobro se z njo počuti njen uporabnik. Naj opozorimo, da koleno med sedenjem ne sme biti pokrčeno za več kot 70 °. Bandažo snemite, ko ste dalj časa neaktivni (ko na primer dalj časa sedite, med vožnjo avtomobila ali med spanjem).

Bandažo lahko nosite tudi v vodi. Po uporabi jo dobro ožemite.

## Kako namestiti / sneti bandažo

- S palci primite zgornji notranji rob bandaže, točneje ob strani, kjer so lepilni trakovi (slika 1).
- Bandažo potegnite čez koleno tako, da silikonski obroček pokrije pogačico – biti mora povsem na sredini in ne sme povzročati nobenega pritiska (slika 2 in 3).
- Ko želite bandažo sneti, primite spodnji stranski trdi del in povlecite navzdol (slika 4).

## Navodila za vzdrževanje

Silikonskega obročka vam pred pranjem bandaže ni potrebno sneti. Priporočamo uporabo vrečke za pranje perila. Mehčalci za perilo, maščoba, olje, losjoni in kreme lahko poškodujejo material, prav tako pa lahko škodijo sistemu »Clima Comfort Effect«. Ostanki mila (detergenta, praška) lahko dražijo kožo in tako povzročijo, da nošenje bandaže postane neprijetno.

- Izdelek operite ročno, priporočljivo s pralnim sredstvom medi clean, ali strojno s programom za občutljive tkanine pri temperaturi 30 °C, pri čemer uporabite pralno sredstvo za občutljive tkanine brez mehčalca.
- Ne belite.
- Sušite na zraku.
- Ne likajte.

- Kemično čiščenje ni dovoljeno.



### Navodila za shranjevanje

Proizvod hranite v suhem prostoru in ga ne izpostavljajte direktni sončni svetlobi.



### Sestava materialov

Poliamid, poliester, elasthan, viskoza

### Garancija

Garancija proizvajalca preneha veljati v primeru nenamenske uporabe. Pri tem upoštevajte tudi ustrezna varnostna opozorila in navodila v teh navodilih za uporabo.

### Odstranjevanje

Izdelek se sme odstraniti med gospodinjske odpadke.



### Ekipa medi

Vam želi čimprejšnje okrevanje!

V primeru reklamacij v zvezi s tem izdelkom, npr. pri poškodbah pletenine ali napaki v kroju, se obrnite neposredno na prodajalca z medicinskimi pripomočki. Proizvajalcu in pristojnemu organu države članice morate poročati samo o resnih zapletih, ki lahko povzročijo bistveno poslabšanje zdravstvenega stanja ali smrt. Resni zapleti so opredeljeni pod št. 65 2. člena direktive (EU) 2017/745 o medicinskih pripomočkih.

# Genumedi®

## Informácia o účele použitia

Genumedi je kolenná bandáž na kompresiu mäkkých častí.

---

### Indikácie

Všetky indikácie, pri ktorých je potrebná kompresia mäkkých častí s lokálnou tlakovou pelotou/lokálnymi tlakovými pelotami okolo jabĺčka, ako napr.:

- Lhká instabilita
- Artróza a artritída
- Femoropatelárny syndróm bolesti

### Kontraindikácie

V súčasnosti nie sú známe.

### Riziká / Vedľajšie účinky

Pri tesne priliehajúcich pomôckach môže dochádzať k lokálnym otláčeniám alebo k zúženiu krvných ciev alebo nervov. Preto by ste sa za nasledujúcich okolností mali pred použitím poradiť s Vaším ošetroujúcim lekárom:

- Ochorenia alebo poranenia kože v oblasti aplikácie, predovšetkým pri zápalových príznakoch (nadmerné zahriatie, opuch alebo začervenanie)
- Poruchy citlivosti a prekrvenia (napr. pri diabete, krčových žilách)
- Poruchy odtoku lymfy – rovnako nejednoznačné opuchy mäkkých častí mimo oblasti aplikácie

Pri nosení tesne priliehajúcich pomôcok môže dôjsť k lokálnym podráždeniam kože resp. iritáciám, ktoré súvisia s mechanickým dráždením kože (predovšetkým v spojení s potením) alebo so zložením materiálu.

### Predpokladaní používatelia a cieľová skupina pacientov

K plánovaným používateľom patria príslušníci zdravotníckych povolání a pacienti, vrátane osôb pomáhajúcich pri ošetrovaní, po príslušnom poučení príslušníkmi zdravotníckych povolání.

Cieľová skupina pacientov: Príslušníci zdravotníckych povolání zabezpečia v súlade so svojou zodpovednosťou dospelých a deti na základe mier/veľkostí, ktoré majú k dispozícii a potrebných funkcií/indikácií so zohľadnením informácií od výrobcu.

### Pokyny pre nosenie

Najväčší účinok bandáže dosahujú počas fyzickej aktivity. V zásade môžete bandáž nosiť celodenne.

Rozhodujúci je však pocit z nosenia a skutočnosť, že koleno sa v sede nesmie ohýbať o viac než 70°. Pri dlhších prestávkach (napr. dlhé sedenie/jazda autom, spánok) by sa mala bandáž odložiť.

Bandáž je vhodná aj na použitie vo vode. Následne bandáž dôkladne vypláčajte.

### Natiahnutie/odloženie

- Uchopte bandáž palcami zvnútra za horný koniec bočných nopkových pásov (obr. 1).
- Bandáž vytiahnite cez koleno tak, aby silikónový krúžok centrálna a bez tlaku obopínal patelu (obr. 2 + 3).
- Pri snímaní uchopte bandáž za spodné bočné výstuže a siahnite ju smerom dolu (obr. 4).

### Pokyny na ošetrovanie

Silikónový krúžok netreba pred praním odstrániť. Odporúčame použitie pracieho vrečka. Zmäkčovadlá, tuky, oleje, emulzie a masti môžu poškodiť materiál bandáže a negatívne ovplyvniť účinok Clima Comfort. Zvyšky mydla môžu dráždiť pokožku a spôsobiť opotrebenie materiálu.

- Výrobok perte ručne, najlepšie pracím prostriedkom medi clean, alebo v práčke šetrným pracím programom pri 30 °C s jemným pracím prostriedkom bez aviváže.
- Nebieliť.
- Sušte na vzduchu.



• Nežehlite.



### **Pokyny na skladovanie**

Ortému skladujte v suchu a chráňte pred priamym slnečným žiarením.



### **Materiálové zloženie**

Polyamidu, polyester, elastanu, viskóza

### **Ručenie**

Ručenie výrobcu zaniká pri používaní, ktoré nezodpovedá určenému účelu. Dodržiavajte pritom aj príslušné bezpečnostné upozornenia a pokyny v tomto návode na použitie.

### **Likvidácia**

Výrobok môžete zlikvidovať ako domový odpad.



### **Váš medi tím**

vám želá rýchle uzdravenie!

V prípade reklamácií súvisiacich s produktom, ako napríklad poškodenia pleteniny alebo nedostatky vytvarovania, sa prosím obráťte priamo na Vašu špecializovanú predajňu so zdravotníckymi pomôckami. Výrobcom a príslušnému orgánu členského štátu sa musia hlásiť len závažné nehody, ktoré môžu viesť k podstatnému zhoršeniu zdravotného stavu alebo k smrti. Závažné nehody sú definované v článku 2 č. 65 Nariadenia (EU) 2017/745 (MDR).

- اتركه ليحفظ طبيعياً.
- لا تكوه.
- لا تلجأ للتنظيف الكيميائي.



تعليمات التخزين  
أبقِ المنتج في مكان بارد وجاف ولا تعرضه لأشعة الشمس المباشرة.



#### تكوين المواد

بولي أميد، بوليستر، إيلاستان، فيسكوز

#### المسؤولية

تصبح مسؤولية المصنِّعٍ لاغية في حال عدم استخدام المنتج للغرض المعد له.  
يرجى الرجوع إلى معلومات وتعليمات السلامة الواردة في هذا الدليل.

#### التخلص من المنتج

يمكنك التخلص من المنتج برميهِ في سلة المهملات المنزلية.



#### فريق medi

يتمنى لك الشفاء العاجل!

في حال وجود شكاوى بخصوص المنتج، مثل تلف النسيج أو الخطأ في القياس، يرجى إبلاغ تاجر اللوازم الطبية بذلك مباشرة. يتم إبلاغ الصانع أو السلطات المعنية في الدولة العضو في الاتحاد الأوروبي عن الحوادث الخطيرة فقط التي يمكن أن تؤدي إلى تدهور كبير في الصحة أو إلى الوفاة. حُدِدت معايير الحوادث الخطيرة في المادة 2، رقم 65 من (MDR) اللائحة (الأوروبية) 2017/745.

# Genumedi®

غرض الاستعمال  
Genumedi هو رباط لضغط أنسجة الركبة الرخوة.

## دواعي الاستعمال

كافة دواعي الاستعمال التي يكون فيها ضغط الأنسجة الرخوة بواسطة حشوة (حشوات) ضاغطة موضعية حول الرضفة ضروريًا، مثل:

- حالات عدم الاستقرار الطفيفة
- الفصال والتهاب المفاصل
- متلازمة آلام المفصل الفخذي الرضفي

## موانع الاستعمال

غير معروفة إلى الآن.

## المخاطر / الأعراض الجانبية

إذا كان المنتج الداعم ضيقًا جدًا، فقد يؤدي هذا إلى آثار ناتجة عن الضغوط الموضعية أو إلى انقباضات في الأوعية الدموية أو الأعصاب. وعليه، يجب أن تستشير طبيبك في الحالات التالية قبل استخدام المشد:

- الأمراض الجلدية أو الإصابات في منطقة الاستعمال، سيما التي ترافقها أعراض الالتهابات (الارتفاع المفرط في درجة الحرارة، أو التورم، أو الاحمرار).
- الحساسية أو المشكلات في التروية (مثل حالات السكري والدوالي)
- اضطرابات التدفق الليمفاوي - فضلاً عن تورم الأنسجة اللينة غير المشخص، وبصرف النظر عن مجال الاستخدام
- يمكن أن يتسبب تضيق المنتج بتهيج موضعي في الجلد، ما يؤدي إلى حكة (سيما بسبب التعرق) أو إلى تلف المواد المصنعة.

## فئة المرضى والمستخدمين المستهدفة:

يستفيد الطاقم الطبي والمرضى، بمن فيهم كل من يؤدي دورًا مساندًا في الرعاية، من هذا المنتج، شريطة أن يكونوا قد اطلعوا على بيان موجز حوله، قدمه لهم الطاقم الطبي.

فئة المرضى المستهدفة: يقدم الطاقم الطبي على مسؤوليته الخاصة رعاية للبالغين والأطفال بناء على الأبعاد/ الأحجام المتوفرة والوظائف/ دواعي الاستعمال الضرورية، مع مراعاة معلومات الشركة المصنعة.

## ملاحظات حول ارتداء المشد

للمشيدات الداعمة أكبر أثر خلال ممارسة التمرينات الرياضية البدنية. ومن حيث المبدأ، يمكن ارتداء هذه المشيدات طوال اليوم؛ لكن هذا يعتمد على مدى شعور مرتديها بالراحة، وألا تكون الركبة مثنية أكثر من ٧٠° عند الجلوس. علاوة على ذلك، ينبغي خلع المشد الداعم في فترات الاستراحة الطويلة (مثل: الجلوس أو قيادة السيارة لفترة طويلة، النوم)

يمكن استخدام المشد الداعم في المياه. وبعد استخدامه، يرجى غسله جيدًا.

## الارتداء / الخلع

- أمسك المشد بإبهاميك من الطرف العلوي لركني الاتزان. (الشكل 1)
- اسحب المشد أعلى الركبة إلى أن تصبح الحلقة السليكونية في وسط عظم الرضفة دون أن تشكل ضغطاً عليها. (الشكل 2 + 3)
- عند خلع المشد، أمسكه من الركنتين السفليين واسحبه إلى الأسفل (الشكل 4)

## تعليمات العناية

ينبغي عدم إزالة الحلقة السليكونية عند الغسل. يمكن أن تؤدي منعومات الأقمشة والزيوت والدهون والمراهم إلى إتلاف المادة وأن تؤثر على خاصية كليما كومفورت فيها. قد تسبب بقايا الصابون تهيج الجلد وقد تتلف المواد.

- يمكنك غسل المنتج يدويًا، ويفضل استخدام إحدى منظفات medi، أو في دورة غسل الملابس الناعمة عند درجة حرارة ٣٠° مئوية باستخدام منظف لطيف على الأقمشة لا يحتوي على منعومات الأقمشة.
- لا تستعمل المبيض.

# Genumedi®

## 用途

是一款用于软组织压缩的的膝盖绷带。

## 适应症

所有需要在膝盖骨周围使用局部加压垫，以对软组织加压的适应症，例如：

- 轻微不稳定
- 骨关节炎和关节炎
- 髌股关节疼痛综合症

## 禁忌症

目前未知。

## 风险/副作用

但如果辅助用具穿戴过紧，可能产生局部压力或者压迫血管或神经。因此，如遇以下情况，请在使用前咨询您的主治医生：

- 在应用部位有皮肤疾病或损伤，尤其是出现发炎症状（过热、肿胀或发红）
- 知觉障碍和血流不畅（例如有糖尿病、静脉曲张病患者）
- 淋巴回流障碍——在应用部位旁同样有不明的软组织肿胀

如果辅助用具穿戴过紧，可能导致局部皮肤刺激或者因机械性皮肤刺激（尤其是由于出汗的共同作用）或材料成分而导致的发炎。

## 目标用户和目标患者群

目标用户包括医疗专业人员和患者，包括获得医疗专业人员相应说明的辅助护理人员。

目标患者群：医疗保健从业人员须根据可用的尺寸/规格和必要的功能/适应症，在考虑制造商说明信息的前提下，负责向成人和儿童提供。

## 穿戴提示

在身体活动期间，绷带发挥最大作用。基本上可全天穿戴绷带。但这应根据自身穿戴感觉及要求，即坐姿时膝盖弯曲角度不应超过 70°。在休息时间较长（如久坐/长时间坐车、睡眠）时，应当脱下绷带。

此绷带也可以在水中使用。随后，请彻底清洗该产品。

## 穿戴/脱下

- 大拇指纠住侧面结粒防滑带内侧上端从而抓住绷带（图示 1）
- 将绷带向上拉过膝盖，使得硅氧树脂环带在正中央且无压迫地包裹住膝盖骨（图示 2+3）
- 抓住绷带下端侧条并向下拉，即可脱下（图示 4）

## 清洗说明

清洗时无需取下硅氧树脂环带。

柔顺剂、脂、油、洗液和膏可能会侵蚀到材质，并损害透气舒适效果。

肥皂残留可能引发皮肤过敏和材料耗损。

请手洗该产品，最好是使用 medi clean 洗涤剂，或在 30°C 水温下选用保护模式用不含柔顺剂的优质洗衣液清洗。

- 切勿漂白。
- 晾干。
- 切勿熨烫。
- 切勿用化学方法清洁。



## 存放提示

室温干燥存放。防止太阳直射。



## 材料成分

聚酰胺、聚酯、弹性纤维、粘胶纤维

## 免责声明

对于不当使用，制造商不承担任何责任。请遵守本使用说明中相应的安全提示和指导。

### 废物处理

您可以将该产品随家庭垃圾一起作为废物处理。



### 您的medi团队

祝您早日康复!

如有产品相关投诉,例如编织物损坏或版型缺陷,请直接联系您的医药商店。只有导致健康状况严重恶化甚或死亡的严重事故,才必须向制造商和成员国有关部门报告。严重事故定义依据欧盟医疗器械法规 (MDR 2017/745) 第 2 条第 65 号。

# Genumedi®

## Destinația utilizării

Genumedi este un bandaj de genunchi pentru comprimarea părților moi.

## Indicații

Toate indicațiile la care este necesară comprimarea părților moi cu pelotă(e) locală(e) de presare în jurul rotulei, ca de ex.:

- Instabilități ușoare
- Artroză și artrită
- Sindrom dureros femur-patelar

## Contraindicații

Nu sunt cunoscute până în prezent.

## Riscuri / Efecte secundare

Atunci când anumite elemente de susținere sunt aplicate prea strâns, pot să apară fenomene locale de compresie sau constricție a vaselor de sânge ori a nervilor. De aceea recomandăm ca în circumstanțele prezentate mai jos să vă consultați cu medicul dumneavoastră curant înainte de utilizare:

- În cazul în care prezentați boli de piele sau răni în zona de aplicare, în special dacă apar simptome inflamatorii (încălzire excesivă, umflare sau înroșire)
- Perturbări de sensibilitate sau de irigare (de ex. la diabet, varice)
- Perturbări ale drenării limfei – de asemenea tumefacții inexplicabile ale părților moi în afara zonei de aplicare a ortezei

La purtarea unor elemente de susținere aplicate prea strâns, se pot produce iritații ale pielii sau iritații, cauzate de iritări mecanice ale pielii (mai ales în combinație cu transpirația) sau de compoziția materialelor.

## Utilizatori și grupe de pacienți prevăzute

Printre utilizatorii prevăzuți se numără cei ce aparțin profesiei de asistenți medicali și pacienți, inclusiv persoanele care sprijină îngrijirea, după clarificarea corespunzătoare de către aparținătorii profesiei de asistenți medicali.

Grupul de pacienți țintă: Angajații în activități de îngrijirea sănătății tratează pe proprie răspundere adulți și copii, pe baza dimensiunilor/mărimilor disponibile și a funcțiilor/indicațiilor necesare, prin considerarea informațiilor producătorului.

## Instrucțiuni de folosire

Bandajele realizează cel mai mare efect în timpul activității fizice. În principiu, el poate fi purtat pe tot parcursul zilei. Dar acest lucru trebuie să se realizeze după senzația proprie de purtare precum și cerința ca genunchiul în poziția șezut să nu fie flexat în unghi de peste 70°. În perioadele de repaus prelungit (de ex. ședere îndelungată pe scaun/conducerea mașinii, dormit) se recomandă scoaterea bandajului. Bandajul este adecvat și pentru folosirea în apă. Vă rugăm apoi să îl spălați temeinic.

## Aplicarea / Înlăturarea

- Prindeți bandajul de capătul superior al benzilor de prindere cu nopeuri, cu degetele mari în interior (fig. 1)
- Trageți bandajul astfel peste genunchi încât inelul de silicon să cuprindă rotula central și fără compresie (fig. 2 + 3)
- Pentru scoatere prindeți bandajul de tijele laterale inferioare și îl trageți în jos (fig. 4)

## Instrucțiuni de întreținere

Pentru spălare, inelul de silicon nu trebuie îndepărtat. Recomandăm utilizarea unui sac pentru spălat rufe sensibile. Agenții de înmuiere textile, vaselinele, uleiurile, loțiunile și cremele pot ataca materialul și pot influența negativ efectul Clima Confort. Resturile de săpun pot provoca iritații ale pielii și genera uzura materialului.

- Pentru spălarea produsului, folosiți cu precădere detergent mediu clean, spălați-l manual sau cu mașina de spălat la program delicat de spălare la 30°C, utilizând un detergent neagresiv și fără agent de afânare.

- Nu folosiți înălbitor.
- Uscați în mod natural la aer.
- Nu-l călcați.
- Nu-l curățați chimic.



### Instrucțiuni de depozitare

Păstrați orteza într-un loc uscat și ferit de razele directe ale soarelui.

---



### Compoziția materialului

Poliamidă, poliester, elastan, viskoza

### Responsabilitate

Responsabilitatea producătorului se anulează în cazul utilizării neconforme cu destinația. Respectați pentru aceasta indicațiile de siguranță corespunzătoare precum și indicațiile din prezentele Instrucțiuni de utilizare.

### Eliminare deșeu

Eliminarea produsului se poate face în regim de deșeu menajer.

### Echipa medi

vă urează însănătoșire grabnică!



În cazul reclamațiilor în legătură cu produsul, ca de exemplu deteriorări ale tricotelului sau defecte în formatul adaptabil, vă rugăm să vă adresați direct furnizorului dumneavoastră comercial de specialitate pentru dispozitive medicale. Numai incidentele grave, care pot cauza deteriorarea gravă a stării de sănătate sau decesul trebuie anunțate la producător și la autoritatea competentă din statul membru. Evenimentele grave sunt definite în Articolul 2 Nr. 65 al Regulamentului (UE) 2017/745 (MDR).

## הוראת אחסון

יש לאחסן את המוצר במקום יבש, המוגן מפני קרינת שמש ישירה.



## מרכיבים

פוליאמיד, פוליאסטר, אלסטיין, ויסקוזה

## אחריות

במקרה של שימוש שלא למטרה לה מיועד המכשיר מתבטלת אחריות היצרן. יש לשים לב להערות הבטיחות, ולהוראות המפורטות בהוראות השימוש האלו.



## סילוק

ניתן לסלק את המוצר באשפה הביתית.

## צוות medi

מאחל לך החלמה מהירה!

במקרה של תלונות הנוגעות למוצר, כמו פגמים בבד הסרוג או פגמים בהתאמה, אנא פנה ישירות למשווק הרפואי שלך. יש לדווח ליצרן ולרשויות הבריאות המוסמכות רק על אירועים חמורים שעלולים להוביל להידרדרות משמעותית בבריאות או למוות. אירועים חמורים מוגדרים בפרק 2 סעיף 65 לתקנות האיחוד האירופי (MDR) 2017/745 (EU)



# Genumedi®

## מטרה

Genumedi הוא חבישה לברכיים ללחץ של רקמות רכות.

## התוויות

- כל ההתוויות בהן דרוש לחץ של רקמות רכות בעזרת כרי(ו)ת לחץ מקומי(ו)ת סביב הברך, כגון:
- חוסר יציבות קל
  - דלקת מפרקים ודלקת פרקים
  - תסמונת כאב פטלופמורלי

## התוויות נגד

נכון להיום, לא ידוע על תופעות לוואי.

## סיכונים/תופעות לוואי

- עזרים הדוקים מדי עלולים לגרום להיווצרות לחץ מקומי או כיווץ בכלי דם או עצבים. לכן במקרים הבאים יש להתייעץ עם הרופא המטפל לפני השימוש:
- מחלות או פגיעות בעור באיזור השימוש, במיוחד עם סימנים דלקתיים (התחממות יתר, נפיחות, או אדמומיות)
  - הפרעות בתחושה ובמחזור הדם (כגון במצבי סוכרת, דליות)
  - הפרעות בניקוז הלימפה – כמו גם נפיחויות לא מוגדרות ברקמות רכות מחוץ לאזור השימוש
- עזרים הדוקים מדי עלולים לגרום לגירוי או דלקת מקומית בעור כתוצאה מגירוי מכני של העור (במיוחד בשילוב עם זיעה) או בגלל הרכב החומרים.

## משתמשים מיועדים וקבוצת יעד של מטופלים

המשתמשים המיועדים כוללים אנשי צוות ומטופלים, כולל מסייעי טיפול, לאחר הדרכה מתאימה מאת אנשי מקצוע בתחום הבריאות. קבוצת יעד של מטופלים: אנשי מקצוע בתחום הבריאות יספקו טיפול במבוגרים וילדים בהתאם לאחריותם בהתבסס על המידות/הגדלים הזמינים והפונקציות/ההתוויות הדרושות, תוך התחשבות במידע הנמסר על ידי היצרן.

## ולבישה

לחגורה השפעה מירבית במהלך פעילות גופנית. עקרונית ניתן ללכת עם החגורה במהלך כל היום. אך יש ליישם זאת על פי הרגשה אישית, ובתנאי שזווית הברך בישיבה לא תקטן מ-70 מעלות. בעת פרקי זמן ארוכים של מנוחה (כגון ישיבה ממושכת / נסיעות ממושכות ברכב, שינה) יש להוריד את החגורה. החגורה מיועדת גם לשימוש במים. לאחר מכן יש לשטוף את המוצר שטיפה יסודית.

## הרכבה / הורדה

- יש לאחוז בחגורה באמצעות הבוהן בצד הפנימי בקצה העליון של מוטות הייצוב הצדדיים (איור 1)
- יש להלביש את החגורה מעל לברך כך שטבעת הסיליקון תקיף את פיק הברך באופן ממורכז וללא לחץ (איור 2 + 3).
- להורדה יש לאחוז בתחבושת במוטות הצדדיים התחתונים, ולמשוך אותה כלפי מטה (איור 4).

## הוראות לכביסה

- אין להסיר את טבעת הסיליקון לפני הכביסה. מרכזי כביסה, שומנים, שומנים, תחליבים ומשחות עלולים לפגום באריג החגורה ולפגוע באפיון ה-Clima Comfort. שאריות סבון עלולות לגרום לגירוי עור ולשחיקת החומר.
- יש לכבס את המוצר ביד, עדיף בסבון medi clean, ידינית או בתוכנית לכביסה עדינה ב-30 מעלות צלסיוס, עם סבון לכביסה עדינה, ללא מרכז.
  - אין להלבין.
  - לייבש באוויר.
  - לא לגהץ.
  - לא לנקות ניקוי כימי.

# Genumedi®

## Sihtotstarve

Genumedi on põlvetugi pehmete kudede kompressiooniks.

---

## Näidustused

Kõik näidustused, mille korral on vajalik pehmete kudede kompressioon põlvekedra ümber oleva kohaliku/kohalike survepadjaga/-patjadega, nt:

- Kerge ebastabiilsus
- Artroos ja osteoartriit
- Femoropatellaarne valusündroom

## Vastunäidustused

Praegu pole teada.

## Riskid/kõrvaltoimed

Liigselt pingul abivahendid võivad põhjustada lokaalset survet või veresoonte või närvide kitsenemist. Seetõttu peate enne kasutamist nõu pidama arstiga järgmistel juhtudel:

- Haigused või nahavigastused kasutamiskohas, eelkõige põletikulised nähud (ülekuumenemine, turse või punetus).
- Sensoorsed ja vereringehäired (nt diabeedi, veenilaiendite korral).
- Lümfi äravooluhäired – ka pehmete kudede ebaselge turse väljaspool kasutusala.

Liigselt pingul abivahendite kandmisel võivad tekkida lokaalsed nahaärritused, mis on tingitud naha mehaanilisest ärritusest (eriti seoses higistamisega) või materjali koostisest.

## Ettenähtud kasutajad ja patsientide sihtrühmad

Ettenähtud kasutajad on tervishoiutöötajad ja patsiendid, sealhulgas hooldust toetavad isikud, kes on saanud tervishoiutöötajatelt asjakohase väljaõppe.

Patsientide sihtrühmad: Tervishoiutöötajad annavad oma kohustuste raames teavet olemasolevate mõõtude/suuruste ja vajalike funktsioonide/näidustuste stuste kohta täiskasvanutele ja lastele, lähtudes tootja poolt antud teabest.

## Kandmisjuhend

Sidemed on kõige tõhusamad füüsilise tegevuse ajal. Põhimõtteliselt saab sidet kanda kogu päeva. Kuid seda tuleks teha vastavalt enda kandmismugavusele ja tingimusele, et istudes ei painutata põlve rohkem kui 70°. Pikemate puhkepauside ajal (nt pika istumise/ autosõidu, magamise ajal) tuleb side eemaldada.

Side sobib kasutamiseks ka vees. Seejärel loputage toodet hoolikalt.

## Peale panemine/ära võtmine

- Võtke põialdega kinni sideme külgmiste toestuste ülemisest siseküljest (Joonis 1).
- Tõmmake side üle põlve nii, et silikoonrõngas ümbritseb põlveketra tsentraalselt ja ilma surveteta (Joonis 2 + 3).
- Eemaldamiseks haarake sideme alumistest külgtugedest ja tõmmake see alla ja eemale (Joonis 4).

## Hooldusjuhised

Silikoonrõngast ei tohiks pesemiseks eemaldada. Soovitame kasutada pesuvõrku. Kangapehmedajad, rasvad, õlid, vedelikud, salvid ja seebijäägid võivad kahjustada materjali ja selle õhu läbilaskvust ning põhjustada nahaärritust.

- Peske toodet käsitsi, eelistatavalt medi clean pesuvahendiga või õrna tsükliga temperatuuril 30 °C pehme pesuvahendiga, ilma kangapehmedajata.
- Mitte pleegitada.
- Kuivatada õhu käes.
- Mitte triikida.
- Mitte keemiliselt puhastada.



**Hoiustamisjuhised**

Hoidke toodet kuivas kohas ja kaitske seda otsese päikesevalguse eest.

**Materjali koostis**

Polüamiid, polüester, elastaan, viskoos

**Vastutus**

Tootja vastutus lõpeb ebaõige kasutamise korral. Järgige ka asjakohaseid ohutusjuhiseid ja käesoleva kasutusjuhendi juhiseid.

**Kõrvaldamine**

Toote võite visata olmejäätmete hulka.

**Teie medi meeskond**

soovib teile kiiret paranemist!

Toote suhtes tekkivate kaebustega, nt koe kahjustused või puudulik sobivus, pöörduge otse vastava meditsiiniseadmete edasimüüja poole. Ainult ohujuhtumite korral, mis põhjustavad tervisliku seisundi olulise halvenemise või surma, tuleb teavitada tootjat ja liikmesriigi pädevat asutust. Ohujuhtumid on määratletud määruse (EL) nr 2017/745 (meditsiiniseadmed) artikli 2 lõikes 65.

# Genumedi®

## Paredzētais lietojums

Genumedi ir ceļgalu bandāža mīksto audu kompresijai.

## Indikācijas

Visas indikācijas, ja ir nepieciešama mīksto audu kompresija ar lokālu (-iem) spiediena spilventiņu (-iem) ap ceļa kauliņu, kā, piemēram,:

- Viegla nestabilitāte.
- Artroze un artrīts.
- Ceļa locītavu sāpju sindroms.

## Kontrindikācijas

Pašlaik nav zināmas.

## Riski / blaknes

Cieši pieguloši palīglīdzekļi var izraisīt vietēja saspieduma parādības vai sašaurināt asinsvadus vai nospiest nervus. Tāpēc turpmāk nosauktajās situācijās pirms lietošanas konsultējieties ar savu ārstējošo ārstu:

- Ādas slimības vai ievainojumi ārstējamā apvidū, galvenokārt ar iekaisīgām pazīmēm (pārmērīgs sasilums, pietūkums vai apsārtums).
- Jūtības un asinsrites traucējumi (piem., diabēta, paplašinātu vēnu gadījumā).
- Limfas atteces traucējumi – tāpat arī mīksto daļu nevienmērīgs pietūkums ap ārstējamo apvidu.

Valkājot cieši piegulošus palīglīdzekļus, var rasties lokāls ādas kairinājums, kura iemeslu var attiecināt uz mehānisku ādas kairinājumu (it īpaši apvienojumā ar sviedriem) vai materiāla sastāvu.

## Paredzētie lietotāji un pacientu mērķgrupa

Pie paredzētajiem lietotājiem pieder veselības aprūpes darbinieki un pacienti, ieskaitot kopšanā iesaistītās personas, kas saņem atbilstošu informāciju no veselības aprūpes darbiniekiem.

Pacientu mērķgrupa: Veselības aprūpes darbinieki, zinot pieejamos izmērus/lielumus un nepieciešamās funkcijas/indikācijas un ņemot vērā ražotāja informāciju, aprūpē pieaugušos un bērnus uz viņu pašu atbildību.

## Valkāšanas norāde

Vislielāko efektu bandāžas sniedz fiziskās aktivitātes laikā. Pamatā bandāžu var valkāt visu dienu. Taču šajā gadījumā jāvadās pēc savām izjūtām valkāšanas laikā un nosacījuma, ka sēžot ceļgalu nedrīkst saliekt vairāk par 70°. Garākos atpūtas brīžos (piemēram, ilgi sēžot/ braucot automašīnā, gulot) bandāža ir jānoņem.

Bandāža ir arī piemērota lietošanai ūdenī. Pēc tam kārtīgi izskalojiet izstrādājumu.

## Uzvilšana / noņemšana

- Ar īkšķiem satveriet bandāžu sānu stabilizatoru augšējās malas iekšpusē (1. att.).
- Pavelciet bandāžu pāri celim tā, lai silikona gredzens atrastos ceļa kauliņam pa vidu un bez spiediena ieskaitu to (2. un 3. att.).
- Lai noņemtu bandāžu, satveriet stabilizatoru apakšējo malu un velciet to uz leju (4. att.).

## Kopšanas norādes

Silikona gredzens pirms mazgāšanas nav jānoņem. Leteicams izmantot mazgāšanas tīkliņu. Veļas mīkstinātāji, taukvielas, eļļas, losjoni, ziedes un ziepju atliekas var agresīvi iedarboties uz materiālu, ietekmēt Clima Comfort efektu un izraisīt ādas kairinājumu. kairinājumu.

- Mazgājiet izstrādājumu ar rokām, ieteicams lietot medi clean mazgāšanas līdzekli, vai saudzīgā mazgāšanas režīmā 30°C ar neitrālu mazgāšanas līdzekli bez veļas mīkstinātāja.
- Nebalināt.
- Žāvēt gaisa iedarbībā.
- Negludināt.
- Netīrīt ķīmiski.

**Uzglabāšanas norāde**

Uzglabājiet izstrādājumu sausā vietā un sargājiet no tiešiem saules stariem.

**Materiāla sastāvs**

Poliamīds, poliesteris, elastāns, viskoze

**Garantija**

Ja izmantošana neatbilst noteikumiem, ražotāja garantija zaudē spēku. Ņemiet vērā arī šajā instrukcijā sniegtās atbilstošās drošības norādes un pamācības.

**Utilizācija**

Izstrādājumu var izmest māsaimniecības atkritumos.

**Jūsu medi komanda**

novēl jums ātru atveseļošanos!

Ja saistībā ar izstrādājumu rodas pretenzijas, piemēram, trikotāžas defekti vai neatbilstoša forma, vērsieties tieši pie sava specializētā medicīnas preču tirgotāja. Ražotājam un attiecīgās dalībvalsts atbildīgajai iestādei jāziņo tikai par nopietniem negadījumiem, kas var ievērojami pasliktināt veselības stāvokli vai izraisīt nāvi. Nopietnie negadījumi ir definēti Regulas (ES) 2017/745 (MDR) 2. panta 65. punktā.

# Genumedi®

## Paskirtis

Genumedi – tai kelio įtvaras, skirtas minkštosios galūnių dalies kompresijai.

## Indikacijos

Visos indikacijos, kai būtina minkštųjų galūnės dalių kompresija, naudojant vietinį (-ius) spaudimo padą (-us) aplink kelio sąnarį, pvz.,

- Nežymus kelio sąnario nestabilumas
- Artrozė ir artritas
- Patelofemoralinio skausmo sindromas

## Kontraindikacijos

Šiuo metu nežinomos.

## Rizika / šalutinis poveikis

Jei pagalbinės priemonės labai priglundusios, tose vietose gali atsirasti spaudimo žymių arba kraujagyslių ar nervų susiaurėjimo požymių. Todėl prieš naudodami gaminį turėtumėte pasitarti su savo gydytoju, jei yra:

- Odos ligų arba sužeidimų naudojimo srityje, visų pirma uždegimo požymių (karščio pojūtis, patinimas arba paraudonavimas).
- Jutimo ir kraujotakos sutrikimų (pvz., sergant diabetu, varikoze).
- Limfos tekėjimo sutrikimų – taip pat neaiškių minkštųjų audinių patinimų netoli naudojimo vietos.

Jei pagalbinės priemonės labai priglundusios, tose vietose oda dėl mechaninio poveikio (ypač jei kartu prakaituojama) arba medžiagos sudėties gali sudirgti.

## Numatyti naudotojai ir tikslinė pacientų grupė

Numatomi vartotojai yra sveikatos priežiūros specialistai ir pacientai bei, po atitinkamo sveikatos priežiūros specialistų paaiškinimo, slaugyti padedantys asmenys.

Tikslinė pacientų grupė: Sveikatos priežiūros specialistai, atsižvelgdami į gamintojo pateiktą informaciją, savo atsakomybe pagal turimus matmenis / dydžius ir reikalingas savybes / indikacijas parenka priemones suaugusiems ir vaikams.

## Dėvėjimo nurodymas

Didžiausias bandažų poveikis pasiekiamas per fizinę veiklą. Iš esmės bandažą galima dėvėti visą dieną. Vis dėlto reikėtų atsižvelgti į pojūtį dėvint ir į tai, kad sėdint kelis nebūtų sulenktas daugiau kaip 70°.

Bandažą reikia nuimti ilgesnių pertraukų metu (pvz., ilgai sėdint / vairuojant, miegant).

Bandažas taip pat tinka naudoti vandenyje. Paskui priemonę kruopščiai išplaukite.

## Užsidėjimas / nusiėmimas

- Suimkite bandažą nykščiais šoninių stabilizatorių viršutinio galo vidinėje pusėje (1 pav.).
- Patraukite bandažą virš kelio taip, kad silikoninis žiedas juostų kelio sąnarį ir nespautų (2 ir 3 pav.).
- Norėdami jį nuimti, suimkite bandažą už apatinių šoninių strypų ir patraukite žemyn (4 pav.).

## Priežiūros nurodymai

Prieš skalbiant silikoninio žiedo nuimti nereikia. Rekomenduojame naudoti skalbinių tinklėlį. Minkštikliai, riebalai, aliejai, losjonai, tepalai ir muilo likučiai gali paveikti medžiagą, pabloginti komforto poveikį Clima Comfort ir dirginti odą.

- Skalbkite gaminį rankomis, geriausiai naudodami skalbiamąją priemonę medi clean, arba skalbykle tausojamuoju režimu 30 °C temperatūroje naudodami švelnią skalbiamąją priemonę be minkštiklio.
- Nebalinkite.
- Džiovinkite ore.
- Nelyginkite.
- Nevalykite cheminiu būdu.

**Laikymo nurodymas**

Priemonę laikykite sausoje ir nuo tiesioginių saulės spindulių apsaugotoje vietoje.

**Medžiagos sudėtis**

Poliamidas, poliesteris, elastanas, viskozė

**Atsakomybė**

Jei gaminys naudojamas ne pagal paskirtį, nebetaikoma gamintojo atsakomybė. Dėl to taip pat atsižvelkite į šioje naudojimo instrukcijoje pateiktus saugos nurodymus ir instrukcijas.

**Šalinimas**

Priemonę galite šalinti su buitinėmis atliekomis.

**Jūsų medži komanda**

linki Jums greitai pasveikti!

Jei turite skundų dėl priemonės, pavyzdžiui, pažeistas mezginys arba yra formos trūkumų, kreipkitės tiesiogiai į savo medicinos prekybos atstovą. Gamintojui ir valstybės narės atsakingai institucijai turi būti pranešama tik apie sunkių padarinių galinčius sukelti incidentus, kurie galėtų smarkiai pabloginti sveikatą ar sukelti mirtį. Sunkių padarinių sukelti incidentai apibrėžti Reglamento (ES) 2017/745 (MPR) 2 straipsnio 65 punkte.

# Genumedi®

## 用途

是一款用於軟組織壓縮的膝蓋繃帶。

## 適應症

所有需要在膝蓋骨周圍使用局部加壓墊，以對軟組織加壓的適應症，例如：

- 輕微不穩定
- 骨關節炎和關節炎
- 髕股關節疼痛綜合症

## 禁忌症

目前未知。

## 風險 / 副作用

若輔助用品穿戴過緊，可能會導致局部壓力或者壓迫血管或神經。因此，若您有以下情況，請在使用前諮詢您的主治醫生：

- 在使用部位有皮膚疾病或損傷，尤其是出現發炎症狀（過熱、腫脹或發紅）
- 知覺障礙和血液循環障礙（例如糖尿病、靜脈曲張患者）
- 淋巴回流障礙——在使用部位附近同樣有不明的軟組織腫脹

若輔助用品穿戴過緊，可能會導致局部的皮膚刺激或者因機械性皮膚刺激（尤其是由於出汗的共同作用）或材料成分而導致的發炎。

## 預設使用者和目標病患族群

規定使用者包括衛生專業人員和患者，含經衛生專業人員適當解說後支援照護工作的人員。

目標病患族群：衛生專業人員根據所提供之尺寸和必要之功能 / 適應症，在考量到製造商資訊的情況下，根據其職責照護成人和孩童。

## 穿戴注意事項

繃帶可在身體活動期間發揮最大效果。基本上繃帶可全天穿戴。但這應根據您自己的舒適度以及坐著時膝蓋彎曲不超過 70° 的原則來進行。靜態時間較長時（例如久坐 / 開車、睡覺），應拆除繃帶。

繃帶可於水中使用。事後請徹底沖洗本產品。

## 穿戴 / 脫下

- 用拇指抓住側穩定桿上端內側的繃帶（圖 1）
- 將繃帶向上拉過膝蓋，使矽膠環在正中央且無壓迫地包裹住膝蓋骨（圖 2 + 3）
- 抓住繃帶的下方側桿並將其拉下，即可脫下（圖 4）

## 保養注意事項

清洗時無需取下矽膠環。我們建議使用洗衣網。柔軟精、脂肪、油液、乳液、油膏和肥皂殘留物可能會損壞材質，減弱 Clima Comfort 效果並引起皮膚刺激。

- 請以手洗本產品，使用 medi clean 洗滌劑為佳，或使用不含柔軟精的溫和洗衣劑在 30°C 以下水溫以柔洗模式清洗。
- 請勿漂白。
- 晾乾。
- 請勿熨燙。
- 請勿以化學方式清洗。



## 存放注意事項

請將產品存放於乾燥環境，避免陽光直射。



## 材質成分

聚醯胺、聚酯、氨綸、羊毛（美麗諾）。

## 責任擔保

如果未按預期使用本產品，製造商將不對此承擔責任。另請參閱本手冊中對應的安全注意事項和說明。

## 廢棄處理

您可以將本產品與家庭垃圾一起處理。






## **您的 medi 團隊**


祝您早日康復！

如有產品相關投訴，例如織物損壞或版型缺陷，請直接洽詢您的專業醫療經銷商。僅有可能導致健康狀況明顯惡化甚或死亡的嚴重事件，才需通知製造商及成員國主管當局。嚴重事件的定義見法規 (EU) 2017/745 (MDR) 的第 2 條第 65 款


## Σημαντικές υποδείξεις

Το ιατροτεχνολογικό προϊόν **MD** χρησιμοποιείται μόνο για πολλαπλή χρήση σε έναν ασθενή . Αν χρησιμοποιείται για περισσότερους του ενός ασθενούς, η ευθύνη του παραγωγού για το προϊόν ακυρώνεται. Εάν παρουσιασθούν υπερβολικοί πόνοι ή ενοχλήσεις κατά τη διάρκεια της χρήσης, συμβουλευθείτε άμεσα το γιατρό σας ή τον ορθοπαιδικό τεχνικό σας. Εφαρμόζετε το προϊόν μόνο σε άθικτο ή κατάλληλα φροντισμένο δέρμα, όχι απευθείας σε τραυματισμένο ή κατεστραμμένο δέρμα, και μόνο κατόπιν ιατρικής καθοδήγησης.


## Fontos útmutatások

Az orvostechnikai eszközt **MD** arra tervezték, hogy egyetlen beteg használja többszöri alkalommal . Ha több páciens kezelésére használják, akkor a gyógyászati terméktörvény értelmében megszűnik a gyártó termékszavatossága. Ha a viselése közben túl nagy fájdalom vagy kellemetlen érzés lépne fel, azonnal lépjen kapcsolatba orvosával vagy ortopédiai műszerészével. A terméket közvetlenül sérült vagy felsértett bőrről ne, csak ép vagy sebkezelésen átesett bőrről és csak előzetes orvosi útmutatás alapján viselje.


## Važne napomene

Medicina proizvod **MD** je namenjen samo za višestruku upotrebu na nekom pacijentu . Ako se upotrebi za lečenje više pacijenata, prestaje važenje garancije proizvođača. Ako se za vreme nošenja pojave jaki bolovi ili neprijatan osećaj, odmah skinite uložak i obratite se nadležnom lekaru ili ortopedskom tehničaru. Nosite medicinski proizvod samo na zdravoj i zalečenoj koži, i ne direktno na povređenu ili oštećenu kožu. Koristite ga samo prema dobivenom medicinskom uputstvu.


## Важливі вказівки


Медицинний виріб **MD** призначений для багаторазового використання лише одним пацієнтом . При використанні виробу більш ніж одним пацієнтом виробник звільняється від відповідальності за якість виробу. Якщо при носінні виникають надмірні болі або неприємне відчуття, слід негайно звернутися до лікаря або техника-ортопеда. Використовуйте продукт тільки на неушкодженій або доглянутій пораненій шкірі, а не безпосередньо на пошкодженій або пораненій шкірі, і лише за попередньою медичною вказівкою.

## Pomembna opozorila


Medicinski pripomoček **MD** je namenjen le večkratni uporabi na enem bolniku . Če ga pri zdravljenju uporablja več kot en bolnik, proizvajalec izdelka ne more več jamčiti za njegovo ustrežnost. Če med nošenjem proizvoda občutite veliko bolečino ali pa se pojavi neprijeten občutek, proizvod snemite in se takoj posvetujte z zdravnikom ali specializiranim trgovcem. Izdelek nosite samo na nepoškodovani koži ali na oskrbljeni rani, ne na poškodovani ali ranjeni koži, in samo na podlagi predhodnih zdravstvenih navodil.

## Dôležité upozornenia


Zdravotnícky prostriedok **MD** je určený len na viacnásobné použitie u jedného pacienta . Ak sa použije na ošetrovanie viac ako jedného pacienta, zaniká záruka výrobcu. Pokiaľ by sa počas nosenia vyskytli nadmerné bolesti alebo nepríjemný pocit, okamžite sa kontaktujte so svojím lekárom alebo ortopedickým technikom. Produkt nosite len na neporušenej alebo oštrenej koži, nie priamo na poranenej alebo porušenej koži a len po predchádzajúcom poučení lekára.

ملاحظات هامة  
صنع هذا المنتج الطبي **MD** لاستخدامه عدة مرات من قبل مريض واحد فقط . تصبح مسؤولية الشركة المصنعة عن المنتج غير سارية في حال استخدامه لعلاج عدة مرضى. عند الشعور بألم غير معروف سببه أو عدم الارتياح أثناء ارتداء المنتج، يرجى استشارة طبيبك أو محل الخدمة المختصة الأقرب إليك على الفور. لا يجوز ارتداء المنتج سوى على الجلد السليم أو للعافى من الجروح، وليس مباشرة على الجلد المصاب أو التالف، وذلك تحت إشراف طبي مسبق.


## 重要な注意事項

本医療製品**MD**は、患者様一人に対してのみ複数回使用してください 。二人以上の患者様の治療に使用すると、製造者の製造物責任は失効します。着用中に極度の痛みまたは不快感が発生した場合は、直ちに担当の医師または製品をご購入になった専門店までご連絡ください。本製品は、必ず健全な、または傷の処置が済んだ皮膚の上に着用してください。傷ついている、または損なわれている皮膚の上に直接着用しないでください。かつ必ず事前に医療的指示を受けた上で着用してください。


## Instrucțiuni importante

Produsul medical **MD** este destinat utilizării multiple numai de către un singur pacient . Dacă se utilizează de către mai mulți pacienți, se pierde garanția oferită de producător în sensul specificat de Legea produselor medicale. Dacă în timpul folosirii produsului apar dureri excesive sau o senzație neplăcută, contactați medicul dumneavoastră sau tehnicianul ortoped. Purtați produsul numai pe piele intactă sau cu leziuni tratate, nu direct pe piele rănită sau vătămată, și numai la indicația prealabilă a medicului.


## מידע חשוב

המכשיר הרפואי **MD** מיועד לשימוש מרובה במסופל אחד בלבד . השימוש לטיפול ביותר ממסופל אחד יגרום לביטול אחריות המוצר של היצרן. אם יופיעו כאבים מעבר לסביר, או הרגשת אי נעימות, בעת הרכבת המכשיר האורתופדי, יש ליצור קשר מייד עם הרופא או עם המכון המקצועי שסיפק את המכשיר. יש להשתמש במוצר רק על עור שלם שאינו פגוע, לא ישירות על עור פצוע או פגום, ורק לפי הנחיה רפואית.


## Oluline teave

Meditsiiniiseade **MD** on ette nähtud korduvalt kasutamiseks ainult ühel patsiendil . Kasutamine mitme patsiendi raviks tühistab tootja vastutus toote eest. Kui tunnete selle kandmise ajal liigset valu või ebamugavustunnet, võtke kohe ühendust oma arsti või teid varustava spetsialiseeritud kauplusega. Kandke toodet ainult tervel või vigastamata nahal, mitte otse lahtistel haavadel või kahjustatud nahal ja ainult arsti eelneval juhendamisel.


## Svarīgas norādes

Ir paredzēts, ka medicīnisko ierīci **MD** atkārtoti lietos tikai viens pacients . Ja tā tiek izmantota vairāku pacientu aprūpei, ražotāja garantija vairs nav spēkā. Ja valkāšanas laikā rodas pārmērīgas sāpes vai nepatīkama sajūta, nekavējoties sazinieties ar savu ārstu vai savu specializēto veikalu. Valkājiet izstrādājumu tikai uz neskartas ādas vai pārsietas brūces, nevis tieši virsū uz savainotas vai traumētas ādas; obligāti ievērojiet iepriekšējo medicīnisko instrukciju.

## Svarbūs nurodymai

Medicinos priemonė **MD** skirta pakartotiniam naudojimui tik vienam pacientui . Jei ji naudojama keliems pacientams gydyti, nebetaikoma gamintojo atsakomybė už gaminius. Jei dėvint gaminį atsiranda didelis skausmas arba nemalonus pojūtis, nedelsdami kreipkitės į savo gydytoją arba artimiausią specializuotą parduotuvę. Dėkite priemonę tik ant sveikos arba mediciniškai apdorotos odos; nedėvėkite priemonės ant sužeistos arba pažeistos odos, dėvėkite ją tik prieš tai susipažinę su medicininiais nurodymais.

## 重要注意事項

本醫療產品 **MD** 僅供單名患者重複使用 。如果用於治療一名以上的患者，則製造商將不對此產品承擔責任。若於佩戴期間出現過度疼痛或不適感，請立即聯繫您的醫生或矯形師。僅可將本產品穿戴在完好或護理得當的皮膚上，請勿直接穿戴在受傷或損傷的皮膚上，並只可在事先獲得醫療指導的情況下使用。