



medi GmbH & Co. KG
Medicusstraße 1
95448 Bayreuth
Germany
T +49 921 912-0
F +49 921 912-780
ortho@medi.de
www.medi.de

medi Australia Pty Ltd
 83 Fennell Street
 North Parramatta NSW 2151
 Australia
 T +61-2 9890 8696
 F +61-2 9890 8439
 sales@mediaustralia.com.au
 www.mediaustralia.com.au

medi Austria GmbH
 Adamgasse 16/7
 6020 Innsbruck
 Austria
 T +43 512 57 95 15
 F +43 512 57 95 15 45
 vertrieb@medi-austria.at
 www.medi-austria.at

medi Belgium NV
 Staatsbaan 77/0099
 3945 Ham
 Belgium
 T: +32-11 24 25 60
 F: +32-11 24 25 64
 info@medibelgium.be
 www.medibelgium.be

medi Canada Inc / médi Canada Inc
 104-1375 Lionel-Boulet,
 Varennes, Québec,
 QC Canada J3X 1P7
 T +1 450-583-3317 / +1 800 361 3155
 F +1 888-583-6827
 service@medicanada.ca
 www.medicanada.ca

MAXIS a.s.,
 medi group company
 Slezská 212/13
 120 00 Prague 2
 Czech Republic
 T: +420 571 633 510
 F: +420 571 616 271
 info@maxis-medica.com
 www.maxis-medica.com

medi Danmark ApS
 Vejleåvej 66
 2635 Ishøj
 Denmark
 T +45-70 25 56 10
 kundeservice@sw.dk
 www.medit danmark.dk

medi Bayreuth Espana SL
 C/Canigo 2-6 bajos
 Hospitalet de Llobregat
 08901 Barcelona
 Spain
 T +34-932 60 04 00
 F +34-932 60 23 14
 medi@mediespana.com
 www.mediespana.com

medi France
 Z.I. Charles de Gaulle
 25, rue Henri Farman
 93297 Tremblay en France Cedex
 France
 T +33-1 48 61 76 10
 F +33-1 49 63 33 05
 infos@medi-france.com
 www.medi-france.com

medi Hungary Kft.
 Bokor u. 21.
 1037 Budapest
 Hungary
 T +36 1 371-0090
 F +36 1 371-0091
 info@medi.hu
 www.medi.hu

medi Japan K.K.
 5-1 Nihonbashi Kabutocho Chuoku
 103-0026 Tokyo
 Japan
 T: +81 3 6778 2590
 F: +81 3 5847 7901
 info@medi-japan.jp
 www.medi-japan.co.jp

medi Nederland BV
 Heusing 5
 4817 ZB Breda
 The Netherlands
 T +31-76 57 22 555
 F +31-76 57 22 565
 info@medi.nl
 www.medi.nl

medi Polska Sp. z o.o.
 ul. Łabędzka 22
 44-121 Gliwice
 Poland
 T: +48-32 230 60 21
 F: +48-32 202 87 56
 info@medi-polska.pl
 www.medi-polska.pl

medi Bayreuth Unipessoal, Lda
 Rua do Centro Cultural, no. 43
 1700-106 Lisboã
 Portugal
 T +351-21 843 71 60
 F +351-21 847 08 33
 medi.portugal@medibayreuth.pt
 www.medi.pt

medi RUS LLC
 Business Center NEO GEO
 Butlerova Street 17
 117342 Moscow
 Russia
 T +7-495 374 04 56
 F +7-495 374 04 56
 info@medirus.ru
 www.medirus.ru

medi Sweden AB
 Box 6034
 192 06 Sollentuna
 Sweden
 T +46 8 96 97 98
 F +46 8 626 68 70
 info@medi.se
 www.medi.se

medi Trading (Shanghai) Co. Ltd.
 Room 1703, T1, CES WEST BUND CENTER,
 No. 277, Long Lan Road
 Xuhui District
 200232 Shanghai
 People's Republic of China
 T: +86-21 50582319
 F: +86-21 50582319

UK Responsible Person
 medi UK Ltd.
 Plough Lane
 Hereford HR4 0EL
 Great Britain
 T +44-1432 37 35 00
 F +44-1432 37 35 10
 enquiries@mediuk.co.uk
 www.mediuk.co.uk



medi Easy sling

Schulterschlinge zur Lagerung in Innenrotation; 0° Abduktion - Internal rotation support; 0° abduction

Gebrauchsanweisung. Instructions for use. Mode d'emploi. Instrucciones de uso. Instruções para aplicação. Istruzioni per l'uso. Gebruiksaanwijzing. Brugsvejledning. Bruksanvisning. Návod k použití. Uputa za uporabu. Инструкция по использованию. Kullanna kilavuzu. Instrukcja zakładowa. Οδηγία εφαρμογής. Használati útmutató. دليل الاستخدام. Інструкція з використання. 使用说明. הוראות שימוש. Uzvilkšanas instrukcija.

Wichtige Hinweise

Das Medizinprodukt **MD** ist nur zum mehrfachen Gebrauch an einem Patienten bestimmt. Wird es für die Behandlung von mehr als einem Patienten verwendet, erlischt die Produkthaftung des Herstellers. Sollten übermäßige Schmerzen oder ein unangenehmes Gefühl während des Tragens auftreten, kontaktieren Sie bitte umgehend Ihren Arzt oder ihr versorgendes Fachgeschäft. Tragen Sie das Produkt nur auf intakter oder wundversorgter Haut, nicht direkt auf verletzter oder versehrter Haut und nur unter vorheriger medizinischer Anleitung.

Important notes

This medical device **MD** is made only for multiple uses on a single patient. If it is used for treating more than one patient, the manufacturer's product liability will become invalid. If undue pain or an unpleasant sensation develops while you are wearing the product, please consult your doctor or orthotist immediately. Only wear the product on unbroken skin or over injured skin that has been medically treated, not directly on injured or damaged skin, and only after previous consultation with a medical professional.

Remarques importantes

Le dispositif médical **MD** est destiné à un usage multiple sur un patient. S'il est utilisé pour le traitement de plusieurs patients, le fabricant décline toute responsabilité. Si des douleurs extrêmes ou une sensation de gêne devaient se manifester durant l'utilisation, veuillez consulter immédiatement votre médecin ou votre technicien-orthopédiste. Ne portez le produit que sur la peau intacte ou dont la plaie est soignée, et non directement sur la peau blessée ou abîmée et seulement suivant une recommandation médicale préalable.

Advertencia importante

El producto médico **MD** solo está destinado a su uso múltiple en un paciente. En el caso de que se utilice para el tratamiento de más de un paciente, desaparece la responsabilidad del fabricante sobre el producto. De producirse dolores excesivos o una sensación de incomodidad durante el uso del producto, sírvase solicite ayuda de su médico o técnico ortopédico inmediato. Coloque el producto solo sobre la piel intacta o curada, no lo haga directamente sobre la piel lesionada o dañada y hágalo siempre bajo prescripción médica.

Indicações importantes

O dispositivo médico **MD** destina-se a utilização múltipla em apenas num paciente. Se for utilizado para o tratamento de mais de um paciente, prescreve a responsabilidade do fabricante. Se surgirem dores excessivas ou uma sensação desagradável durante a utilização, por favor consulte imediatamente o seu médico ou técnico ortopédico. Use o produto apenas com a pele intacta ou com feridas tratadas e cobertas, mas não diretamente sobre a pele lesionada ou danificada e apenas sob orientação médica prévia.

Avvertenze importanti

Dispositivo medico **MD** riutilizzabile destinato a un singolo paziente. L'utilizzo per il trattamento di più di un paziente farà decadere la responsabilità da parte del produttore. Nel caso in cui, durante l'uso, sopravvengano dolori o sensazione di disagio, consultare immediatamente il medico o il negozio specializzato di fiducia che l'ha fornita. Indossare il prodotto solo su pelle integra o medicata, non direttamente su pelle lesa o danneggiata e solo secondo le istruzioni del medico curante.

Belangrijke aanwijzingen

Het medische product **MD** is gemaakt voor herhaaldelijk gebruik door één patiënt. Indien ze voor de behandeling van meer dan één patiënt wordt gebruikt, aanvaardt de producent geen aansprakelijkheid. Mocht u tijdens het dragen veel pijn of een onaangenaam gevoel hebben, vraag onmiddellijk uw arts of orthopedisch instrumentenmaker om raad. Breng het product enkel aan op een intacte huid of huid met verzorgde wonden, niet rechtstreeks op een gekwetste of beschadigde huid en enkel met voorafgaande medische begeleiding.

Vigtige oplysninger

Det medicinske produkt **MD** er kun beregnet til at blive brugt flere gange på én patient. Bruges den i behandlingen af mere end en patient, bortfalder producentens produktansvar. Skulle der opstå store smerter eller en følelse af ubehag mens du har produktet på, skal du straks tage produktet af og konsultere din læge eller bandagist. Påfør produktet kun på uskadt eller behandlet hud, ikke direkte på såret eller skadet hud og kun efter forudgående medicinsk vejledning.

Viktiga råd

Den medicinska produkten **MD** är endast avsedd att användas flera gånger för en och samma patient. Om den används av flera patienter, gäller inte tillverkarens garanti. Om starka smärtor eller obehagskänslor uppträder vid bärande av produkten, kontakta omgående din läkare eller din återförsäljare. Använd produkten endast på intakt eller sårvårdad hud, inte direkt på skadad eller ärrad hud och endast under medicinsk vägledning.

Důležité informace

Zdravotnický prostředek **MD** je určen pro opakované použití u pouze jednoho pacienta. Budete-li ho používat při léčbě více než jednoho pacienta, zaniká záruka za produkt poskytovaná výrobcem. Pokud by se během nošení vyskytly nepřiměřené bolesti nebo nepříjemný pocit, sejměte, prosím okamžitě výrobek a vyhledejte svého lékaře nebo prodejnu, kde jste výrobek zakoupili. Výrobek noste pouze na neporušené nebo ošetřené pokožce, nikoli přímo na poraněné nebo poškozené pokožce, a jen podle předchozího lékařského návodu.

Važna upozorenja

Medicinski proizvod **MD** je namijenjen za višekratnu upotrebu isključivo na jednom pacijentu. Ako se isti koristi za liječenje više od jednog pacijenta, jamstvo proizvođača prestaje vrijediti. Ako se za vrijeme nošenja proizvoda pojavi bol ili osjećaj nelagode, odmah potražite savjet liječnika ili specijalizirane trgovine u kojoj ste kupili proizvod. Proizvod nosite samo na neozlijeđenoj koži ili na liječenim ozljedama, a ne izravno na ozlijeđenoj koži te isključivo prema uputama liječnika.



4 046114 504931



E010557/12.2023

medi. I feel better.



Deutsch

medi Easy sling

Zweckbestimmung

Die medi Easy sling ist eine Schultergelenkorthese zur Immobilisierung in definierter Position.

Indikationen

- Alle Indikationen, bei denen eine Ruhigstellung des Schultergelenks in Innenrotation notwendig ist, wie z. B.:
- Konservativ bei vorderer Schulterluxation / chronischer vorderer Subluxation
 - Nach Rotatorenmanschetten-Rekonstruktion
 - AC-Gelenksprengung (konservativ, postoperativ)
 - Scapulafraktur (konservativ, postoperativ)
 - Humeruskopffraktur (konservativ, postoperativ)

Kontraindikationen

Alle Indikationen, bei denen eine Abduktion und/oder Außenrotation benötigt wird.

Risiken / Nebenwirkungen

Es kann bei fest anliegenden Hilfsmitteln zu örtlichen Druckerscheinungen oder Einengung von Blutgefäßen oder Nerven kommen. Deshalb sollten Sie bei folgenden Umständen vor der Anwendung mit Ihrem behandelnden Arzt Rücksprache halten:

- Erkrankungen oder Verletzungen der Haut im Anwendungsbereich, vor allem bei entzündlichen Anzeichen (übermäßige Erwärmung, Schwellung oder Rötung)
- Empfindungs- und Durchblutungsstörungen (z.B. bei Diabetes, Krampfadern)
- Lymphabflussstörungen – ebenso nicht eindeutige Schwellungen von Weichteilen abseits des Anwendungsbereichs

Beim Tragen von eng anliegenden Hilfsmitteln kann es zu örtlichen Hautreizungen bzw. Irritationen kommen, die auf eine mechanische Reizung der Haut (vor allem in Verbindung mit Schweißbildung) oder auf die Materialzusammensetzung zurückzuführen sind.

Vorgesehene Anwender und Patientenzielgruppe

Zu den vorgesehenen Anwendern zählen Angehörige der Gesundheitsberufe und Patienten, inklusive der in der Pflege unterstützende Personen, nach entsprechender Aufklärung durch Angehörige der Gesundheitsberufe.

Patientenzielgruppe: Angehörige der Gesundheitsberufe versorgen anhand der zur Verfügung stehenden Maße/Größen und der notwendigen Funktionen/Indikationen Erwachsene und Kinder unter Berücksichtigung der Informationen des Herstellers nach ihrer Verantwortung.

Anziehenanleitung

Legen Sie den Schultergurt über den Nacken, so dass beide Enden gleich lang sind. Legen Sie ein Ende des Gurtes um das Handgelenk und kletten es fest. Nun legen sie das andere Ende des Gurtes um den Unterarm und kletten es ebenfalls fest. So sollte das Produkt tagsüber getragen werden. (Bild 1)

Nachts legen Sie den breiten Hüftgurt um den Bauch und schließen ihn. Der Schultergurt kann nun mittels der beigefügten Klettstreifen am Hüftgurt fixiert werden. (Bild 2)

Bei Nackenschmerzen kann die Gurtung auch analog Bild 3 gelegt werden.

Pflegehinweise

Klettverschlüsse bitte vor dem Waschen

Medi Turk Ortopedi Medikal İc ve Dis Tic. AS
Mustafa Kemal Mah. 2156 Sokak No: 16 /4-5
06510 Çankaya Ankara
Turkey
T: +90 312 435 20 26
F: +90 312 434 17 67
info@medi-turk.com
www.medi-turk.com

medi Ukraine LLC
Evhena Sverstiuka str, 11.
Kiev 02002
Ukraine
T: +380 44 591 11 63
F: +380 44 392 73 73
info@medi.ua
http://medi.ua

medi USA L.P.
6481 Franz Warner Parkway
Whitsett, N.C. 27377-3000
USA
T +1-336 4 49 44 40
F +1-888 5 70 45 54
info@mediusa.com
www.mediusa.com

schließen. Seifenrückstände, Cremes oder Salben können Hautirritationen und Materialverschleiß hervorrufen.

- Waschen Sie das Produkt, vorzugsweise mit medi clean Waschmittel, von Hand, oder im Schonwaschgang bei 30°C mit Feinwaschmittel ohne Weichspüler.
- Nicht bleichen.
- Lufttrocknen.
- Nicht bügeln.
- Nicht chemisch reinigen.



Lagerungshinweis

Bitte das Produkt trocken lagern und vor direkter Sonneneinstrahlung schützen.



Materialzusammensetzung

Polyamid

Haftung

Die Haftung des Herstellers erlischt bei nicht zweckmäßiger Verwendung. Beachten Sie dazu auch die entsprechenden Sicherheitshinweise und Anweisungen in dieser Gebrauchsanweisung.

Entsorgung

Sie können das Produkt über den Hausmüll entsorgen.



Ihr medi Team

wünscht Ihnen schnelle Genesung!

Im Falle von Reklamationen im Zusammenhang mit dem Produkt, wie beispielsweise Beschädigungen des Gestricks oder Mängel in der Passform, wenden Sie sich bitte direkt an Ihren medizinischen Fachhändler. Nur schwerwiegende Vorkommnisse, die zu einer wesentlichen Verschlechterung des

Gesundheitszustandes oder zum Tod führen können, sind dem Hersteller und der zuständigen Behörde des Mitgliedsstaates zu melden. Schwerwiegende Vorkommnisse sind im Artikel 2 Nr. 65 der Verordnung (EU) 2017/745 (MDR) definiert.

medi Easy sling

Intended purpose

The medi Easy sling is a shoulder joint orthosis for immobilization in internal rotation.

Indications

All indications requiring immobilization of the shoulder joint in internal rotation, such as:

- Nonsurgical treatment after anterior shoulder dislocation and /or chronic subluxation
- After rotator cuff repair
- Acromioclavicular joint dislocation (nonsurgical, postoperative)
- Scapula fractures (nonsurgical, postoperative)
- Fractures of the humerus head (nonsurgical, postoperative)

Contraindications

All indications that specifically require abduction and/ or external rotation.

Risks / Side Effects

If the aids are too tight, this can cause local pressure sores or constriction of blood vessels or nerves. Therefore you should consult the doctor treating you before you use it if the following circumstances apply to you:

- Condition or injury of the skin in the area of application, particularly with infectious indications (excessive heat, swelling or reddening)
- Paraesthesia and circulatory disorders (e.g. as seen in diabetes, varicose veins)
- Lymph drainage disorders – equally, swelling of soft tissue adjacent to the area of application which is not related to a condition

When wearing snug-fitting aids, this can result in localised skin inflammation or irritation that is due to mechanical

irritation of the skin (particularly in conjunction with sweating) or due to the composition of the material.

Intended users and patient target groups

Healthcare professionals and patients, including persons who play a supporting role in care, are the intended users for this device, provided that they have received briefing on this from healthcare professionals.

Patient target group: Healthcare professionals should provide care to adults and children, applying the available information on the measurements/sizes and required functions/indications, in line with the information provided by the manufacturer, and acting under their own responsibility.

Fitting instructions

Place the shoulder strap over the neck in such a way that both ends are of equal length. Wrap one end of the strap around your wrist and fasten it tightly. Now wrap the other end of the strap around your forearm and also fasten it tightly. This is how the product should be worn during the day. (Image 1)

At night, wrap the wide waist strap around your stomach and tie it. The shoulder strap can now be attached to the waist strap using the hook and loop fastener attached. (Image 2)

In case of neck pain, please wear the support as shown in image 3.

Care instructions

Hook and loop fasteners should be closed for washing. Soap residues, lotions and ointments can cause skin irritation and material wear.

- Wash the product by hand, preferably using a medi clean detergent, or in delicate cycle at 30°C using a mild detergent without fabric conditioners.
- Do not bleach.
- Leave to dry naturally.
- Do not iron.
- Do not dry clean.



Storage instructions

Keep the product in a dry place and do not expose to direct sunlight.



Material composition

Polyamide

Liability

The manufacturer's liability will become void if the product is not used as intended. Please also refer to the corresponding safety information and instructions in this manual.

Disposal

The product can be disposed of in the domestic waste.



Your medi team

Wishes you a speedy recovery!

In the event of any complaints regarding the product such as damage to the fabric or a fault in the fit, please report to your specialist medical retailer directly. Only serious incidents which could lead to a significant deterioration in health or to death are to be reported to the manufacturer or the relevant authorities in the EU member state. The criteria for serious incidents are defined in Section 2, No. 65 of the Regulation (EU) 2017/745 (MDR).

medi Easy sling

Utilisation prévue

medi Easy Sling est une orthèse pour l'articulation de l'épaule destinée à l'immobiliser dans une position définie.

Indications

Toutes les indications pour lesquelles une immobilisation de l'articulation de l'épaule en rotation interne est nécessaire, par exemple :

- Traitement conservateur de la luxation antérieure de l'épaule / de la subluxation antérieure chronique
- Après une reconstruction de la coiffe des rotateurs
- Luxation acromio-claviculaire (traitement conservateur/postopératoire)
- Fracture de l'omoplate (traitement conservateur/postopératoire)
- Fracture de la tête de l'humérus (traitement conservateur/postopératoire)

Contre-indications

Toutes les indications pour lesquelles une abduction et/ou une rotation externe est nécessaire.

Risques / Effets secondaires

Des accessoires trop serrés peuvent provoquer des phénomènes de compression locale ou des rétrécissements de vaisseaux sanguins ou de nerfs. Par conséquent, veuillez consulter votre médecin traitant avant l'utilisation si vous présentez les symptômes suivants :

- Affections ou lésions de la peau dans la zone d'application, en particulier signes d'infection (échauffement excessif, gonflement ou rougeur)
- Troubles de la sensibilité et troubles circulatoires (par ex. diabète, varices)
- Troubles du drainage lymphatique – de

même que gonflements d'origine incertaine des parties molles situées en dehors de la zone d'application
Porter des accessoires trop serrés peuvent provoquer des irritations/démangeaisons localisées dus à une irritation mécanique de la peau (en particulier liée à la transpiration) ou à la composition de l'accessoire.

Utilisateurs prévus et groupe de patients ciblé

Parmi les utilisateurs prévus comptent les professionnels de la santé et les patients, y compris les personnes fournissant une assistance dans le domaine des soins après que des professionnels de la santé ont donné l'information.

Groupe de patients ciblé: Les professionnels de la santé traitent les adultes et les enfants selon les dimensions/tailles offertes et les fonctions/indications requises sur la base des informations du fabricant sous leur propre responsabilité.

Mode d'emploi

Passez la sangle d'épaule par-dessus la nuque, afin que les deux bouts soient de même longueur. Placez un bout de la sangle autour du poignet, et collez-le fermement. Ensuite, placez l'autre bout de la sangle autour de l'avant-bras, et collez-le également fermement. Ainsi, vous pouvez porter l'écharpe durant la journée. (Photo 1)

Pour la nuit, placez la large sangle de hanche autour du ventre avant de la fermer. Vous pouvez maintenant fixer la sangle d'épaule à la sangle de hanche à l'aide des bandes collantes fournies. (Photo 2)

En cas de douleur cervicale, vous pouvez porter l'écharpe comme la description de la photo 3.

Conseils d'entretien

Fermer les bandes agrippantes avant le lavage. Les résidus de savon peuvent causer des irritations cutanées et une usure du matériau.

- Lavez le produit à la main, de préférence en utilisant le produit de lavage medi clean, ou en machine sur programme délicat à 30°C avec une lessive pour linge délicat et sans adoucissant.
- Ne pas blanchir.
- Séchage à l'air.
- Ne pas repasser.
- Ne pas nettoyer à sec.



Conseils de conservation

Conservez le produit dans un endroit sec et ne l'exposez pas à la lumière du jour directe.



Composition

Polyamide

Responsabilité

Toute utilisation non conforme annule la responsabilité du fabricant. Veuillez à cet effet consulter également les consignes de sécurité et les instructions figurant dans ce mode d'emploi.

Recyclage

Vous pouvez jeter ce produit dans les ordures ménagères.



Votre équipe medi

Vous souhaitez un prompt rétablissement!

En cas de réclamation en rapport avec le produit, telle que par exemple un tricot

endommagé ou des défauts d'ajustement, veuillez contacter directement votre revendeur médical. Seuls les incidents graves pouvant mener à une détérioration considérable de l'état de santé ou à la mort doivent être signalés au fabricant ou aux autorités compétentes de l'État membre. Les incidents graves sont définis à l'article 2 no 65 du Règlement (UE) 2017/745 (MDR).

medi Easy sling

Finalidad

medi Easy sling es una órtesis de hombro para inmovilizar una determinada postura.

Indicaciones

Todas las indicaciones en las que se requiera la inmovilización de la rotación interna de la articulación del hombro, p. ej.:

- Conservadora en la luxación anterior del hombro/subluxación anterior crónica
- Tras la reconstrucción del manguito rotador
- Dislocación de la articulación acromioclavicular (conservadora, posoperatoria)
- Fractura escapular (conservadora, posoperatoria)
- Fractura de cabeza del húmero (conservadora, posoperatoria)

Contraindicaciones

Todas las indicaciones en las que se precise una abducción y/o rotación externa

Riesgos / Efectos secundarios

Los elementos de colocación fija en casos aislados pueden provocar puntos de presión locales o constricción de vasos sanguíneos o nervios. Por esta razón, si se dan las siguientes circunstancias, deberá consultar al médico encargado de su tratamiento antes de utilizar el producto:

- Afecciones/lesiones cutáneas en la zona de aplicación, especialmente señales de inflamación (acumulación de calor, hinchazón o enrojecimiento excesivos)
- Trastornos circulatorios y sensoriales (por ejemplo en caso de diabetes,

venas varicosas)

- Trastornos del drenaje linfático: incluso hinchazones no observables de los tejidos blandos fuera del ámbito de aplicación

En caso de utilizar elementos ajustados, pueden producirse irritaciones en la piel debidas a la estimulación mecánica de la piel (sobre todo por la generación de sudor) o a la composición del material.

Grupo de pacientes objetivo y usuarios previstos

Los usuarios previstos son los profesionales de la salud y los pacientes, incluidas las personas que asisten a los cuidados, tras haber recibido las instrucciones debidas por parte de los profesionales de la salud.

Grupo de pacientes objetivo: Los profesionales de la salud, bajo su propia responsabilidad, atenderán a los adultos y niños teniendo en cuenta las dimensiones/tamaños disponibles y las funciones/indicaciones necesarias y siguiendo la información proporcionada por el fabricante.

Instrucciones de colocación

Coloque la correa de hombro por detrás de la nuca de tal forma que ambos extremos sean igual de largos. Pase un extremo de la correa alrededor de la muñeca y fíjelo bien con el cierre de gancho y bucle. A continuación, pase el otro extremo de la correa alrededor del antebrazo y fíjelo bien con el cierre de gancho y bucle. Así es como debe llevarse puesto el producto durante el día. (Imagen 1)

Por la noche póngase el cinturón abdominal ancho alrededor del abdomen y ciérrelo. Puede fijar la correa de hombro al cinturón abdominal mediante las tiras de cierre de gancho y bucle incluidas. (Imagen 2)

En caso de dolor en el cuello, por favor utilizar el cabestrillo como se muestra en la figura nº 3.

Instrucciones de cuidado

Cierre los cierres de gancho y bucle antes de proceder al lavado. Los restos de jabón pueden causar irritaciones cutáneas y desgaste del material.

- Lave el producto a mano, preferiblemente con detergente medi clean, o en modo ropa delicada a 30°C con detergente para ropa delicada sin suavizante.
- No blanquear.
- Secar al aire.
- No planchar.
- No limpiar en seco



Instrucciones de almacenamiento

Por favor, guardar el producto en lugar seco y protegido del sol.



Composición

Poliamida

Garantía

La garantía del fabricante se anulará en caso de un empleo no previsto. Deberá tener en cuenta al respecto las indicaciones de seguridad y las instrucciones de este manual.

Eliminación

Este producto puede eliminarse junto con la basura doméstica.



Su equipo medi

Le desea una pronta recuperación!

En caso de reclamaciones relacionadas con el producto, tales como daños en el tejido de punto o defectos en el ajuste, póngase en contacto directamente con su distribuidor médico. Solo se notificarán al fabricante y a la autoridad competente del Estado miembro los incidentes graves que puedan provocar un deterioro significativo de la salud o la muerte. Los incidentes graves se definen en el artículo 2, n.º 65 del Reglamento (UE) 2017/745 (MDR).

medi Easy sling

Finalidade

medi Easy sling é uma ortótese para a articulação do ombro para a imobilização na posição definida.

Indicações

Todas as indicações em que é necessária uma imobilização da articulação do ombro na rotação interna, como, por exemplo:

- Não-operativo em caso de luxação dianteira do ombro/subluxação dianteira crónica
- Após a reconstrução da coifa dos rotadores
- Estiramento da articulação acromioclavicular (não-operativo, pós-operatório)
- Fratura da escápula (não-operativo, pós-operatório)
- Fratura da cabeça do úmero (não-operativo, pós-operatório)

Contra-indicações

Todas as indicações nas quais é necessária uma abdução e/ou rotação externa.

Riscos / Efeitos secundários

No caso de os meios auxiliares ficarem muito apertados, é possível que haja compressão ou a constrição local de vasos sanguíneos ou nervos. Por isto, deve consultar o médico assistente nas condições seguintes, antes da aplicação:

- Doenças ou lesões de pele na área de aplicação, particularmente sinais inflamatórios (aquecimento excessivo, inchaço ou vermelhidão)
- Distúrbios sensoriais e circulatórios (p. ex., em caso de diabetes, varizes)
- Distúrbios na drenagem linfática – bem como inchaços pouco visíveis de tecidos moles fora da área de aplicação

Ao utilizar meios auxiliares demasiado apertados, é possível que seja desenvolvida irritação cutânea ou inflamação local da pele resultante do atrito mecânico na pele (especialmente em combinação com a transpiração) ou da composição do material.

Pessoas envolvidas e grupo-alvo de pacientes

As pessoas envolvidas são os profissionais de saúde, incluindo pessoas que desempenham um papel de apoio nos cuidados médicos, e pacientes, desde que tenham recebido os esclarecimentos apropriados. Grupo-alvo de pacientes: Os profissionais de saúde devem prestar assistência a adultos e crianças, aplicando as informações disponíveis sobre medidas/tamanhos e funções/ indicações necessárias, em conformidade com as informações fornecidas pelo fabricante, agindo sob sua própria responsabilidade.

Instruções de colocação

Coloque a alça sobre o pescoço, de forma a que as duas extremidades fiquem com o mesmo comprimento. Passe uma das extremidades da alça à volta do pulso e aperte-a bem. Passe em seguida a outra extremidade da alça à volta do antebraço e aperte-a igualmente bem. O suporte deverá ser usado desta forma durante o dia. (figura 1)

À noite, coloque a alça larga da cintura à volta da barriga e aperte-a. A alça ombro pode ser fixa em seguida na alça da cintura por meio das tiras de gancho e argola incluídas. (figura 2)

In caso di dolore al collo, indossare il supporto come mostrato in figura 3.

Instruções de lavagem

Os fixadores de gancho e argola têm de

estar fechados para a lavagem. Restos de sabão podem causar irritações cutâneas e desgaste precoce do material.

- Preferencialmente lave o produto à mão com detergente medi clean ou no programa de lavagem para tecidos delicados a 30°C com detergente suave sem amaciador.
- Não branquear
- Deixar secar ao ar.
- Não engomar.
- Não lavar com produtos químicos



Conservação

Conserve o produto em lugar seco e não o exponha directamente ao sol.



Composição

Poliamida

Responsabilidade Civil

A responsabilidade civil do fabricante extingue-se em caso de uso indevido. Neste contexto, observe também as respetivas instruções de segurança e indicações existentes neste manual de instruções.

Eliminação

Pode eliminar o produto pelo lixo doméstico.



A sua equipa medi

Deseja-lhe um bom restabelecimento!

Em caso de reclamações relativas ao produto, como, por exemplo, danos na malha ou imperfeições no ajuste, contacte directamente o seu fornecedor especializado em produtos médicos. Apenas os incidentes graves que podem

provocar uma deterioração significativa do estado de saúde ou a morte devem ser comunicados ao fabricante e às autoridades competentes do Estado-Membro. Os incidentes graves estão definidos no artigo 2 n.º 65 do Regulamento (UE) 2017/745 (MDR).

medi Easy sling

Scopo

medi Easy è un'ortesi per l'articolazione scapolo-omerale che immobilizza l'articolazione in una posizione definita.

Indicazioni

Tutte le indicazioni in cui è necessaria un'immobilizzazione dell'articolazione scapolo-omerale in rotazione interna, come p. e.:

- Trattamento conservativo in caso di lussazione della spalla anteriore / sublussazione anteriore cronica
- Dopo la ricostruzione della cuffia dei rotatori
- Lussazione dell'articolazione acromioclavicolare (trattamento conservativo, postoperatorio)
- Frattura della scapola (trattamento conservativo, postoperatorio)
- Frattura dell'omero (trattamento conservativo, postoperatorio)

Controindicazioni

Tutte le indicazioni in cui è necessaria un'abduzione e/o una rotazione esterna.

Rischi / Effetti collaterali

Gli indumenti compressivi aderenti possono causare la comparsa sulla cute di segni dovuti alla pressione o provocare una compressione dei vasi sanguigni o dei nervi. Per questo motivo, nelle circostanze riportate di seguito, prima dell'utilizzo è necessario consultare il proprio medico curante:

- Malattie o lesioni della pelle nella zona di applicazione, soprattutto se vi sono segni di infiammazione (riscaldamento eccessivo, gonfiore o arrossamento)
- Disturbi della sensibilità o circolatori (ad es. in caso di diabete, vene varicose)
- Disturbi della circolazione linfatica -

possono verificarsi gonfiori ambigui dei tessuti molli anche al di fuori della zona di applicazione

Gli indumenti compressivi aderenti possono causare infiammazioni cutanee locali dovute all'irritazione meccanica della pelle (soprattutto in correlazione con l'aumento della sudorazione) o alla composizione dei materiali.

Utenti e pazienti target

Il prodotto è destinato all'uso da parte di professionisti sanitari e pazienti, compreso chi fornisce assistenza nelle cure, previo consulto con un professionista del settore.

Utenti target: In base alle misure/taglie disponibili e alle funzioni/indicazioni necessarie, i professionisti sanitari forniscono assistenza ad adulti e bambini agendo sotto la propria responsabilità e tenendo conto delle informazioni fornite dal produttore.

Istruzioni per l'applicazione

Poggiare l'ortesi per spalla sulla nuca in modo che entrambe le estremità siano della stessa lunghezza. Portare un'estremità della cinghia sul polso e chiudere bene le chiusure a strappo asola-uncino. Poi portare l'altra estremità della cinghia intorno all'avambraccio e chiudere bene le chiusure a Velcro. Così deve essere indossata l'ortesi durante il giorno. (Fig. 1)

Di notte poggiare la fettuccia intorno alla pancia e chiuderla. Adesso l'ortesi per spalla può essere fissata mediante le chiusure a strappo asola-uncino in dotazione alla fettuccia. (Fig. 2)

In caso di dolore al collo, indossare il supporto come mostrato in fig.3

Indicazioni per la manutenzione

Prima del lavaggio, le chiusure a strappo asola-uncino devono essere chiuse.

Residui di sapone possono provocare irritazione della pelle e usura del materiale.

- Lavare il prodotto preferibilmente a mano con detersivo medi clean, oppure con lavaggio delicato a 30 °C con un detersivo delicato senza ammorbidente.
- Non candeggiare.
- Asciugare all'aria.
- Non stirare.
- Non lavare a secco



Avvertenze per la conservazione

Conservare il prodotto in luogo asciutto e protetto dalla luce solare diretta.



Composizione material

Poliammide

Responsabilità

La responsabilità del produttore decade in caso di utilizzo inappropriato. A questo proposito rispettare le indicazioni di sicurezza e le istruzioni contenute in questo manuale per l'uso.

Smaltimento

È possibile smaltire il prodotto con i rifiuti domestici.



Il team medi

Le augura una pronta guarigione!

In caso di reclami relativi al prodotto, come ad esempio danni al tessuto o carenze nella conformazione, vi invitiamo a rivolgervi direttamente al punto vendita specializzato. Solo gli

incidenti gravi, che comportano un grave deterioramento delle condizioni di salute o il decesso del paziente, sono da notificare al fabbricante e alle autorità competenti dello Stato membro. Gli incidenti gravi sono definiti nell'articolo 2 n. 65 del Regolamento (UE) 2017/745 (MDR).

medi Easy sling

Beoogd doel

De medi Easy sling is een orthese voor het schoudergewricht voor de immobilisatie in een bepaalde positie..

Indicaties

Alle indicaties waarbij het schoudergewricht voor binnenrotatie geïmmobiliseerd moet worden, bijv.:

- Conservatief bij voorste schouderluxatie/chronische voorste subluxatie
- Na reconstructie van de rotatorenmanchet
- Luxatie van het AC-gewricht (conservatief, postoperatief)
- Scapulafractuur (conservatief, postoperatief)
- Humeruskopfractuur (conservatief, postoperatief)

Contra-indicaties

Alle indicaties waarbij een abductie en/of buitenrotatie nodig is.

Risico's / Bijwerkingen

Bij strak aangebrachte hulpmiddelen kunnen er plaatselijk drukverschijnselen of beknelling van bloedvaten of zenuwen optreden. Daarom dient u bij de volgende omstandigheden voor de toepassing overleg te plegen met uw behandelend arts:

- Aandoeningen of letsels van de huid in het toepassingsgebied, vooral bij tekenen van ontsteking (te warm, zwelling of roodheid)
- Waarnemings- en doorbloedingsstoornissen (bijv. bij diabetes, spataders)
- Stoornissen van de lymfeafvoer – ook onduidelijke zwellingen van weke delen weg van het toepassingsgebied.

Bij het dragen van strak aangebrachte hulpmiddelen kunnen plaatselijk

huidirritaties voorkomen, die te wijten zijn aan een mechanische irritatie van de huid (vooral in combinatie met transpiratie) of aan de samenstelling van het materiaal.

Gebruikersgroep en patiëntendoelgroep

De gebruikersgroep omvat medisch personeel en patiënten, incl. personen die bij de verzorging helpen, na voldoende toelichting door medisch personeel.

Patiëntendoelgroep medisch personeel gebruikt het product voor volwassenen en kinderen, rekening houdend met de beschikbare maten/groottes, de vereiste functies/indicaties en de informatie van de fabrikant op eigen verantwoording.

Gebruiksaanwijzing

Leg de schouderband over de nek, zodat beide uiteinden even lang zijn. Leg een uiteinde van de band rond de pols en hecht het vast. Leg nu het andere uiteinde van de band rond de onderarm en hecht ook dit vast. Het product dient overdag te worden gedragen. (Afbeelding 1)

's Nachts legt u de brede heupband rond de buik en sluit u het. De schouderband kan nu m.b.v. de bijgevoegde kleefstrips aan de heupband worden bevestigd. (Afbeelding 2)

In geval van neklachten, draag de ondersteuning zoals in figuur 3.

Wasinstructies

Klittebandsluitingen moeten voor het wassen worden gesloten. Zeepresten kunnen leiden tot huidirritatie en slijtage van het materiaal.

- Was het product bij voorkeur met medi clean wasmiddel met de hand of in de zachte was op 30° met een mild wasmiddel zonder wasverzachter.

- Niet bleken.
- Aan de lucht laten drogen.
- Niet strijken.
- Niet chemisch reinigen



Bewaarinstructie

Gelieve het product droog te bewaren en te beschermen tegen direct zonlicht.



Materiaalsamenstelling

Polyamide

Aansprakelijkheid

De aansprakelijkheid van de fabrikant vervalt bij ondeskundig gebruik. Houd daartoe ook rekening met de desbetreffende veiligheidsinstructies en aanwijzingen in deze gebruiksaanwijzing.

Afvalverwijdering

U kunt het product bij het huishoudelijke afval doen.



Uw medi team

Wenst u van harte beterschap!

Bij reclamaties in verband met het product, zoals beschadiging van het weefsel of een verkeerde pasvorm, neemt u rechtstreeks contact op met uw medische vakhandel. Enkel ernstige incidenten, die tot een ernstige achteruitgang van de gezondheidstoestand of tot de dood kunnen leiden, moeten aan de fabrikant en de bevoegde autoriteit van de lidstaat worden gemeld. Ernstige incidenten zijn gedefinieerd in artikel 2, nr. 65 van de Verordening (EU) 2017/745 (MDR).

medi Easy sling

Formål

medi Easy sling er en skulderledortese til immobilisering i en defineret position.

Indikationer

Alle indikationer, hvor en immobilisering af skulderleddet i inderrotation er nødvendig, som f.eks.:

- Konservativ ved anterior skulderluxation / kronisk anterior sublaksation
- Efter rotatormanchet-rekonstruktion
- AC-ledskred (konservativ, postoperativ)
- Scapulafraktur (konservativ, postoperativ)
- Humerushovedfraktur (konservativ, postoperativ)

Kontraindikationer

Alle indikationer, hvor en abduktion og/eller en yderrotation er påkrævet.

Risici / Bivirkninger

Ved hjælpemidler, der sidder stramt, kan der forekomme lokale tryksymptomer eller en indsnævring af blodkar eller nerver. Under følgende omstændigheder skal du derfor før anvendelsen konsultere din behandlende læge:

- Sygdomme eller sår på huden i anvendelsesområdet, især ved tegn på betændelser (for stor varmedannelse, hævelse eller rødme)
- Føleforstyrrelser og forstyrrelser i blodcirkulationen (f.eks. ved diabetes, åreknuder)
- Forstyrrelser af lymfeafløb – ligeledes ikke entydige hævelser af bløddele et stykke fra anvendelsesområdet

Når der bæres stramtsiddende hjælpemidler, kan der forekomme lokale hudirritationer, der skyldes en mekanisk irritation af huden (især i forbindelse

med sveddannelse) eller materialesammensætningen.

Bruger og patient-målgruppe

Sundhedspersonale og patienter/brugere. Personale uden sundhedsfaglig baggrund bør have modtaget en grundig oplæring.

Patientmålgruppe: Sundhedspersonale skal forstå måltagning samt råd og vejledning omkring funktion og indikation. Desuden anvisning af håndtering af produktet i henhold til indikation / nødvendig funktion og producentens oplysninger.

Brugsanvisning

Før skulderremmen rundt om nakken, således at begge ender er lige lange. Før den ene ende af remmen rundt om håndleddet, og klæb den fast. Før derefter den anden ende af remmen rundt om underarmen, og klæb den fast. Sådan skal produktet anvendes om dagen. (Fig. 1)

Før om natten den brede hofterem rundt om maven, og luk den. Derefter kan skulderremmen fastgøres med den medfølgende burrelukningerne på hofteremmen. (Fig. 2)

I tilfælde af nakkesmerter kan bandagen bæres som vist på fig. 3.

Vaskeanvisning

Luk venligst burrelukningerne før vask. Sæberester kan fremkalde hudirritationer og materialeslid.

- Produktet skal helst vaskes med medi clean vaskemiddel i hånden, eller ved skånevask ved 30 °C med finvaskemiddel uden skyllemiddel.

- Må ikke bleges
- Lufttørres
- Må ikke stryges.

- Må ikke rengøres kemisk



Opbevaringsinstruktioner

Opbevares tørt og beskyttes mod direkte sollys.



Materialesammensætning

Polyamid

Ansvar

Fabrikantens ansvar bortfalder i tilfælde af ukorrekt anvendelse. Tag også hensyn til de pågældende sikkerhedshenvisninger og instruktionerne i denne brugsvejledning.

Bortskaffelse

Produktet kan bortskaffes sammen med det almindelige husholdningsaffald.



Deres medi Team

Ønsker Dem god bedring!

I tilfælde af reklamationer i forbindelse med produktet, som f.eks. skader på strikvaren eller mangler i pasformen, henvend dig venligst direkte til din medicinske specialforhandler. Kun alvorlige hændelser, der fører til en væsentlig forværring af helbredstilstanden eller til døden, skal indberettes til fabrikanten og til medlemsstatens kompetente myndighed. Alvorlige hændelser er defineret i forordningens artikel 2, nr. 65 (EU) 2017/745 (MDR).

medi Easy sling

Ändamål

medi Easy sling är en axelledsortos för immobilisering i en fastställd position.

Indikationer

Samtliga indikationer där en fixering av axelleden vid inåtrotation är nödvändigt som t.ex.

- Konservativt vid främre skulderluxation/kronisk främre subluxation
- Efter rekonstruktion av roterande manschetter
- Luxation i akromioklavikularled (konservativt/postoperativt)
- Skulderbladsfraktur (konservativt/postoperativt)
- Humerus-fraktur (konservativt/postoperativt)

Kontraindikationer

Samtliga indikationer där abduktion och/eller utåtrotation är nödvändigt.

Risker / Biverkningar

Vid hårt åtsittande hjälpmedel kan följden bli trycksår eller åtklämda blodkärl och nerver. Därför ska du i följande fall rådfråga din behandlande läkare innan du använder produkten:

- Sjukdomar eller skador som påverkar huden i användningsområdet, framför allt vid inflammatoriska tecken (överdriven värme, svullnad eller rodnad).
- Sensoriska störningar eller cirkulationsrubbingar (t.ex. vid diabetes eller kärlkramp)
- Störningar av lymfflödet – även icke entydiga svullnader av mjukdelar som inte är i närheten av användningsområdet

Om de hjälpmedel som man använder sitter åt för hårt kan det uppstå lokala

hudirritationer eller irritationer som beror på mekanisk irritation av huden (i synnerhet vid svettning) eller materialets sammansättning.

Avsedda användare och målgrupp

Till de avsedda användarna räknas sjukvårdspersonal och patienter samt personer som utför vårdinsatser enligt adekvata instruktioner från sjukvårdspersonal.

Målgrupp: Sjukvårdspersonal lämnar ut produkterna under deras ansvar utifrån de tillgängliga måtten/storlekarna och de nödvändiga funktionerna/indikationerna till vuxna och barn med beaktande av tillverkarinformationen.

Anvisningar för påtagning

Lägg axelremmen runt nacken, så att båda ändarna är lika långa. Lägg remmens ände runt handleden och förslut. Lägg remmens andra ände runt underarmen och förslut även den. Så bärs produkten under dagen. (Figur 1)

På natten läggs den breda höftremmen runt magen och försluts. Axelremmen kan nu fästas på höftremmen med den medföljande kardborremsan. (Figur 2)

För att avlasta nacken kan produkten appliceras och bäras som visas på bild 3.

Tvätttråd

Förslut kardborrebanden och avlägsna gångjärnen före tvätt. Tvårester kan framkalla hudirritation och materialförlitning. Produkten kann användas i både söt- och saltvatten.

- Tvätta produkten för hand, företrädesvis med medi clean-tvättmedel, eller i 30°C fintvätt med skonsamt medel utan sköljmedel.
- Får ej blekas.
- Låt lufttorka.
- Får ej strykas.

- Får ej kemtvättas



Förvaring

Förvara produkten torr och utsätt den inte för direkt solljus.



Materialsammansättning

Polyamid

Ansvar

Tillverkarens ansvar upphör vid en icke avsedd användning. Observera även de respektive säkerhetsanvisningarna och anvisningarna i den här bruksanvisningen.

Avfallshantering

Produkten kan kastas med hushållsavfall.



Ditt medi Team

Önskar dig god bättring!

Vid reklamationer i samband med produkten, till exempel vid skador i vävnaden eller fel i passformen, vänligen kontakta din återförsäljare av sjukvårdsprodukter. Endast allvarliga företeelser som kan innebära en väsentlig försämring av hälsotillståndet eller döden, bör anmälas till tillverkaren eller den ansvariga myndigheten av medlemsstaten. Allvarliga företeelser definieras i artikel 2 nummer 65 av direktivet (EU) 2017/745 (MDR).

medi Easy sling

Informace o účelu použití

medi Easy sling je ortéza ramenního kloubu k imobilizaci v definované poloze.

Indikace

Všechny indikace, u nichž je nutná klidová poloha ramenního kloubu ve vnitřní rotaci, jako je např.:

- Konzervativně při přední luxaci ramene / chronické přední subluxaci
- Po rekonstrukci rotátorové manžety
- Roztříštění akromioklavikulárního kloubu (konzervativní / pooperační)
- Fraktura scapuly (konzervativní / pooperační)
- Fraktura hlavice humeru (konzervativní / pooperační)

Kontraindikace

Všechny indikace, u nichž je nutná abdukce a/nebo vnější rotace.

Rizika / Vedlejší účinky

V případě pevně utažených pomůcek může dojít k místním otlakům nebo stenóze cév nebo nervů. Proto byste měli za následujících okolností používání konzultovat se svým ošetřujícím lékařem:

- Onemocnění nebo poranění pokožky v oblasti aplikace, především v případě známek zánětu (nadměrné teplo, otok nebo zarudnutí)
- Poruchy citlivosti a prokrvování (např. u diabetu, křečových žil)
- Poruchy odtoku lymfy – rovněž jednoznačné otoky měkkých tkání po stranách míst aplikace

Při nošení přiléhavých pomůcek může docházet k místnímu podráždění kůže, příp. iritaci, které může být způsobeno mechanickým drážděním pokožky (především společně s pocením) nebo

složením materiálu.

Předpokládání uživatelé a cílová skupina pacientů

K předpokládaným uživatelům se řadí příslušníci zdravotnických profesí a pacienti, včetně osob pomáhajících s péčí, po patřičném vysvětlení příslušníky zdravotnických profesí. Cílová skupina pacientů: Příslušníci zdravotnických profesí ošetřují na základě měř/velikostí, které mají k dispozici a potřebných funkcí/indikací, dospělá a děti se zohledněním informací výrobce ve své odpovědnosti.

Návod k nasazení

Ramenní popruh přiložte kolem šíje tak, aby byly oba konce stejně dlouhé. Jeden konec popruhu přiložte kolem zápěstí a pevně ho utáhněte. Nyní přiložte druhý konec popruhu kolem předloktí a rovněž ho pevně utáhněte. Tímto způsobem by měl být výrobek nošen přes den. (obrázek 1)

Na noc přiložte široký bederní popruh kolem břicha a zapněte ho. Ramenní popruh lze nyní pomocí přiložených pásek na suchý zip připevnit k bedernímu popruhu. (obrázek 2)

V případě bolestí krční páteře nosit dle obr. 3.

Pokyny k praní

Pásky na suchý zip před praním zapněte. Zbytky mýdla mohou způsobit podráždění kůže a vést k opotřebením materiálu.

- Výrobek perte nejlépe za použití pracího prostředku medi clean v ruce nebo v pračce na šetrný program při teplotě 30°C za použití pracího prostředku na jemné prádlo bez bělidel.
- Nebělit
- Sušit na vzduchu.

- Nežehlit.
- Chemicky nečistit



Pokyny pro skladování

Výrobku skladujte na suchém místě chráněném před přímými slunečními paprsky.



Materiálové složení

Polyamid

Ručení

Ručení výrobce zaniká při nesprávném používání. Dodržujte také příslušné bezpečnostní pokyny a instrukce v tomto návodu k používání.

Likvidace

Dosloužilý výrobek můžete odstranit s komunálním odpadem.



Váš tým medi

Vám přeje rychlé uzdravení!

V případě reklamaci v souvislosti s výrobkem, jako je například poškození úpletu nebo vady přiléhavosti, se prosím obraťte přímo na svého specializovaného prodejce zdravotnických prostředků. Pouze závažné nežádoucí příhody, které mohou vést ke značnému zhoršení zdravotního stavu nebo ke smrti, je třeba nahlásit výrobci a příslušnému úřadu členského státu. Závažné nežádoucí příhody jsou definovány ve článku 2 č. 65 nařízení (EU) 2017/745 (MDR).

medi Easy sling

Namjena

medi Easy sling je ortoza za rame koja služi za imobilizaciju u određenom položaju.

Indikacije

Sve indikacije pri kojima je potrebna imobilizacija ramenog zgloba u unutarnoj rotaciji kao što su na primjer:

- Konzervativno kod prednjeg iščašenja ramena / kroničnog prednjeg podiščašenja
- Nakon rekonstrukcije rotatorne manžete
- Pucanje ligamenata akromioklavikularnog zgloba (konzervativno, postoperativno)
- Fraktura skapule (konzervativno, postoperativno)
- Fraktura glave humerusa (konzervativno, postoperativno)

Kontraindikacije

Sve indikacije pri kojima je potrebna abdukcija i/ili vanjska rotacija.

Rizici / Nuspojave

Međutim u pojedinačnim slučajevima može doći do lokalnog osjećaja pritiska ili do sužavanja krvnih žila ili živaca. Stoga se u sljedećim okolnostima prije uporabe posavjetujte sa svojim liječnikom:

- Kožne bolesti ili ozljede na području primjene, posebno sa znakovima upale (pretjerano zagrijavanje, oticanje ili crvenilo)
 - Osjetni i krvožilni poremećaji (npr. dijabetes, varikozne vene)
 - Poremećaji odljeva limfne tekućine - također nezamjetne otekline mekih dijelova izvan područja primjene
- Kada nosite usko prijanjajuća pomagala, može doći do lokalne iritacije kože, što

se može pripisati mehaničkoj iritaciji kože (posebno u vezi sa znojenjem) ili sastavu materijala.

Předpokládání uživatele a cílová skupina pacientů

K předpokládaným uživatelům se řadí příslušníci zdravotnických profesí a pacienti, včetně osob pomáhajících s péčí, po patřičném vysvětlení příslušníky zdravotnických profesí. Cílová skupina pacientů: Příslušníci zdravotnických profesí ošetřují na základě měř/velikostí, které mají k dispozici a potřebných funkcí/indikací, dospělé a děti se zohledněním informací výrobce ve své odpovědnosti.

Upute za stavljanje

Postavite pojas za rame preko vrata tako da oba kraja budu jednako duga. Jedan kraj pojasa postavite oko ručnog zgloba i učvrstite čičak-trakom. Sada postavite drugi kraj pojasa oko podlaktice i također učvrstite čičak-trakom. Tako bi se proizvod trebao nositi danju. (slika 1)

Noću postavite široki pojas za kuk oko trbuha i učvrstite ga. Pojas za rame može se fiksirati pomoću priloženih čičak-traka na pojas za kuk. (slika 2)

U slučaju bolnosti u vratu, molimo postavite ortozu kako je prikazano na slici 3.

Upute za održavanje

Čičak-trake zatvorite prije pranja. Ostaci sapuna, krema ili masti mogu izazvati iritacije kože i trošenje materijala.

- Operite proizvod ručno, preporučljivo s medi deterdžentom za čišćenje, ili na strojnom pranju za osjetljivo rublje s blagim deterdžentom na 30°C.
- Ne izbjeljivati.
- Sušiti na zraku.
- Ne glačati.

- Ne čistiti kemijski



Upute za skladištenje

Čuvati na suhom mjestu, zaštićeno od svjetlosti.



Sastav

Poliamid

Jamstvo

Jamstvo proizvođača prestaje važiti u slučaju nenamjenske uporabe. Pri tome slijedite i odgovarajuće sigurnosne napomene i instrukcije u ovim uputama za uporabu.

Zbrinjavanje

Proizvod se može odložiti s kućanskim otpadom.



Vaš medi Team

želi Vam brzo ozdravljenje!

U slučaju reklamacija vezanih uz proizvod, poput oštećenja u materijalu ili ako vam ne pristaje, obratite se izravno svom dobavljaču medicinskih proizvoda. Samo ozbiljni slučajevi, koji bi mogli dovesti do značajnog narušavanja zdravlja ili smrti, moraju se prijaviti proizvođaču i nadležnom tijelu države članice. Teški slučajevi definirani su u članku 2. stavku 65. Uredbe (EU) 2017/745 (MDR).

medi Easy sling

Назначение

medi Easy sling – это ортез плечевого сустава для обездвиживания в определенном положении.

Показания

Все индикации, при которых необходима иммобилизация плечевого сустава в положении внутренней ротации, например:

- Консервативное лечение при переднем вывихе плечевого сустава/хроническом переднем подвывихе
- После реконструкции ротаторной манжеты
- Вывих акромиально-ключичного сустава (консервативное, послеоперационное лечение)
- Перелом лопатки (консервативное, послеоперационное лечение)
- Перелом отдела головки плечевой кости (консервативное, послеоперационное лечение)

Противопоказания

Все показания, при которых необходимо отведение и/или внешняя ротация.

Риски / Побочные эффекты

При плотном прилегании вспомогательных средств может произойти местное сдавливание или сужение кровяных сосудов или нервов. Поэтому обязательно консультируйтесь со своим лечащим врачом при следующих обстоятельствах:

- Заболевания или повреждения кожи в области применения, прежде всего при воспалительных симптомах (сильный нагрев, опухание или покраснение)
- Нарушение чувствительности и кровообращения (например при диабете, расширении вен)

- Нарушения лимфооттока – а также неоднозначные опухания мягких тканей за пределами области применения

Ношение тесно прилегающих вспомогательных средств может привести к появлению местных раздражений кожи, причиной которых может быть механическое раздражение кожи (прежде всего в сочетании с потоотделением) или состав материала.

Предполагаемые пользователи и группа пациентов

К числу предполагаемых пользователей относятся представители медицинских профессий и пациенты, в том числе лица, оказывающие помощь в уходе, после соответствующего обучения представителями медицинских профессий.

Целевая группа пациентов: Представители медицинских профессий под собственную ответственность на основании доступных мер/величин и необходимых функций/показаний оказывают медицинскую помощь взрослым и детям с учетом информации производителя.

Инструкция по надеванию

Расположите бандаж на шее таким образом, чтобы его концы, располагающиеся по передней поверхности туловища, были равной длины. Согните травмированную/оперированную руку в локтевом суставе под прямым углом и зафиксируйте с помощью липучки ремень, проходящий в проекции лучезапястного сустава. Теперь зафиксируйте ремень, поддерживающий предплечье. Данный вид фиксации (рис.1) предусмотрен для использования бандажа во время бодрствования.

Во время сна следует прибегнуть к дополнительной фиксации. Плотно оберните пояс вокруг туловища на уровне желудка и зафиксируйте с помощью липучки. С помощью дополнительной липучки зафиксируйте вертикально расположенные ремни на широком поясе (рис.2).

При болях в шее одевайте бандаж как показано на рис.3.

Рекомендации по уходу

Перед стиркой застегните застёжки-липучки. Остатки мыла могут вызвать раздражение кожи и способствовать износу материала.

- Стирайте изделие вручную или в щадящем режиме стирки при температуре 30°C с мягким моющим средством без ополаскивателя.
- Не отбеливать.
- Сушите на воздухе.
- Не гладьте.
- Не подвергать химической чистке



Инструкция по хранению

Хранить в сухом месте, защищать от прямого попадания солнечных лучей.



Материалы

полиамид

Ответственность

При использовании изделия не по назначению производитель не несет никакой ответственности. Также соблюдайте указания по безопасности и предписания, приведенные в этой инструкции.

Утилизация

Изделие можно утилизировать вместе с бытовыми отходами.



Ваша компания medi

желает Вам скорейшего выздоровления!

В случае рекламаций, связанных с изделием, таких как повреждение ткани или дефекты посадки, обращайтесь, пожалуйста, непосредственно к своему дилеру, поставляющему медицинские изделия. Производителя, а также в компетентный орган государства-члена ЕС необходимо информировать только о серьезных случаях, которые могут привести к значительному ухудшению состояния здоровья или смерти. Определение серьезных случаев содержится в арт. 2 № 65 Регламента (ЕС) 2017/745 (РМИ).

medi Easy sling

Kullanım amacı

medi Easy sling, kesin konumda sabitlemek için kullanılan bir omuz eklemi ortezidir.

Endikasyonlar

Omuz eklemine iç rotasyonda dinlendirilmesi gereken tüm endikasyonlar, örneğin:

- Ön omuz luksasyonunda / kronik ön alt luksasyonda konservatif
- Rotator manşet rekonstrüksiyonundan sonra
- AC eklem burkulması (konservatif, postoperatif)
- Skapula kırığı (konservatif, postoperatif)
- Humerus shaft kırığı (konservatif, postoperatif)

Kontrendikasyonları

Abdüksiyon ve/veya dış rotasyon gereken tüm endikasyonlar.

Riskler / Yan etkiler

Ancak yardımcı aletler sıkı olduğunda, yerel basınç belirtileri veya damar ya da sinirlerin daralması görülebilir. Bu nedenle aşağıdaki durumlarda uygulama öncesinde tedavi eden doktorla görüşmeniz önerilir:

- Uygulama bölgesinde cilt hastalığı veya yaralanması var ise (ör. fazla ısınma, şişme veya kızarma gibi iltihaplanma göstergeleri olduğunda)
- Bacaklarda duyu kaybı ve dolaşım bozuklukları (örn. diyabet hastalarında, varislerde)
- Lenf drenajı rahatsızlıkları ve uygulama alanının dışında kalan yumuşak dokularda belirgin olmayan şişmeler

Ancak yardımcı aletler sıkı olduğunda, ciltte cildin mekanik olarak tahriş olması

sonucunda veya malzemenin bileşeninden kaynaklanan, (özellikle ter oluşmasıyla bağlantılı olarak) yerel tahrişler veya iritasyonlar görülebilir.

Öngörülen kullanıcılar ve hasta hedef grubu

Öngörülen kullanıcıların arasında, sağlık sektöründeki çalışanlar ve hastalar ile, sağlık sektöründeki çalışanların gerekli açıklamasından sonra, bakımı destekleyen kişiler de bulunmaktadır. Hasta hedef grubu: Sağlık mesleklerinde çalışanlar, üreticinin bilgilerini dikkate alarak yetişkin ve çocuklara, kullanıma sunulan ölçüler/boylar ve gerekli fonksiyonlar / endikasyonlar yardımıyla ve kendi sorumlulukları altında bakar.

Kullanım talimatı

Omuz kuşağını boyundan geçirek iki ucun da eşit uzunlukta olmasını sağlayın. Kuşağın ucunu el bileğinin etrafına sarın ve cırt bant ile bağlayın. Şimdi kuşağın diğer ucunu alt kolun etrafına sarın ve bunu da cırt bant ile bağlayın. Ürün gündüz takılmalıdır. (Resim 1)

Geceleri geniş kalça kuşağını karnınızın etrafına sarın ve sabitleyin. Omuz kuşağı şimdi ekli cırtbantla kalça kuşağına bağlayın. (Resim 2)

Boyun ağrınız olduğunda, lütfen ürünü şekil 3 de gösterdiği gibi takınız

Bakım önerileri

Cırt bantları lütfen yıkama öncesinde kapatın. Sabun artıkları cilt tahrişleri ve malzeme aşınmasına yol açabilir.

- Ürünü tercihen medi clean deterjanıyla elde veya 30°C'de hassas çamaşır deterjanıyla ve yumuşatıcı kullanmadan çamaşır makinesinde koruyucu modda yıkayın.
- Beyazlatıcı kullanmayın

- Havada kurumaya bırakın
- Ütülemeyin.
- Kimyasal temizliğe vermeyin



Saklama

Lütfen ortezi kuru bir ortamda saklayınız ve doğrudan güneş ışığından koruyunuz.



Materyal

Polyamit

Sorumluluk

Uygunsuz kullanım sonucu doğabilecek durumlardan imalatçı sorumlu tutulamaz. Bu nedenle, ilgili güvenlik uyarılarını ve bu kullanım kılavuzundaki talimatları mutlaka göz önünde bulundurun.

Atığa ayırma

Ürünü ev çöpi üzerinden atığa ayırabilirsiniz.



medi Ekibiniz

size acil şifalar diler!

Ürünle ilgili, örneğin örgüsündeki hasarlar veya uyma şeklindeki kusurlar gibi şikayetler durumunda lütfen doğrudan tıbbi ürünler satıcınıza başvurun. Üreticiye ve üye ülkenin yetkili makamına ancak sağlık durumunun büyük ölçüde kötüleşmesine veya ölüme neden olabilecek ağır olaylar bildirilmelidir. Ağır olaylar, 2017/745 (MDR) sayılı (AB) yönetmeliği madde 2 no 65 altında tanımlanmıştır.

medi Easy sling

Przeznaczenie

medi Easy sling to orteza stawu barkowego, służąca do unieruchomienia go w określonej pozycji.

Wskazania

Wszystkie wskazania, w których wymagane jest unieruchomienie stawu barkowego w pozycji rotacji do wewnątrz, jak np.:

- Zachowawczo w przypadku przedniego zwłknięcia stawu ramiennego / przewlekłego podwichnięcia przedniego
- Po rekonstrukcji stożka rotatorów
- Zwłknięcie stawu ramiennego (zachowawczo, pooperacyjnie)
- Złamanie łopatki (zachowawczo, pooperacyjnie)
- Złamanie kości ramiennej z przemieszczeniem (zachowawczo, pooperacyjnie)

Przeciwwskazania

Wszystkie zalecenia, w których wymagana jest abdukcja lub rotacja na zewnątrz.

Zagrożenia / Skutki uboczne

W przypadku ciasno przylegających środków pomocniczych może dojść do miejscowych objawów ucisku lub ściśnięć naczyń krwionośnych lub nerwów. Dlatego przed użyciem ortezy należy skonsultować się z lekarzem prowadzącym leczenie w razie następujących dolegliwości:

- Choroby lub uszkodzenia skóry w miejscu stosowania, przede wszystkim przy objawach zapalenia (nadmierne ocieplenie, obrzęk lub zaczerwienienie)
- Zaburzenia czucia i ukrwienia nóg (np. przy cukrzycy, żyłkach)

- Zaburzenia chłonki – jak również niejednoznaczne obrzęki miękkich części poza obszarem stosowania
- W przypadku noszenia ciasno przylegających środków pomocniczych może dojść do miejscowych podrażnień skóry, wynikających z mechanicznego uszkodzenia skóry (przede wszystkim w związku z potliwością) lub składau materiałowego.

Użytkownicy i grupa docelowa pacjentów

Do użytkowników zaliczają się pracownicy służby zdrowia i pacjenci, włącznie z osobami udzielającymi pomocy w pielęgnacji, po odpowiednim przeszkoleniu przez pracowników służby zdrowia.

Grupa docelowa pacjentów: Pracownicy służby zdrowia opatrują osoby dorosłe i dzieci na własną odpowiedzialność, kierując się dostępnością konkretnych rozmiarów/wielkości oraz niezbędnymi funkcjami/wskazaniami, uwzględniając przy tym informacje udzielone przez producenta.

Instrukcja zakładania

Przełożyć pas barkowy przez szyję w taki sposób, że oba końce są równej długości. Owinąć jeden koniec paska wokół nadgarstka i zamocować go mocno. Następnie owinąć drugi koniec paska wokół przedramienia i również przymocować go mocno. W ten sposób produkt powinien być noszony w ciągu dnia. (Zdjęcie 1).

W nocy, owinąć szeroki pas biodrowy wokół brzucha i zapiąć go. Pasek na ramię może być przymocowany do pasa biodrowego za pomocą taśmy Velcro dołączonej do produktu. (Zdjęcie 2).

W przypadku bólu szyi, proszę nosić stabilizator jak przedstawiono na zdjęciu 3.

Wskazówki dotyczące pielęgnacji

Przed praniem należy pamiętać o zapięciu mocowania na rzep. Resztki detergentu mogą powodować podrażnienia skóry oraz uszkadzać materiał.

- Produkt należy prać ręcznie, najlepiej środkiem do mycia marki medi clean, lub w pralce w programie do tkanin delikatnych w temperaturze 30°C, używając środka do prania tkanin delikatnych bez płynu zmiękczającego.
- Nie wybielać.
- Suszyć na powietrzu.
- Nie prasować.
- Nie czyścić chemicznie



Przechowywanie

Produktów należy przechowywać w suchym miejscu i chronić przed bezpośrednim działaniem promieni słonecznych.



Skład materiału

Poliamide

Odpowiedzialność

Odpowiedzialność producenta wygasa w przypadku zastosowania niezgodnego z przeznaczeniem. Należy również uwzględnić odnośne wskazówki bezpieczeństwa i informacje zawarte w niniejszej instrukcji eksploatacji.

Utylizacja

Produkt można zutylizować z odpadami z gospodarstwa domowego.



Pracownicy firmy medi

życzą szybkiego powrotu do zdrowia!

W przypadku reklamacji w związku z produktem, na przykład uszkodzenia dzianiny lub niewłaściwego dopasowania, należy skontaktować się bezpośrednio z odpowiednim sprzedawcą sprzętu medycznego. Producentowi i odpowiednim władzom kraju członkowskiego należy zgłaszać jedynie poważne incydenty, które mogą doprowadzić do znaczącego pogorszenia stanu zdrowia lub do śmierci. Poważne incydenty zdefiniowano w artykule 2 pkt. 65 rozporządzenia (UE) 2017/745 w sprawie wyrobów medycznych.

medi Easy sling

Ενδεδειγμένη χρήση

Ο νάρθηκας ακινητοποίησης Easy sling της medi είναι ένα ορθωτικό μηχανήμα για τις αρθρώσεις των ώμων με σκοπό την ακινητοποίηση σε καθορισμένη θέση.

Ενδείξεις

Όλες οι ενδείξεις, όπου απαιτείται ακινητοποίηση της άρθρωσης του ώμου σε έσω στροφή, όπως π.χ.:

- Συντηρητικά σε εμπρόσθια εξάρθρωση ώμου / χρόνια εμπρόσθια ατελή εξάρθρωση
- Μετά από ανακατασκευή του στροφικού πετάλου
- Εξάρθρωση της ακρωμιοκλειδικής άρθρωσης (συντηρητικά, μετεγχειρητικά)
- Κάταγμα ωμοπλάτης (συντηρητικά, μετεγχειρητικά)
- Κάταγμα της κεφαλής του βραχιονίου οστού (συντηρητικά, μετεγχειρητικά)

Αντενδείξεις

Όλες οι ενδείξεις, όπου απαιτείται απαγωγή και/ή έξω στροφή.

Κίνδυνοι / Παρενέργειες

Εάν τα βοηθήματα είναι πολύ σφιχτά, μπορεί σε μεμονωμένες περιπτώσεις να παρουσιαστεί αίσθημα πίεσης ή στένωση των αιμοφόρων αγγείων ή των νεύρων. Γι' αυτό, στις κάτωθι περιπτώσεις θα πρέπει να συμβουλευέστε τον θεράποντα ιατρό σας, πριν από τη χρήση:

- Παθήσεις ή τραυματισμοί του δέρματος στην περιοχή εφαρμογής, κυρίως με ενδείξεις φλεγμονής (υπερβολική θερμότητα, οίδημα ή ερυθρότητα)
- Αισθητικές και κυκλοφορικές διαταραχές (π.χ. σε περίπτωση διαβήτη, κισών)
- Διαταραχές λεμφικής αποχέτευσης – επίσης μη σαφή οιδήματα των

μαλακών μορίων μακριά από την περιοχή εφαρμογής

Κατά τη χρήση βοηθημάτων με στενή εφαρμογή, ενδέχεται να προκληθούν τοπικοί δερματικοί ερεθισμοί, οι οποίοι σφείλονται σε έναν μηχανικό ερεθισμό του δέρματος (κυρίως σε συνδυασμό με εφίδρωση) ή στη σύνθεση του υλικού.

Προοριζόμενοι χρήστες και στοχευόμενη ομάδα ασθενών

Μεταξύ των προοριζόμενων χρηστών συγκαταλέγονται επαγγελματίες υγείας και ασθενείς, συμπεριλαμβανομένων των ατόμων που συμμετέχουν στη φροντίδα, κατόπιν σχετικής ενημέρωσης από επαγγελματίες υγείας.

Στοχευόμενη ομάδα ασθενών: Οι επαγγελματίες υγείας φροντίζουν με ίδια ευθύνη ενήλικες και παιδιά, με τη βοήθεια των διαθέσιμων διαστάσεων/μεγεθών και των απαιτούμενων λειτουργιών/ενδείξεων, λαμβάνοντας υπόψη τις πληροφορίες του κατασκευαστή.

Οδηγίες εφαρμογής

Τοποθετήστε τον ιμάντα ώμου πάνω από τον αυχένα, έτσι ώστε τα δύο άκρα να έχουν το ίδιο μήκος. Τοποθετήστε το ένα άκρο του ιμάντα γύρω από τον καρπό και κλείστε το σύνδεσμο σταθερά. Στη συνέχεια, τοποθετήστε το άλλο άκρο του ιμάντα γύρω από το βραχίονα και κλείστε και αυτόν το σύνδεσμο σταθερά. Με αυτόν τον τρόπο πρέπει να φοράτε το νάρθηκα κατά τη διάρκεια της ημέρας. (Εικόνα 1)

Κατά τη διάρκεια της νύχτας, φορέστε τον ιμάντα ισχίου γύρω από την κοιλιά και κλείστε τον. Μπορείτε να συνδέσετε τον ιμάντα ώμου στον ιμάντα ισχίου μόνο με την παρεχόμενη αυτοκόλλητη ταινία. (Εικόνα 2)

Σε περίπτωση που ο πόνος είναι στον αυχένα, παρακαλώ φορέστε την υποστήριξη όπως στην εικόνα 3

Υποδείξεις πλύσης

Κλείστε τους συνδέσμους τύπου βέλκρο πριν από πλύσιμο. Τα κατάλοιπα του σαπουνιού μπορούν να προκαλέσουν δερματικούς ερεθισμούς και φθορά του υλικού.

- Πλύνετε το προϊόν στο χέρι, κατά προτίμηση με το καθαριστικό medi clean ή στο πλυντήριο σε πρόγραμμα για ευαίσθητα, στους 30°C με ήπιο απορρυπαντικό χωρίς μαλακτικό.
- Μην χρησιμοποιείτε λευκαντικό
- Στεγνώνετε στον αέρα.
- Μην σιδερώνετε.
- Μην κάνετε στεγνό καθάρισμα



Υπόδειξη για την φύλαξη

Παρακαλούμε να φυλάξετε το ορθωτικό μηχανήμα σε στεγνό μέρος και προστατέψτε το από άμεση ηλιακή ακτινοβολία.



Υλικό

πολυαμίδιο

Ευθύνη

Η ευθύνη του κατασκευαστή παύει σε περίπτωση μη ορθής χρήσης. Προσέχετε, επίσης, τις αντίστοιχες υποδείξεις ασφαλείας και τις οδηγίες στις παρούσες οδηγίες χρήσης.

Απόρριψη

Μπορείτε να απορρίψετε το προϊόν μαζί με τα οικιακά απορρίμματα.



Η ομάδα medi

σας εύχεται περαστικά!

Σε περίπτωση παραπόνων σε σχέση με το προϊόν, όπως παραδείγματος χάριν

βλάβες στο πλεκτό ύφασμα ή ελαττώματα στην εφαρμογή, απευθυνθείτε απευθείας στον ιατρικό σας προμηθευτή. Μόνο σοβαρά περιστατικά, που μπορεί να οδηγήσουν σε σημαντική επιδείνωση της κατάστασης της υγείας ή σε θάνατο, θα πρέπει να γνωστοποιούνται στον κατασκευαστή και στην αρμόδια αρχή του κράτους-μέλους. Τα σοβαρά περιστατικά ορίζονται στο Άρθρο 2 Άρ. 65 του Κανονισμού (ΕΕ) 2017/745 (MDR - Κανονισμός για τα ιατροτεχνολογικά προϊόντα).

medi Easy sling

Rendeltetés

A medi Easy sling meghatározott pozícióban történő rögzítésre szolgáló vállízületi ortézis.

Javallatok

Minden olyan javallat, amelynél a vállízület berotációs nyugalomba helyezésére van szükség, pl.:

- Elülső vállficam / krónikus elülső szubluxáció esetén konzervatív
- Rotátor-köpeny-rekonstrukció után
- AC ízület ficama (konzervatív, posztoperatív)
- Lapockatörés (konzervatív, posztoperatív)
- Felkarcsontfej-törés (konzervatív, posztoperatív)

Ellenjavallatok

Minden olyan javallat, amelynél abdukcióra és/vagy kirotaációra van szükség.

Kockázatok / Mellékhatások

A szorosan illeszkedő segédeszközök helyi nyomódásokat okozhatnak, vagy elszoríthatják a véredényeket vagy idegeket. Emiatt az alábbi esetekben egyeztetnie kell a kezelőorvosával a használat előtt:

- A bőr megbetegedései vagy sérülései az alkalmazási területen, mindenekelőtt gyulladás jelei esetén (fokozott melegség, duzzanat vagy kipirosodás)
- Érzészavarok és vérellátási zavarok (pl. diabétesz, visszér esetén)
- Nyirokelfolyási zavarok – az alkalmazási területen kívüli lágyrészek nem egyértelmű duzzanatai szintén

Szorosan illeszkedő segédeszközök viselése esetén helyi bőrirritáció, ill. a bőr (elsősorban izzadással összefüggő)

mechanikus irritációjára vagy az anyagösszetételre visszavezethető irritáció léphet fel.

Céltzott felhasználók és betegcsoportok

A céltzott felhasználók közé tartoznak az egészségügyi szakemberek és a betegek, beleértve a kezelésben közreműködő személyeket, az egészségügyi szakemberek által történő megfelelő felvilágosítást követően. Céltzott betegcsoport: Az egészségügyi szakemberek a rendelkezésre álló méretek és a szükséges funkciók/ javallatok alapján felnőtteket és gyermekeket látnak el saját felelősségre, a gyártói információk figyelembevételével.

Felhelyezési útmutató

Tegye a vállpántot a nyaka köré, úgy, hogy az mindkét oldalon egyformán hosszú legyen. Tegye a pánt egyik végét a csuklója köré, majd zárja le erősen. A pánt másik végét tegye az alkarja köré, majd ezt is zárja le erősen. A terméket így kell hordani napközben. (1. kép)

Éjszakára tekerje a széles csípőpántot a hasa köré és csatolja össze. A vállpánt a mellékelt tépőzárak segítségével rögzíthető a csípőpántra. (2. kép)

Nyakfájás esetén a 3. képen ábrázoltak szerint viselje az eszközt."

Ápolási útmutató

Mosás előtt a tépőzárakat zárni kell. A szappanmaradványok bőr-irritációt és anyagkopást okozhatnak.

- A terméket ajánlott medi clean mosószerrel, kézzel mosni, vagy pedig a mosógép kímélő programján 30 °C-on, finom mosószerrel, öblítőszer hozzáadása nélkül mosható.
- Fehéríteni tilos!

- Hagyja a levegőn megszáradni.
- Ne vasalja.
- Vegyi tisztítása tilos



Tárolási útmutató

Az ortézist száraz helyen tárolja, és óvja a közvetlen napsütéstől.



Anyag

Poliamid

Felelősség

A gyártó felelőssége megszűnik nem rendeltetésszerű használat esetén. Ide vonatkozóan vegye figyelembe a jelen használati útmutatóban található megfelelő biztonsági tudnivalókat és utasításokat is.

Ártalmatlanítás

A terméket a háztartási hulladékba dobhatja.



A medi Team

gyors gyógyulást kíván Önnek!

A termékkel összefüggésben felmerülő reklamációk, pl. a szövet károsodása vagy szabási hibák, esetén forduljon közvetlenül a gyógyászati szakkereskedőhöz. Csak azokat a súlyos váratlan eseményeket lehet jelenteni a gyártónak és a tagállam illetékes hatóságának, amelyek az egészségi állapot jelentős romlásához vagy halálhoz vezethetnek. A súlyos váratlan események az (EU) 2017/745 (MDR) rendelet 2. cikkének 65. pontjában olvashatók.

أن تؤدي إلى تدهور كبير في الصحة أو إلى الوفاة.
 حُدثت معايير الحوادث الخطيرة في المادة 2،
 رقم 65 من اللائحة (الأوروبية) 2017/745
 (MDR).

- يمكنك غسل المنتج يدويًا، ويفضل استخدام إحدى منظفات medi، أو في دورة غسل الملابس الناعمة عند درجة حرارة ٣٠° مئوية باستخدام منظف لطيف على الأقمشة لا يحتوي على منعمات الأقمشة.
- لا تستعمل المبيض.
- اتركه ليجف طبيعيًا.
- لا تكوه.
- لا تلجأ إلى التنظيف الكيميائي.



تعليمات التخزين

أبقِ المنتج في مكان بارد وجاف ولا تعرضه لأشعة الشمس المباشرة.



تكوين المواد
 بولي أميد

المسؤولية

تصبح مسؤولية المصنِّع لاجية في حال استخدام المنتج لغير الغرض المعد له. يرجى الرجوع إلى معلومات وتعليمات السلامة الواردة في هذا الدليل.

التخلص من المنتج



يمكنك التخلص من المنتج برميّه في سلة المهملات المنزلية.

فريق medi

يتمنى لك الشفاء العاجل!

في حال وجود شكاوى بخصوص المنتج، مثل تلف النسيج أو الخطأ في القياس، يرجى إبلاغ تاجر اللوازم الطبية بذلك مباشرة. يتم إبلاغ الصانع أو السلطات المعنية في الدولة العضو في الاتحاد الأوروبي عن الحوادث الخطيرة فقط التي يمكن

medi Easy sling

غرض الاستعمال

medi Easy sling هي دعامة لتثبيت مفصل الكتف في وضعية محددة، صُممت خصيصاً لتستخدم للعناية بمنطقة الكتف حصراً شريطة أن توضع على الجلد السليم فقط أو عند تغطية الجروح تغطية ملائمة.

دواعي الاستعمال

كافة دواعي الاستعمال التي يكون فيها تثبيت مفصل الكتف في الدوران الداخلي أمراً ضرورياً، مثل:

- العلاج التحفظي في حالة خلع الكتف من الأمام/ الخلع الجزئي المزمن من الأمام
- بعد استئناء الكتف المدورة
- الكتف المنفصلة (العلاج التحفظي، بعد العمليات الجراحية)
- خلع لوح الكتف (العلاج التحفظي، بعد العمليات الجراحية)
- الكسر في رأس العضد (العلاج التحفظي، بعد العمليات الجراحية)

موانع الاستعمال

كافة دواعي الاستعمال التي تتطلب التبعيد و/ أو الدوران الخارجي.

المخاطر / الأعراض الجانبية

إذا كان المنتج الداعم ضيقاً جداً، فقد يؤدي هذا إلى آثار ناتجة عن الضغوط الموضعية أو إلى انقباضات في الأوعية الدموية أو الأعصاب. وعليه، يجب أن تستشير طبيبك في الحالات التالية قبل استخدام المشد:

- الأمراض الجلدية أو الإصابات في منطقة الاستعمال، سيما التي ترافقها أعراض الالتهابات (الارتفاع المفرط في درجة الحرارة، أو التورم، أو الاحمرار).
- الحساسية أو المشكلات في التروية (مثل حالات السكري والدوالي)

• اضطرابات التدفق الليمفاوي - فضلاً عن تورم الأُسجة اللينة غير المشخص، وبصرف النظر عن مجال الاستخدام

يمكن أن يتسبب تضيق المنتج بتهدج موضعي في الجلد، ما يؤدي إلى حكة (سيما بسبب التعرق) أو إلى تلف المواد المصنعة.

فئة المرضى والمستخدمين المستهدفة:

يستفيد الطاقم الطبي والمرضى، بمن فيهم كل من يؤدي دوراً مسانداً في الرعاية، من هذا المنتج، شريطة أن يكونوا قد اطلعوا على بيان موجز حوله، قدمه لهم الطاقم الطبي. فئة المرضى المستهدفة: يقدم الطاقم الطبي على مسؤوليته الخاصة رعاية للبالغين والأطفال بناء على الأبعاد/ الأحجام المتوفرة والوظائف/ دواعي الاستعمال الضرورية، مع مراعاة معلومات الشركة المصنعة.

تعليمات الارتداء

ضع حزام الكتف فوق الرقبة بحيث يصبح كلا الطرفين بالطول نفسه. ضع طرف الحزام حول الرسغ وثبته بإحكام. ضع الطرف الآخر للحزام حول الساعد وثبته بإحكام أيضاً. ينبغي ارتداء هذا المنتج طوال اليوم. (الشكل 1)

ضع حزام الخصر العريض حول البطن ليلاً وأغلقه. يمكن ربط حزام الكتف الآن بحزام الخصر باستخدام المشبك والحلقة المرفقة. (الشكل 2)

في حال الشعور بألم في الرقبة، يرجى ارتداء الدعامة على النحو المبين في الشكل 3.

تعليمات العناية

يرجى إغلاق لوصق الأهداب والخطاطيف قبل الغسل. قد تسبب بقايا الصابون ومستحضرات الغسول والمرامح تهيجاً في الجلد وقد تتلف المواد المصنعة.

medi Easy sling

Призначення

medi Easy sling – це ортез плечового суглоба для іммобілізації у визначеному положенні.

Показання

Усі показання, що вимагають іммобілізацію плечового суглоба з ротацією всередину, наприклад:

- Консервативний передній вивих плеча / хронічний передній підвивих плеча
- Після реконструкції манжети ротатора плеча
- Розрив акроміально-ключичного з'єднання (консервативний, післяопераційний)
- Перелом лопаток (консервативний, післяопераційний)
- Перелом відділу плечової кістки (консервативний, післяопераційний)

Протипоказання

Усі показання, що вимагають відведення та/або зовнішню ротацію.

Ризики / побічні ефекти

Однак при занадто тісному приляганні допоміжних засобів в окремих випадках можуть виникати локальні прояви надмірного тиску, звуження судин чи затискання нервів. Тому наполегливо радимо звернутися до лікаря, який вас лікує, за наступних обставин:

- При захворюванні чи пошкодженні шкіри в місці застосування виробу, перш за все за наявності ознак запального процесу (підвищення температури, набряку чи почервоніння)
- При зміні чутливості та порушеннях кровообігу (наприклад, при діабеті, варикозному розширенні вен)

- При порушеннях відтоку лімфи, а також слабо вираженому набряку м'яких тканин навколо місця застосування

Під час носіння щільно прилягаючих засобів можуть виникати місцеві роздратування або подразнення шкіри, які можуть бути пов'язані з механічним подразненням шкіри (особливо у зв'язку з пітливістю) або зі складом матеріалу.

Передбачена група користувачів та пацієнтів

До потенційних користувачів відносять представників професій охорони здоров'я та пацієнтів, у тому числі тих, хто отримує медичну допомогу після надання належної інформації медперсоналом.

Передбаченій групі пацієнтів: Медичні працівники надають допомогу дорослим та дітям виходячи з наявних розмірів та необхідних функцій/показань відповідно до сфери своєї діяльності, враховуючи інформацію виробника.

Інструкція з надягання

Перекиньте плечовий ремінь через шию так, щоб обидва кінці були однакової довжини. Оберніть один кінець ременя навколо зап'ястка і зафіксуйте з допомогою липучки. Тепер оберніть другий кінець ременя навколо передпліччя і також зафіксуйте з допомогою липучки. Так виріб слід носити впродовж дня (мал. 1).

На ніч надягайте на живіт широкий ремінь і застібайте його. Плечовий ремінь можна зафіксувати на поясному ремені з допомогою липучок, які є в комплекті (мал. 2).

Вказівки щодо догляду

Перед миттям виробу необхідно застібнути виріб за допомогою

застібок. Залишки мила можуть викликати подразнення шкіри та сприяти зношуванню матеріалу.

- Періть виріб вручну, бажано з використанням засобу medi clean. Також можливе прання у пральній машині у щадному режимі при температурі 30° C з додаванням м'якого миючого засобу без пом'якшувача для тканин.
- Не відбілювати.
- Сушити виріб слід на повітрі.
- Не прасувати.
- Не здавати у хімічистку



Зберігання

Зберігайте виріб в сухому місці, захищайте його від прямого сонячного проміння.



Склад матеріалу

Поліамід

Відповідальність

Виробник звільняється від відповідальності при використанні виробу не за призначенням. Дотримуйтеся вказівок щодо безпеки та настанов, наведених у цій інструкції.

Утилізація

Виріб можна утилізувати разом з побутовими відходами.




Команда medi

бажає Вам швидкого видужання!

У разі виникнення будь-яких претензій, пов'язаних з продуктом, таких як пошкодження компресійної тканини або недосконалості в посадці, зверніться безпосередньо до постачальника медичних товарів.

Лише серйозні випадки, які можуть призвести до значного погіршення здоров'я чи смерті, повинні повідомлятися виробнику та компетентному органу держави-члена. Серйозні випадки визначені у статті 2 № 65 Регламенту (ЄС) 2017/745 (MDR).

Дата останнього перегляду інструкцій – вересень 2019 р.

 **medi GmbH & Co. KG**, Medicusstrasse 1, 95448 Bayreuth, Germany
«меді ГмбХ & Ко. КГ», Медікусштрассе 1, 95448 Байройт, Німеччина

Уповноважений представник в Україні:
ТОВ «Меді Україна»,
02002, вул. Свєтана Свєрстєюка 11, Київ, Україна,
Електронна пошта: office1@medi.ua,
тел. +38 (044) 591-11-63

Дата останнього перегляду інструкції вказана на останній сторінці інструкції. Інформація про виробника, уповноваженого представника в Україні та знак відповідності вказана на упаковці.

medi Easy sling

用途

medi Easy sling 是一款用于在指定位置进行固定的肩关节矫正用具。

适应症

所有需要对肩关节进行内旋位固定的适应症，例如：

- 肩关节前脱位/慢性前方半脱位的保守治疗
- 肩袖重建后
- 肩锁关节破裂（保守治疗、术后治疗）
- 肩胛骨骨折（保守治疗、术后治疗）
- 肱骨头骨折（保守治疗、术后治疗）

禁忌症

所有需要外展和/或外旋的适应症。

风险/副作用

但如果辅助用具穿戴过紧，可能产生局部压力或者压迫血管或神经。因此，如遇以下情况，请在使用前咨询您的主治医生：

- 在应用部位有皮肤疾病或损伤，尤其是出现发炎症状（过热、肿胀或发红）
- 知觉障碍和血流不畅（例如有糖尿病、静脉曲张病患者）
- 淋巴回流障碍——在应用部位旁同样有不明的软组织肿胀

如果辅助用具穿戴过紧，可能导致局部皮肤刺激或者因机械性皮肤刺激（尤其是由于出汗的共同作用）或材料成分而导致的发炎。

目标用户和目标患者群

目标用户包括医疗专业人员和患者，包括获得医疗专业人员相应说明的辅助护理人员。

目标患者群：医疗保健从业人员须根据可用的尺寸/规格和必要的功能/适应症，在考虑制造商说明信息的前提下，负责向成人和儿童提供。

穿戴说明

将肩带搭在颈部上，使两端等长。将肩带一端围绕腕关节并粘贴牢固。此时将另一端围绕前臂并粘贴牢固。这样即可全天穿戴本产品。（图1）

夜间请将宽的腰带围绕腹部并合拢。此时可通过随附的魔术贴条将肩带固定在腰带上。（图2）

若颈部疼痛，可按图3所示放置绑带。

保养提示

请在清洗前合上尼龙搭扣。肥皂残留、护肤霜或油膏可能引发皮肤过敏和材料耗损。

- 请手洗该产品，最好是使用 medi clean 洗涤剂，或在 30°C 水温下选用保护模式用不含柔顺剂的优质洗衣液清洗。
- 切勿漂白。
- 晾干。
- 切勿熨烫。
- 切勿用化学方法清洁。



存放提示

请将产品存放在干燥环境中并防止太阳直射。



材料成分

聚酰胺

责任担保

不当使用时，制造商对此不承担责任。在此请注意使用说明中相应的安全提示和指导。

废弃处理

您可以将该产品随家庭垃圾一起作为废物处理。



如有产品相关投诉，例如编织物损坏或版型缺陷，请直接联系您的医药商店。只有导致健康状况严重恶化甚至死亡的严重事故，才必须向制造商和成员国有关部门报告。严重事故定义依据欧盟医疗器械法规（MDR 2017/745）第 2 条第 65 号。

מרכיבים פוליאימיד

אחריות

במקרה של שימוש שלא למטרה לה מיועד המכשיר מתבטלת אחריות היצרן. יש לשים לב להוראות הבטיחות, ולהוראות המפורטות בהוראות שימוש אלו.

סילוק



ניתן לסלק את המוצר באשפה הביתית.

צוות medi

מחל החלמה מהירה!

פרטי יבואן

יבואן: דין דיאגנוסטיקה

כתובת: האשל 7, פארק תעשיות קיסריה

שירות לקוחות: 1-800-333-636

www.dyn.co.il

מס' רישום אמ"ר: 2660638

במקרה של תלונות הנוגעות למוצר, כמו פגמים בבד הסרוג או פגמים בהתאמה, אנא פנה ישירות למשווק הרפואי שלך. יש לדווח ליצרן ולרשויות הבריאות המוסמכות רק על אירועים חמורים שעלולים להוביל להידרדרות משמעותית בבריאות או למוות. אירועים חמורים מוגדרים בפרק 2 סעיף 65 לתקנות האיחוד האירופי (MDR) 2017/745 (EU)

קבוצת יעד של מטופלים: אנשי מקצוע בתחום הבריאות יספקו טיפול במבוגרים וילדים בהתאם לאחריותם בהתבסס על המידות/הגדלים הזמינים והפונקציות/ההתוויות הדרושות, תוך התחשבות במידע הנמסר על ידי היצרן.

הוראות לבישה

להניח את רצועת הכתף מעל לעורף, כך ששתי הקצוות הן באורך זהה. להניח את קצה הרצועה מסביב לפרק כף היד, ולהדק אותו בסקוץ'. כעת להניח את הקצה השני של הרצועה מסביב לאמה, ולהדק גם אותו בסקוץ'. כך יש ללבוש את המוצר במהלך היום. (איור 1)

לקראת הלילה יש לסובב את רצועת המותן סביב הבטן, ולסגור אותה. ניתן להדק את רצועת הכתף לרצועת המותן רק באמצעות רצועות הסקוץ' המצורפות. (איור 2)

במצב של כאבים בעורף ניתן להרכיב את הרצועות גם כמתואר באיור 3.

הוראות טיפול

לסגור את סוגרי הסקוץ' לפני הכביסה. שאריות סבון, קרמים או משחות עלולות לגרום לגירוי עור ולשחיקת החומר.

- לכבס את החגורה ידנית, אם אפשר בסבון medi clean, או בתוכנית לכביסה עדינה ב-30 מעלות צלסיוס, עם סבון לכביסה עדינה, ללא מרכך.
- לא להלבין.
- לייבש באוויר.
- לא לגהץ.
- לא לנקות ניקוי יבש.



הוראה לאחסון

לאחסן את המוצר במקום יבש, המוגן מפני קרינת שמש ישירה.



medi Easy sling

מטרה

medi Easy sling הוא התקן אורתופדי למפרק הכתפיים לקיבוע במצב מוגדר.

התוויות לשימוש

כל ההתוויות בהן יש צורך לבצע קיבוע של מפרק הכתף בסיבוב פנימי, כגון:

- טיפול משמר בפריקת כתף קדמית/פריקה חלקית קדמית כרונית
- לאחר שחזור מסובב הכתף
- פציעת מפרק שיא הכתף והבריח (משמר, פוסט-ניתוחי)
- שבר בעצם השכם (משמר, פוסט-ניתוחי)
- שבר של עצם הזרוע (משמר, פוסט-ניתוחי)

התוויות נגד

כל ההתוויות בהן דרושים הצדדה ו/או סיבוב חיצוני.

סיכונים/תופעות לוואי

עזרים הדוקים מדי עלולים לגרום להיווצרות לחץ מקומי או כיווץ בכלי דם או עצבים. לכן במקרים הבאים יש להתייעץ עם הרופא המטפל לפני השימוש:

- מחלות או פגיעות בעור באיזור השימוש, במיוחד עם סימנים דלקתיים (התחממות יתר, נפיחות, או אדמומיות)
- הפרעות בתחושה ובמחזור הדם (כגון במצבי סוכרת, דליות)
- הפרעות בניקוז הלימפה – כמו גם נפיחויות לא מוגדרות ברקמות רכות מחוץ לאזור השימוש

עזרים הדוקים מדי עלולים לגרום לגירוי או דלקת מקומית בעור כתוצאה מגירוי מכני של העור (במיוחד בשילוב עם זיעה) או בגלל הרכב החומרים.

משתמשים מיועדים וקבוצת יעד של מטופלים

המשתמשים המיועדים כוללים אנשי צוות ומטופלים, כולל מסייעי טיפול, לאחר הדרכה מתאימה מאת אנשי מקצוע בתחום הבריאות.

medi Easy sling

Paredzētais lietojums

medi Easy sling ir pleca locītavas ortoze, kas imobilizē locītavu noteiktā pozīcijā.

Indikācijas

Visas indikācijas, kurās nepieciešama pleca locītavas imobilizācija iekšējās rotācijas stāvoklī, piemēram:

- Konservatīva terapija pleca priekšēja izmežģījuma / hroniskas priekšējās subluksācijas gadījumā.
- Pēc rotatoru manšetes rekonstrukcijas
- Akromioklavikulārās locītavas izmežģījums (konservatīvi, pēc operācijas)
- Lāpstiņas kaula lūzums (konservatīvi, pēc operācijas)
- Pleca kaula galviņas lūzums (konservatīvi, pēc operācijas)

Kontrindikācijas

Visas indikācijas, kur nepieciešama abdukcija un/vai rotācija uz āru.

Riski / blaknes

Cieši pieguloši palīglīdzekļi var izraisīt vietēja saspieduma parādības vai sašaurināt asinsvadus vai nospiest nervus. Tāpēc turpmāk nosauktajās situācijās pirms lietošanas konsultējieties ar savu ārstējošo ārstu:

- Ādas slimības vai ievainojumi ārstējamā apvidū, galvenokārt ar iekaisīgām pazīmēm (pārmērīgs sasilums, pietūkums vai apsārtums)
- Jūtības un asinsrites traucējumi (piem., diabēta, paplašinātu vēnu gadījumā)
- Limfas atteces traucējumi – tāpat arī mīksto daļu nevienmērīgs pietūkums ap ārstējamo apvidu

Valkājot cieši piegulošus palīglīdzekļus, var rasties lokāls ādas kairinājums, kura iemeslu var attiecināt uz mehānisku ādas kairinājumu (it īpaši apvienojumā

ar sviedriem) vai materiāla sastāvu.

Paredzētie lietotāji un pacientu mērķgrupa

Pie paredzētajiem lietotājiem pieder veselības aprūpes darbinieki un pacienti, ieskaitot kopšanā iesaistītās personas, kas saņem atbilstošu informāciju no veselības aprūpes darbiniekiem. Pacientu mērķgrupa: Veselības aprūpes darbinieki, zinot pieejamos izmērus/ lielumus un nepieciešamās funkcijas/ indikācijas un ņemot vērā ražotāja informāciju, aprūpē pieaugušos un bērnus uz viņu pašu atbildību.

Uzvilkšanas pamācība

Pārliciet plecu siksnu pāri skautam tā, lai abi gali priekšpusē būtu vienādā garumā. Aplieciet vienu siksņas galu ap plaukstu locītavu un stingri savienojiet līpošo aizdari. Otru siksņas galu aplieciet ap apakšdelmu un arī stingri savienojiet līpošo aizdari. Šādi vajadzētu valkāt izstrādājumu dienā. (1. attēls)

Pirms nakts aplieciet plato gūžu jostu ap vēderu un savienojiet galus. Tagad ar papildus pievienotajām līpošajām joslām plecu siksnu var nostiprināt pie gūžu jostas. (2. attēls)

Ja sāp skausts, siksnu var uzlikt tā, kā parādīts 3. attēlā.

Kopšanas norādes

Pirms mazgāšanas savienojiet līpošās aizdares. Ziepju atliekas, krēmi vai ziedes var izsaukt ādas kairinājumu un materiāla nodilumu.

- Mazgājiet izstrādājumu ar rokām, ieteicams lietot medi clean mazgāšanas līdzekli, vai saudzīgā mazgāšanas režīmā 30°C ar neitrālu mazgāšanas līdzekli bez veļas mīkstinātāja.
- Nebalināt.

Latviešu

- Žāvēt gaisa iedarbībā.
- Negludināt.
- Netīrīt ķīmiski.



Uzglabāšanas norāde

Uzglabājiet izstrādājumu sausā vietā un sargājiet no tiešiem saules stariem.



Materiāla sastāvs

Poliamīds

Garantija

Ja izmantošana neatbilst noteikumiem, ražotāja garantija zaudē spēku. Ņemiet vērā arī šajā instrukcijā sniegtās atbilstošās drošības norādes un pamācības.

Utilizācija

Izstrādājumu var izmest mājsaimniecības atkritumos.




Jūsu medi komanda


novēl jums ātru atveseļošanos!

Ja saistībā ar izstrādājumu rodas pretenzijas, piemēram, trikotāžas defekti vai neatbilstoša forma, vērsieties tieši pie sava specializētā medicīnas preču tirgotāja. Ražotājam un attiecīgās dalībvalsts atbildīgajai iestādei jāziņo tikai par nopietniem negadījumiem, kas var ievērojami pasliktināt veselības stāvokli vai izraisīt nāvi. Nopietnie negadījumi ir definēti Regulas (ES) 2017/745 (MDR) 2. panta 65. punktā.


Важные замечания

Данное медицинское изделие **MD** предназначено для многократного использования только одним пациентом . В случае использования изделия более чем одним пациентом гарантия производителя утрачивается. Если при использовании изделием у Вас возникли боль или неприятные ощущения, пожалуйте, немедленно снимите его и проконсультируйтесь у Вашего врача. Носите изделие исключительно на неповрежденной коже/после обработки ран. Не следует надевать его поверх поврежденной или пораненной кожи. Используйте изделие только после получения указаний от медперсонала.


Önemli uyarı

Bu ürün tıbbi cihaz **MD** kategorisine girer ve yalnızca hastalar üzerinde birden fazla kez kullanılmalıdır . Aynı ortezin birden fazla hastada kullanılması durumunda tıbbi ürünlere düzenleme getiren kanunun anlamı üretimcinin ürünün kaynaklanan sorumluluğu sona erer. Taşınma sırasında aşırı ağrı ve rahatsızlık duyugusu görülmesi durumunda, lütfen derhal doktor veya ortopedi teknisyenini arayınız. Ürünü yalnızca sağlıklı cilt veya gerekli tıbbi müdahalesi ve bakımı yapılmış, üstü örtülü yaralar üzerinde kullanın; doğrudan açık yara üzerinde ve önceden gerekli tıbbi talimatları almadan kullanmayın.


Ważne wskazówki


Produkt medyczny **MD** jest przeznaczony wyłącznie do wielokrotnego użytku w przypadku jednego pacjenta . W przypadku stosowania produktu do leczenia więcej niż jednego pacjenta wygasa odpowiedzialność producenta za produkt. W razie wystąpienia nadmiernego bólu lub nieprzyjemnego uczucia w trakcie noszenia produkt należy natychmiast zdjąć i skonsultować się z lekarzem lub technikiem ortopedycznym. Produkt stosować tylko na nieuszkodzonej lub skórze z zabezpieczonymi ranami, nie stosować produktu bezpośrednio na zranioną lub uszkodzoną skórę i stosować tylko zgodnie z uprzednio otrzymanymi wytycznymi lekarza.

Σημαντικές υποδείξεις


Το ιατροτεχνολογικό προϊόν **MD** χρησιμοποιείται μόνο για πολλαπλή χρήση σε έναν ασθενή . Αν χρησιμοποιείται για περισσότερους του ενός ασθενούς, η ευθύνη του παραγωγού για το προϊόν ακυρώνεται. Εάν παρουσιασθούν υπερβολικοί πόνοι ή ενοχλήσεις κατά τη διάρκεια της χρήσης, συμβουλευθείτε άμεσα το γιατρό σας ή τον ορθοπεδικό τεχνικό σας. Εφαρμόζετε το προϊόν μόνο σε άθικτο ή κατάλληλα φροντισμένο δέρμα, όχι απευθείας σε τραυματισμένο ή κατεστραμμένο δέρμα, και μόνο κατόπιν ιατρικής καθοδήγησης.

Fontos útmutatások


Az orvostechnikai eszközöt **MD** arra tervezték, hogy egyetlen beteg használja többszöri alkalommal . Ha több páciens kezelésére használják, akkor a gyógyászati terméktörvény értelmében megszűnik a gyártó termékszavatossága. Ha a viselése közben túl nagy fájdalom vagy kellemetlen érzés lépne fel, azonnal lépjen kapcsolatba orvosával vagy ortopédiai műszerészevel. A termék közvetlenül sérült vagy felsértett bőrön ne, csak ép vagy sebkezelésen átesett bőrön és csak előzetes orvosi útmutatás alapján viselje.

ملاحظات هامة
صنع هذا المنتج الطبي **MD** لاستخدامه عدة مرات من قبل مريض واحد فقط . تصبح مسؤولية الشركة المصنعة عن المنتج غير سارية في حال استخدامه لعلاج عدة مرضى. عند الشعور بألم غير معروف سببه أو عدم الاتياع أثناء ارتداء المنتج، يرجى استشارة طبيبك أو محل الخدمة المختص الأقرب إليك على الفور. لا يجوز ارتداء المنتج سوى على الجلد السليم أو المعاني من الجروح، وليس مباشرة على الجلد المصاب أو التالف، وذلك تحت إشراف طبي مسبق.


Важни указания

Медицинският продукт **MD** е предназначен за многократна употреба само при един пациент . Ако се използва за лечение на повече от един пациент, отговорността на производителя за продукта отпада. Ако се прояви прекомерна болка или дискомфорт по време на носене, незабавно се свържете с Вашия лекар или специализиран магазин. Носете продукта само върху ненаранена кожа или обработана рана, а не директно върху наранена или увредена кожа, само по лекарско предписание.


重要提示

该医用产品 **MD** 仅适于在一名病患身上多次使用 。若有多名病患用其进行治疗，那么制造商将不承担产品责任。若在穿戴期间出现过度疼痛或不适之感，请立即联系您的医生或供货的专卖店。仅允许将产品穿戴于完好或受伤后得到适当护理的皮肤上，严禁直接用于受伤或破损的皮肤上，并且仅允许在事先获得医疗指导的情况下进行穿戴。

מידע חשוב

המכשיר הרפואי **MD** מיועד לשימוש מרובה במסופל אחד בלבד . השימוש לטיפול ביותר ממסופל אחד יגרם לביטול אחריות המוצר של היצרן. אם יופיעו כאבים מעבר לסביר, או הרגשת אי נעימות, בעת הרכבת המכשיר האורתופדי, יש ליצור קשר מיידי עם הרופא או עם המכון המקצועי שסיפק את המכשיר. יש להשתמש במוצר רק על עור שלם שאינו פגוע, לא ישירות על עור פצוע או פגום, ורק על הנחיה רפואית.

Svarīgas norādes

Ir paredzēts, ka medicīnisko ierīci **MD** atkārtoti lieto tikai viens pacients . Ja tā tiek izmantota vairāku pacientu ārstēšanai, ražotāja garantija vairs nav spēkā. Ja valkāšanas laikā rodas pārmērīga sāpes vai nepatīkama sajūta, nekavējoties sazinieties ar savu ārstu vai savu specializēto veikalā. Valkājiet izstrādājumu tikai uz neskartas ādas vai pārsietas brūces, nevis tieši virsū uz savainotas vai traumētas ādas; obligāti ievērojiet iepriekšējo medicīnisko instrukciju.