



medi GmbH & Co. KG
 Medicusstraße 1
 95448 Bayreuth
 Germany
 T +49 921 912-0
 F +49 921 912-780
 ortho@medi.de
 www.medi.de

medi Australia Pty Ltd
 83 Fennell Street
 North Parramatta NSW 2151
 Australia
 T +61-2 9890 8696
 F +61-2 9890 8439
 sales@mediaustralia.com.au
 www.mediaustralia.com.au

medi Austria GmbH
 Adamgasse 16/7
 6020 Innsbruck
 Austria
 T +43 512 57 95 15
 F +43 512 57 95 15 45
 vertrieb@medi-austria.at
 www.medi-austria.at

medi Belgium NV
 Staatsbaan 77/0099
 3945 Ham
 Belgium
 T: +32-11 24 25 60
 F: +32-11 24 25 64
 info@medibelgium.be
 www.medibelgium.be

medi Canada Inc / médi Canada Inc
 104-1375 Lionel-Boulet,
 Varennes, Québec,
 QC Canada J3X 1P7
 T +1 450-583-3317 / +1 800 361 3153
 F +1 888-583-6827
 service@medicanada.ca
 www.medicanada.ca

MAXIS a.s.,
 medi group company
 Slezská 2127/13
 120 00 Prague 2
 Czech Republic
 T: +420 571 633 510
 F: +420 571 616 271
 info@maxis-medica.com
 www.maxis-medica.com

medi Danmark ApS
 Vejleåvej 66
 2635 Ishøj
 Denmark
 T +45-70 25 56 10
 kundeservice@sw.dk
 www.medit danmark.dk

medi Bayreuth Espana SL
 C/Canigo 2-6 bajos
 Hospitalet de Llobregat
 08901 Barcelona
 Spain
 T +34-932 60 04 00
 F +34-932 60 23 14
 medi@mediespana.com
 www.mediespana.com

medi France
 Z.I. Charles de Gaulle
 25, rue Henri Farman
 93297 Tremblay en France Cedex
 France
 T +33-1 48 61 76 10
 F +33-1 49 63 33 05
 infos@medi-france.com
 www.medi-france.com

medi Hungary Kft.
 Bokor u. 21.
 1037 Budapest
 Hungary
 T +36 1 371-0090
 F +36 1 371-0091
 info@medi.hu
 www.medi.hu

medi Japan K.K.
 5-1 Nihonbashi Kabutocho Chuoku
 103-0026 Tokyo
 Japan
 T: +81 3 6778 2590
 F: +81 3 5847 7901
 info@medi-japan.jp
 www.medi-japan.co.jp

UK Responsible Person
 medi UK Ltd.
 Plough Lane
 Hereford HR4 0EL
 Great Britain
 T +44-1432 37 35 00
 F +44-1432 37 35 10
 enquiries@mediuk.co.uk
 www.mediuk.co.uk

medi



protect.Clavicle support

Klavikula Bandage · Support for the clavicle

Gebrauchsanweisung. Instructions for use. Mode d'emploi.
 Instrucciones de uso. Instruções para aplicação. Istruzioni per
 l'uso. Gebruiksaanwijzing. Brugsvejledning. Bruksanvisning.
 Návod k použití. Uputa za uporabu. Инструкция по
 использованию. Kullanna kilavuzu. Instrukcja zakładania.
 Οδηγία εφαρμογής. Інструкція з використання. دليل الاستخدام.
 Navodila za uporabo. Instruções de utilizare. שימוש ימיומ.
 Uzviškānas instrukcija. Užsímovimo instrukcija.

Wichtige Hinweise

Das Medizinprodukt **MD** ist nur zum mehrfachen Gebrauch an einem Patienten bestimmt. Wird es für die Behandlung von mehr als einem Patienten verwendet, erlischt die Produkthaftung des Herstellers. Sollten übermäßige Schmerzen oder ein unangenehmes Gefühl während des Tragens auftreten, legen Sie das Produkt bitte ab und kontaktieren Sie umgehend Ihren Arzt oder ihr versorgendes Fachgeschäft. Tragen Sie das Produkt nur auf intakter oder wundversorgter Haut, nicht direkt auf verletzter oder versehrter Haut und nur unter vorheriger medizinischer Anleitung.

Important notes

This medical device **MD** is made only for multiple uses on a single patient. If it is used for treating more than one patient, the manufacturer's product liability will become invalid. If you experience excessive pain or any discomfort whilst wearing, remove the product and immediately contact your doctor or medical supply store. Only wear the product on unbroken skin or over injured skin that has been medically treated, not directly on injured or damaged skin, and only after previous consultation with a medical professional.

Remarques importantes

Le dispositif médical **MD** est destiné à un usage multiple sur un patient. S'il est utilisé pour le traitement de plusieurs patients, le fabricant décline toute responsabilité. Si vous ressentez des douleurs excessives ou une sensation désagréable pendant le port, veuillez retirer l'orthèse et immédiatement consulter votre médecin ou le magasin spécialisé qui vous l'a vendue. Ne portez le produit que sur la peau intacte ou dont la plaie est soignée, et non directement sur la peau blessée ou abîmée et seulement suivant une recommandation médicale préalable.

Advertencia importante

El producto médico **MD** solo está destinado a su uso múltiple en un paciente. En el caso de que se utilice para el tratamiento de más de un paciente, desaparece la responsabilidad del fabricante sobre el producto. Si siente un dolor excesivo o una sensación de incomodidad con el producto puesto, quítelo y póngase en contacto con su médico o especialista. Coloque el producto solo sobre la piel intacta o curada, no lo haga directamente sobre la piel lesionada o dañada y hágalo siempre bajo prescripción médica.

Indicações importantes

O dispositivo médico **MD** destina-se a utilização múltipla em apenas num paciente. Se for utilizado para o tratamento de mais de um paciente, prescreve a responsabilidade do fabricante. Caso sinta dores insuportáveis ou desconforto durante a utilização, coloque o produto de parte e entre imediatamente em contacto com o seu médico ou a respetiva loja especializada. Use o produto apenas com a pele intacta ou com feridas tratadas e cobertas, mas não diretamente sobre a pele lesionada ou danificada e apenas sob orientação médica prévia.

Avvertenze importanti

Dispositivo medico **MD** riutilizzabile destinato a un singolo paziente. L'utilizzo per il trattamento di più di un paziente farà decadere la responsabilità da parte del produttore. Se l'ortesi provoca dolore eccessivo o una sensazione di fastidio, togliere il prodotto e contattare immediatamente il proprio medico o il negozio specializzato di fiducia. Indossare il prodotto solo su pelle integra o medicata, non direttamente su pelle lesa o danneggiata e solo secondo le istruzioni del medico curante.

Belangrijke aanwijzingen

Het medische product **MD** is gemaakt voor herhaaldelijk gebruik door één patiënt. Indien ze voor de behandeling van meer dan één patiënt wordt gebruikt, aanvaardt de producent geen aansprakelijkheid. Mocht u tijdens het dragen veel pijn of een onaangenaam gevoel hebben, doet u het product uit en neemt u meteen contact op met uw arts of gespecialiseerde zaak. Breng het product enkel aan op een intacte huid of huid met verzorgde wonden, niet rechtstreeks op een gekwetste of beschadigde huid en enkel met voorafgaande medische begeleiding.

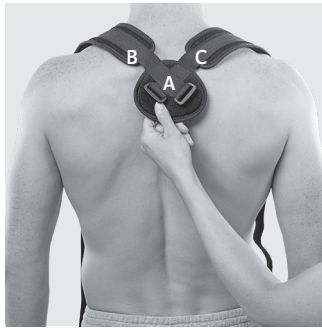
Vigtige oplysninger

Det medicinske produkt **MD** er kun beregnet til at blive brugt flere gange på én patient. Bruges den i behandlingen af mere end en patient, bortfalder producentens produktansvar. Har du stærke smerter eller en ubehagelig fornemmelse, mens ortesen bæres, så tag venligst produktet af, og søg omgående din læge, eller henvend dig til din specialforretning, som vejleder dig. Påfør produktet kun på uskadt eller behandlet hud, ikke direkte på såret eller skadet hud og kun efter forudgående medicinsk vejledning.

Viktiga råd

Den medicinska produkten **MD** är endast avsedd att användas flera gånger för en och samma patient. Om den används av flera patienter, gäller inte tillverkarens garanti. Om du får överdriven smärta eller upplever obehag när du använder produkten, ta omedelbart av produkten och kontakta din läkare eller återförsäljaren. Använd produkten endast på intakt eller sårbehandlad hud, inte direkt på skadad eller irrad hud och endast under medicinsk vägledning.





1



2



3



4

protect.Clavicle support

Zweckbestimmung

protect.Clavicle support ist eine Claviculabandage zur Positionierung und Ruhigstellung des Schlüsselbeins.

Indikationen

Alle Indikationen zur Positionierung und Ruhigstellung des Schlüsselbeins, wie z.B.:

- Luxation des Acromioclaviculargelenkes
- Acromioclavikularfraktur

Kontraindikationen

- Atemwegskompression
- Kompression des Gefäß-Nerven-Bündels

Risiken / Nebenwirkungen

Es kann bei fest anliegenden Hilfsmitteln zu örtlichen Druckerscheinungen oder Einengung von Blutgefäßen und Nerven kommen. Deshalb sollten Sie bei folgenden Umständen vor der Anwendung mit Ihrem behandelnden Arzt Rücksprache halten:

- Erkrankungen oder Verletzungen der Haut im Anwendungsbereich, vor allem bei entzündlichen Anzeichen (übermäßige Erwärmung, Schwellung oder Rötung)
- Empfindungs- und Durchblutungsstörungen (z.B. bei Diabetes, Krampfadern)
- Lymphabflussstörungen – ebenso nicht eindeutige Schwellungen von Weichteilen abseits des Anwendungsbereichs

Beim Tragen von eng anliegenden Hilfsmitteln kann es zu örtlichen Hautreizungen bzw. Irritationen kommen, die auf eine mechanische Reizung der Haut (vor allem in Verbindung mit Schweißbildung) oder auf die Materialzusammensetzung zurückzuführen sind.

Vorgesehene Anwender und Patientenzielgruppe

Zu den vorgesehenen Anwendern zählen Angehörige der Gesundheitsberufe und Patienten, inklusive der in der Pflege unterstützende Personen, nach entsprechender Aufklärung durch Angehörige der Gesundheitsberufe.

Patientenzielgruppe: Angehörige der Gesundheitsberufe versorgen anhand der zur Verfügung stehenden Maße/Größen und der notwendigen Funktionen/Indikationen Erwachsene und Kinder unter Berücksichtigung der Informationen des Herstellers nach ihrer Verantwortung.

Anziehanleitung

Bitte vor der ersten Anwendung waschen. Kein Abmessen, Abschneiden, Polstern und Verknoten wie bei herkömmlichen Schlauchverbänden. Die willkommene Zeitersparnis werden Sie schnell merken.

medi Nederland BV
Heusing 5
4817 ZB Breda
The Netherlands
T: +31-76 57 22 555
F: +31-76 57 22 565
info@medi.nl
www.medi.nl

medi Polska Sp. z o.o.
ul. Łabędzka 22
44-121 Gliwice
Poland
T: +48-32 230 60 21
F: +48-32 202 87 56
info@medi-polska.pl
www.medi-polska.pl

medi Bayreuth Unipessoal, Lda
Rua do Centro Cultural, no. 43
1700-106 Lisbon
Portugal
T: +351-21 843 71 60
F: +351-21 847 08 33
medi.portugal@medibayreuth.pt
www.medi.pt

medi RUS LLC
Business Center NEO GEO
Butlerova Street 17
117342 Moscow
Russia
T: +7-495 374 04 56
F: +7-495 374 04 56
info@medirus.ru
www.medirus.ru

medi Sweden AB
Box 6034
192 06 Sollentuna
Sweden
T: +46 8 96 97 98
F: +46 8 626 68 70
info@medi.se
www.medi.se

medi Trading (Shanghai) Co. Ltd.
Room 1703, T1, CES WEST BUND CENTER,
No. 277, Long Lan Road
Xuhui District
200232 Shanghai
People's Republic of China
T: +86-21 50582319
F: +86-21 50582319

Medi Turk Ortopedi Medikal İc ve Dis Tic. AS
Mustafa Kemal Mah. 2156 Sokak No: 16 /4-5
06510 Çankaya Ankara
Turkey
T: +90 312 435 20 26
F: +90 312 434 17 67
info@medi-turk.com
www.medi-turk.com

medi Ukraine LLC
Evhena Sverstiuka str, 11.
Kiev 02002
Ukraine
T: +380 44 591 11 63
F: +380 44 392 73 73
info@medi.ua
http://medi.ua

medi USA L.P.
6481 Franz Warner Parkway
Whitsett, N.C. 27377-3000
USA
T: +1-336 4 49 44 40
F: +1-888 5 70 45 54
info@mediusa.com
www.mediusa.com

- Teil A der Vorrichtung über den Kopf ziehen und die Teile B und C über die Schultern legen (siehe Abbildung 1).
- Die Riemen B und C unter den Achselregionen durchziehen und in die entsprechenden Ösen 1 und 2 einführen (siehe Abbildung 2 + 3).

Pflegehinweise

Klettverschlüsse bitte vor dem Waschen schließen. Seifenrückstände, Cremes oder Salben können Hautirritationen und Materialverschleiß hervorrufen.

- Waschen Sie das Produkt, vorzugsweise mit medi clean Waschmittel, von Hand, oder im Schonwaschgang bei 30°C mit Feinwaschmittel ohne Weichspüler.
- Nicht bleichen.
- Lufttrocknen.
- Nicht bügeln.
- Nicht chemisch reinigen.



Lagerungshinweis

Bitte das Produkt trocken lagern und vor direkter Sonneneinstrahlung schützen.



Materialzusammensetzung

Polyester, Baumwolle, Polyamid

Haftung

Die Haftung des Herstellers erlischt bei nicht zweckmäßiger Verwendung. Beachten Sie dazu auch die entsprechenden Sicherheitshinweise und Anweisungen in dieser Gebrauchsanweisung.

Entsorgung

Sie können das Produkt über den Hausmüll entsorgen.



Im Falle von Reklamationen im Zusammenhang mit dem Produkt, wie beispielsweise Beschädigungen des Gestricks oder Mängel in der Passform, wenden Sie sich bitte direkt an Ihren medizinischen Fachhändler. Nur schwerwiegende Vorkommnisse, die zu einer wesentlichen Verschlechterung des Gesundheitszustandes oder zum Tod führen können, sind dem Hersteller und der zuständigen Behörde des Mitgliedsstaates zu melden. Schwerwiegende Vorkommnisse sind im Artikel 2 Nr. 65 der Verordnung (EU) 2017/745 (MDR) definiert.

protect.Clavicle support

Intended purpose

protect.Clavicle support is a clavicle support for positioning and immobilising the clavicle

Indications

All indications for positioning and immobilisation of the clavicle, such as:

- Dislocation of the acromioclavicular joint
- Sprains and fractures of the clavicle

Contraindications

- Constriction of the airways
- Compression of the vascular nerve bundle

Risks / Side Effects

If the aids are too tight, this can cause local pressure sores or constriction of blood vessels or nerves. Therefore you should consult the doctor treating you before you use it if the following circumstances apply to you:

- Condition or injury of the skin in the area of application, particularly with infectious indications (excessive heat, swelling or reddening)
- Paraesthesia and circulatory disorders (e.g. as seen in diabetes, varicose veins)
- Lymph drainage disorders – equally, swelling of soft tissue adjacent to the area of application which is not related to a condition

When wearing snug-fitting aids, this can result in localised skin inflammation or irritation that is due to mechanical irritation of the skin (particularly in conjunction with sweating) or due to the composition of the material.

Intended users and patient target groups

Healthcare professionals and patients, including persons who play a supporting role in care, are the intended users for this device, provided that they have received briefing on this from healthcare professionals.

Patient target group: Healthcare professionals should provide care to adults and children, applying the available information on the measurements/sizes and required functions/indications, in line with the information provided by the manufacturer, and acting under their own responsibility.

Instructions for use

Please wash before first use. No measuring, cutting, padding and tying as with the traditional tubular support.

- Put part A of the device over the head and place parts B and C over the shoulders (see Figure 1).
- Pull straps B and C under the arms and through the appropriate slots (see Figure 2).

Care instructions

Close the hook and loop fasteners before washing. Soap residues can cause skin irritations material wear.

- Wash the product by hand, preferably using a medi clean detergent, or in delicate cycle at 30°C using a mild detergent without fabric conditioners.
- Do not bleach.
- Leave to dry naturally.
- Do not iron.
- Do not dry clean.



Storage instructions

Keep the product in a dry place and do not expose to direct sunlight.



Material composition

Polyester, cotton, polyamide

Liability

The manufacturer's liability will become void if the product is not used as intended. Please also refer to the corresponding safety information and instructions in this manual.

Disposal

The product can be disposed of in the domestic waste.



In the event of any complaints regarding the product such as damage to the fabric or a fault in the fit, please report to your specialist medical retailer directly. Only serious incidents which could lead to a significant deterioration in health or to death are to be reported to the manufacturer or the relevant authorities in the EU member state. The criteria for serious incidents are defined in Section 2, No. 65 of the Regulation (EU) 2017/745 (MDR).

protect.Clavicle support

Utilisation prévue

protect.Clavicle support est un bandage claviculaire destiné au positionnement et à l'immobilisation de la clavicule.

Indications

Toutes les indications de positionnement et d'immobilisation de la clavicule, par ex. :

- Luxation de l'articulation acromio-claviculaire
- Fractures de la clavicule

Contre-Indications

- Compression des voies respiratoires
- Compression du faisceau vaisseaux-nerfs

Risques / Effets secondaires

Des accessoires trop serrés peuvent provoquer des phénomènes de compression locale ou des rétrécissements de vaisseaux sanguins ou de nerfs. Par conséquent, veuillez consulter votre médecin traitant avant l'utilisation si vous présentez les symptômes suivants :

- Affections ou lésions de la peau dans la zone d'application, en particulier signes d'infection (échauffement excessif, gonflement ou rougeur)
- Troubles de la sensibilité et troubles circulatoires (par ex. diabète, varices)
- Troubles du drainage lymphatique – de même que gonflements d'origine incertaine des parties molles situées en dehors de la zone d'application

Porter des accessoires trop serrés peuvent provoquer des irritations/démangeaisons localisées dus à une irritation mécanique de la peau (en particulier liée à la transpiration) ou à la composition de l'accessoire.

Utilisateurs prévus et groupe de patients ciblé

Parmi les utilisateurs prévus comptent les professionnels de la santé et les patients, y compris les personnes fournissant une assistance dans le domaine des soins après que des professionnels de la santé ont donné l'information.

Groupe de patients ciblé: Les professionnels de la santé traitent les adultes et les enfants selon les dimensions/tailles offertes et les fonctions/indications requises sur la base des informations du fabricant sous leur propre responsabilité.

Mode d'emploi

Veuillez laver le produit avant la première utilisation. Pas besoin de le mesurer et de le couper aux dimensions souhaitées, de le rembourrer et de le nouer comme c'est le cas avec les bandages conventionnels. Ce gain de temps, vous l'apprécierez rapidement!

- Faire passer la tête à travers la partie A du dispositif et poser les parties B et C sur les épaules (voir illustration 1).

- Faire passer les lanières B et C en dessous des aisselles et les introduire dans les œillets 1 et 2 prévus à cet effet.

Conseils d'entretien

Fermer les bandes agrippantes avant le lavage. Les résidus de savon sont es irritations cutanées ou une usure du matériau.

- Lavez le produit à la main, de préférence en utilisant le produit de lavage medi clean, ou en machine sur programme délicat à 30°C avec une lessive pour linge délicat et sans adoucissant.
- Ne pas blanchir.
- Sécher à l'air.
- Ne pas repasser.
- Nettoyage à sec interdit.



Conseils de conservation

Conservez le produit dans un endroit sec et ne l'exposez pas à la lumière du jour directe.



Composition

Polyester, coton, polyamide

Responsabilité

Toute utilisation non conforme annule la responsabilité du fabricant. Veuillez à cet effet consulter également les consignes de sécurité et les instructions figurant dans ce mode d'emploi.

Recyclage

Vous pouvez éliminer le produit avec les ordures ménagères.



En cas de réclamation en rapport avec le produit, telle que par exemple un tricot endommagé ou des défauts d'ajustement, veuillez contacter directement votre revendeur médical. Seuls les incidents graves pouvant mener à une détérioration considérable de l'état de santé ou à la mort doivent être signalés au fabricant ou aux autorités compétentes de l'État membre. Les incidents graves sont définis à l'article 2 no 65 du Règlement (UE) 2017/745 (MDR).

protect.Clavicle support

Finalidad

protect.Clavicle support es un vendaje clavicular para el posicionamiento y la inmovilización de la clavícula.

Indicaciones

Todas las indicaciones para el posicionamiento y la inmovilización de la clavícula como, por ejemplo:

- Luxación de la articulación acromioclavicular
- Fracturas claviculares

Contraindicaciones

- Compresión de las vías respiratorias.
- Compresión del fascículo nervioso vascular

Riesgos / Efectos secundarios

Los elementos de colocación fija en casos aislados pueden provocar puntos de presión locales o constricción de vasos sanguíneos o nervios. Por esta razón, si se dan las siguientes circunstancias, deberá consultar al médico encargado de su tratamiento antes de utilizar el producto:

- Afecciones/lesiones cutáneas en la zona de aplicación, especialmente señales de inflamación (acumulación de calor, hinchazón o enrojecimiento excesivos)
- Trastornos circulatorios y sensoriales (por ejemplo en caso de diabetes, venas varicosas)
- Trastornos del drenaje linfático: incluso hinchazones no observables de los tejidos blandos fuera del ámbito de aplicación

En caso de utilizar elementos ajustados, pueden producirse irritaciones en la piel debidas a la estimulación mecánica de la piel (sobre todo por la generación de sudor) o a la composición del material.

Grupo de pacientes objetivo y usuarios previstos

Los usuarios previstos son los profesionales de la salud y los pacientes, incluidas las personas que asisten a los cuidados, tras haber recibido las instrucciones debidas por parte de los profesionales de la salud.

Grupo de pacientes objetivo: Los profesionales de la salud, bajo su propia responsabilidad, atenderán a los adultos y niños teniendo en cuenta las dimensiones/tamaños disponibles y las funciones/indicaciones necesarias y siguiendo la información proporcionada por el fabricante.

Modo de empleo

Por favor, lavar antes de usar por primera vez. No es necesario medir, recortar, acolchonar ni hacer nudos como en los vendajes-manga habituales. Se dará cuenta rápidamente del ahorro de tiempo.

- Colocar la parte A del dispositivo sobre la cabeza y las partes B y C sobre los hombros (ver Fig. 1)

- Estirar las correas B y C por debajo de las regiones axilares e introducir en los correspondientes corchetes 1 y 2.

Instrucciones de cuidado

Cierre los cierres de gancho y bucle antes de proceder al lavado. Los residuos de jabón pueden causar irritaciones cutáneas y desgaste del material.

- Lave el producto a mano, preferiblemente con detergente medi clean, o en modo ropa delicada a 30°C con detergente para ropa delicada sin suavizante.
- No blanqueador.
- Dejar secar al aire.
- No planchar.
- No limpiar en seco



Instrucciones de almacenamiento

Por favor, guardar el producto en lugar seco y protegido del sol.



Composición

Poliéster, algodón, poliamida

Garantía

La garantía del fabricante se anulará en caso de un empleo no previsto. Deberá tener en cuenta al respecto las indicaciones de seguridad y las instrucciones de este manual.

Eliminación

Este producto puede eliminarse junto con la basura doméstica.



En caso de reclamaciones relacionadas con el producto, tales como daños en el tejido de punto o defectos en el ajuste, póngase en contacto directamente con su distribuidor médico. Solo se notificarán al fabricante y a la autoridad competente del Estado miembro los incidentes graves que puedan provocar un deterioro significativo de la salud o la muerte. Los incidentes graves se definen en el artículo 2, n.º 65 del Reglamento (UE) 2017/745 (MDR).

protect.Clavicle support

Finalidade

O protect.Clavicle support é uma órtese de clavícula para posicionamento e imobilização da clavícula.

Indicações

Todas as indicações para o posicionamento e a imobilização da clavícula como, p. ex.:

- Luxação da articulação acromioclavicular
- Fraturas da clavícula

Contra-indicações

- Compressão do plexo dos brônquios.
- Compressão do plexo vascular-nervoso.

Riscos / Efeitos secundários

No caso de os meios auxiliares ficarem muito apertados, é possível que haja compressão ou a constrição local de vasos sanguíneos ou nervos. Por isto, deve consultar o médico assistente nas condições seguintes, antes da aplicação:

- Doenças ou lesões de pele na área de aplicação, particularmente sinais inflamatórios (aquecimento excessivo, inchaço ou vermelhidão)
- Distúrbios sensoriais e circulatórios (p. ex., em caso de diabetes, varizes)
- Distúrbios na drenagem linfática – bem como inchaços pouco visíveis de tecidos moles fora da área de aplicação

Ao utilizar meios auxiliares demasiado apertados, é possível que seja desenvolvida irritação cutânea ou inflamação local da pele resultante do atrito mecânico na pele (especialmente em combinação com a transpiração) ou da composição do material.

Pessoas envolvidas e grupo-alvo de pacientes

As pessoas envolvidas são os profissionais de saúde, incluindo pessoas que desempenham um papel de apoio nos cuidados médicos, e pacientes, desde que tenham recebido os esclarecimentos apropriados.

Grupo-alvo de pacientes: Os profissionais de saúde devem prestar assistência a adultos e crianças, aplicando as informações disponíveis sobre medidas/tamanhos e funções/indicações necessárias, em conformidade com as informações fornecidas pelo fabricante, agindo sob sua própria responsabilidade.

Instruções de aplicação

Por favor lave antes da 1ª utilização. Não necessita de medições, cortes, chumaços ou laços, como nas ligaduras convencionais. Rapidamente irá notar o tempo que poupa ao colocá-la.

- Passar pela cabeça a parte A do aparelho e pelos ombros as partes B e C (ver figura I).

- Passar pelas zonas axilares as bandas B e C e enfiá-las nas respectivas fivelas 1 e 2.

Instruções de lavagem

Os fixadores de gancho e argola têm de estar fechados para a lavagem. Os resíduos de sabão podem provocar irritações na pele e o desgaste do material.

- Preferencialmente lave o produto à mão com detergente medi clean ou no programa de lavagem para tecidos delicados a 30°C com detergente suave sem amaciador.
- Não alvejar.
- Deixe secar ao ar.
- Não passe a ferro.
- Não lavar a seco.



Conservação

Conserve o produto em lugar seco e não o exponha directamente ao sol.



Composição

Poliéster, algodão, poliamida

Responsabilidade Civil

A responsabilidade civil do fabricante extingue-se em caso de uso indevido. Neste contexto, observe também as respetivas instruções de segurança e indicações existentes neste manual de instruções.

Eliminação

Pode eliminar o produto pelo lixo doméstico.



Em caso de reclamações relativas ao produto, como, por exemplo, danos na malha ou imperfeições no ajuste, contacte directamente o seu fornecedor especializado em produtos médicos. Apenas os incidentes graves que podem provocar uma deterioração significativa do estado de saúde ou a morte devem ser comunicados ao fabricante e às autoridades competentes do Estado-Membro. Os incidentes graves estão definidos no artigo 2 n.º 65 do Regulamento (UE) 2017/745 (MDR).

protect.Clavicle support

Scopo

protect.Clavicle support è un bendaggio clavicolare per il posizionamento e l'immobilizzazione della clavicola.

Indicazioni

Tutte le indicazioni per il posizionamento e l'immobilizzazione della clavicola, come p. e.:

- Lussazione dell'articolazione acromioclavicolare
- Fratture della clavicola

Controindicazioni

- Compressione delle vie respiratorie
- Compressione del fascio neuro-vascolare

Rischi / Effetti collaterali

Gli indumenti compressivi aderenti possono causare la comparsa sulla cute di segni dovuti alla pressione o provocare una compressione dei vasi sanguigni o dei nervi. Per questo motivo, nelle circostanze riportate di seguito, prima dell'utilizzo è necessario consultare il proprio medico curante:

- Malattie o lesioni della pelle nella zona di applicazione, soprattutto se vi sono segni di infiammazione (riscaldamento eccessivo, gonfiore o arrossamento)
- Disturbi della sensibilità o circolatori (ad es. in caso di diabete, vene varicose)
- Disturbi della circolazione linfatica - possono verificarsi gonfiori ambigui dei tessuti molli anche al di fuori della zona di applicazione

Gli indumenti compressivi aderenti possono causare infiammazioni cutanee locali dovute all'irritazione meccanica della pelle (soprattutto in correlazione con l'aumento della sudorazione) o alla composizione dei materiali.

Utenti e pazienti target

Il prodotto è destinato all'uso da parte di professionisti sanitari e pazienti, compreso chi fornisce assistenza nelle cure, previo consulto con un professionista del settore.

Utenti target: In base alle misure/taglie disponibili e alle funzioni/indicazioni necessarie, i professionisti sanitari forniscono assistenza ad adulti e bambini agendo sotto la propria responsabilità e tenendo conto delle informazioni fornite dal produttore.

Istruzioni per l'applicazione

Per favore lavare prima del primo utilizzo. Non occorre misurare, tagliare, imbottire e annodare come succede con i comuni bendaggi tubolari. Apprezzerà velocemente questo risparmio di tempo.

- Far passare la parte A del bendaggio dietro la testa e appoggiare le cinghie B e C sopra le spalle (vedi figura 1).

- Far passare le cinghie B e C sotto le ascelle e infilarle nelle rispettive fibbie 1 e 2.

Indicazioni per la manutenzione

Prima del lavaggio, le chiusure a strappo asola-uncino devono essere chiuse. I residui di sapone possono provocare irritazioni cutanee e usurare il materiale.

- Lavare il prodotto preferibilmente a mano con detersivo medi clean, oppure con lavaggio delicato a 30 °C con un detersivo delicato senza ammorbidente.
- Non sbiancare.
- Lasciare asciugare naturalmente.
- Non stirare.
- Non lavare chimicamente.



Avvertenze per la conservazione

Conservare il prodotto in luogo asciutto e protetto dalla luce solare diretta.



Composizione materiale

Poliestere, cotone, poliammide

Responsabilità

La responsabilità del produttore decade in caso di utilizzo inappropriato. A questo proposito rispettare le indicazioni di sicurezza e le istruzioni contenute in questo manuale per l'uso.

Smaltimento

È possibile smaltire il prodotto con i rifiuti domestici.



In caso di reclami relativi al prodotto, come ad esempio danni al tessuto o carenze nella conformazione, vi invitiamo a rivolgervi direttamente al punto vendita specializzato. Solo gli incidenti gravi, che comportano un grave deterioramento delle condizioni di salute o il decesso del paziente, sono da notificare al fabbricante e alle autorità competenti dello Stato membro. Gli incidenti gravi sono definiti nell'articolo 2 n. 65 del Regolamento (UE) 2017/745 (MDR).

protect.Clavicle support

Beoogd doel

protect.Clavicle support is een claviculabandage voor positionering en immobilisatie van het sleutelbeen.

Indicaties

Alle indicaties voor de positionering en immobilisatie van het sleutelbeen, bijv.:

- Luxatie van het acromioclaviculair gewricht
- Claviculafracturen

Contraindicaties

- Compressie van de luchtwegen
- Compressie van de bloedvat-zenuwbundel

Risico's / Bijwerkingen

Bij strak aangebrachte hulpmiddelen kunnen er plaatselijk drukverschijnselen of beknelling van bloedvaten of zenuwen optreden. Daarom dient u bij de volgende omstandigheden voor de toepassing overleg te plegen met uw behandelend arts:

- Aandoeningen of letsels van de huid in het toepassingsgebied, vooral bij tekenen van ontsteking (te warm, zwelling of roodheid)
- Waarnemings- en doorbloedingsstoornissen (bijv. bij diabetes, spataders)
- Stoornissen van de lymfeafvoer – ook onduidelijke zwellingen van weke delen weg van het toepassingsgebied.

Bij het dragen van strak aangebrachte hulpmiddelen kunnen plaatselijk huidirritaties voorkomen, die te wijten zijn aan een mechanische irritatie van de huid (vooral in combinatie met transpiratie) of aan de samenstelling van het materiaal.

Gebruikersgroep en patiëntendoelgroep

De gebruikersgroep omvat medisch personeel en patiënten, incl. personen die bij de verzorging helpen, na voldoende toelichting door medisch personeel.

Patiëntendoelgroep medisch personeel gebruikt het product voor volwassenen en kinderen, rekening houdend met de beschikbare maten/groottes, de vereiste functies/indicaties en de informatie van de fabrikant op eigen verantwoording.

Gebruiksaanwijzing

Graag wassen voor het eerste gebruik. Opmeten, afsnijden, polsteren en knopen, zoals bij het traditionele ranselverband, behoort tot het verleden met deze Claviculabandage. De enorme tijdsbesparing zal snel merkbaar zijn.

- Deel A van het apparaat over het hoofd trekken en de delen B en C over de schouders leggen (zie afbeelding 1).

- De riemen B en C onder de oksels doortrekken en in de dienovereenkomstige ogen 1 en 2 schuiven.

Wasinstructies

Sluit de klitbanden voor het wassen. Zeepresten kunnen huidirritaties en materiaalslijtage veroorzaken.

- Was het product bij voorkeur met medi clean wasmiddel met de hand of in de zachte was op 30° met een mild wasmiddel zonder wasverzachter.
- Niet bleken.
- Aan de lucht laten drogen.
- Niet strijken.
- Niet met chemicaliën reinigen..



Bewaarinstructie

Gelieve het product droog te bewaren en te beschermen tegen direct zonlicht.



Materiaalsamenstelling

Polyester, katoen, polyamide

Aansprakelijkheid

De aansprakelijkheid van de fabrikant vervalt bij ondeskundig gebruik. Houd daartoe ook rekening met de desbetreffende veiligheidsinstructies en aanwijzingen in deze gebruiksaanwijzing.

Afvalverwijdering

U kunt het product bij het huishoudelijke afval doen.



Bij reclamaties in verband met het product, zoals beschadiging van het weefsel of een verkeerde pasvorm, neemt u rechtstreeks contact op met uw medische vakhandel. Enkel ernstige incidenten, die tot een ernstige achteruitgang van de gezondheidstoestand of tot de dood kunnen leiden, moeten aan de fabrikant en de bevoegde autoriteit van de lidstaat worden gemeld. Ernstige incidenten zijn gedefinieerd in artikel 2, nr. 65 van de Verordening (EU) 2017/745 (MDR).

protect.Clavicle support

Formål

protect.Clavicle support er en claviculabandage til positionering og immobilisering af nøglebenet.

Indikationer

Alle indikationer til positionering og immobilisering af kravebenet, som f.eks.:

- Luksation af acromioclaviculærleddet
- Klavikulafrakturer

Kontraindikationer

- Kompression af luftveje
- Kompression af nerve-kar-systemet

Risici / Bivirkninger

Ved hjælpemidler, der sidder stramt, kan der forekomme lokale tryksymptomer eller en indsnævring af blodkar eller nerver. Under følgende omstændigheder skal du derfor før anvendelsen konsultere din behandlende læge:

- Sygdomme eller sår på huden i anvendelsesområdet, især ved tegn på betændelser (for stor varmedannelse, hævelse eller rødme)
- Føleforstyrrelser og forstyrrelser i blodcirkulationen (f.eks. ved diabetes, åreknuder)
- Forstyrrelser af lymfeafløb– ligeledes ikke entydige hævelser af bløddel et stykke fra anvendelsesområdet

Når der bæres stramtsiddende hjælpemidler, kan der forekomme lokale hudirritationer, der skyldes en mekanisk irritation af huden (især i forbindelse med sveddannelse) eller materialesammensætningen.

Bruger og patient-målgruppe

Sundhedspersonale og patienter/brugere. Personale uden sundhedsfaglig baggrund bør have modtaget en grundig oplæring.

Patientmålgruppe: Sundhedspersonale skal forestå måltagning samt råd og vejledning omkring funktion og indikation. Desuden anvisning af håndtering af produktet i henhold til indikation / nødvendig funktion og producentens oplysninger.

Brugsanvisning

Bør vaskes før første brug. Det er ikke nødvendigt at måle, skære af, polstre og binde knuder som ved almindelige tubebandager.

Du mærker hurtigt, at du sparer kostbar tid.

- Anordningens del A trækkes over hovedet og del B og C lægges over skuldrene (se fig. 1).
- Træk remmene B og C ind under armhulerne og før dem gennem øjerne 1 og 2.

Vaskeanvisning

Luk venligst burelukningerne før vask. Sæberester kan fremkalde hudirritationer og materialeslitage

- Produktet skal helst vaskes med medi Clean vaskemiddel i hånden, eller ved skånevask ved 30 °C med finvaskemiddel uden skyllemiddel.
- Må ikke bleges.
- Lad den lufttørre.
- Må ikke stryges.
- Må ikke rengøres kemisk.



Opbevaringsinstruktioner

Opbevares tørt og beskyttes mod direkte sollys.



Materialesammensætning

Polyester, bomuld, polyamid

Ansvar

Fabrikantens ansvar bortfalder i tilfælde af ukorrekt anvendelse. Tag også hensyn til de pågældende sikkerhedshenvisninger og instruktioner i denne brugsvejledning.

Bortskaffelse

Produktet kan bortskaffes sammen med det almindelige husholdningsaffald.



I tilfælde af reklamationer i forbindelse med produktet, som f.eks. skader på strikvaren eller mangler i pasformen, henvend dig venligst direkte til din medicinske specialforhandler. Kun alvorlige hændelser, der fører til en væsentlig forværring af helbredstilstanden eller til døden, skal indberettes til fabrikanten og til medlemsstatens kompetente myndighed. Alvorlige hændelser er defineret i forordningens artikel 2, nr. 65 (EU) 2017/745 (MDR).

protect.Clavicle support

Ändamål

protect.Clavicle support är ett nyckelbensbandage för positionering och fixering av nyckelbenet.

Indikationer

Samtliga indikationer för positionering och fixering av nyckelbenet, som t.ex.

- Luxation av akromioklavikularleden
- Klavikulafrakturer

Kontraindikationer

- Luftvägskompressioner
- Kompressioner i nerv-kärl-systemet

Risker / Biverkningar

Vid hårt åtsittande hjälpmedel kan följden bli trycksår eller åtklämda blodkärl och nerver. Därför ska du i följande fall rådfråga din behandlande läkare innan du använder produkten:

- Sjukdomar eller skador som påverkar huden i användningsområdet, framför allt vid inflammatoriska tecken (överdriven värme, svullnad eller rodnad).
- Sensoriska störningar eller cirkulationsrubbingar (t.ex. vid diabetes eller kärlkramp)
- Störningar av lymfflödet – även icke entydiga svullnader av mjukdelar som inte är i närheten av användningsområdet

Om de hjälpmedel som man använder sitter åt för hårt kan det uppstå lokala hudirritationer eller irritationer som beror på mekanisk irritation av huden (i synnerhet vid svettning) eller materialets sammansättning.

Avsedda användare och målgrupp

Till de avsedda användarna räknas sjukvårdspersonal och patienter samt personer som utför vårdinsatser enligt adekvata instruktioner från sjukvårdspersonal.

Målgrupp: Sjukvårdspersonal lämnar ut produkterna under deras ansvar utifrån de tillgängliga måtten/storlekarna och de nödvändiga funktionerna/indikationerna till vuxna och barn med beaktande av tillverkarinformationen.

Anvisningar för påtagning

Tvättas innan första användning. Det behöver inte anpassas, klippas av, stoppas eller knyts som konventionella bandage. Du kommer snabbt att uppskatta tidsbesparingen.

- Drag del A över huvudet och placera del B och C över axlarna (se bild 1).
- Drag nu banden B och C genom armhålorna och skjut in de i respektive öglor.

Tvättråd

Tillslut kardborrebandet före tvätt. Rester av tvål eller tvättmedel kan leda till hudirritationer och slita på materialet.

- Tvätta produkten för hand, företrädesvis med medi clean tvättmedel, eller i 30°C fintvätt med skonsamt medel utan sköljmedel.
- Ej blekning.
- Lufttorka.
- Får ej strykas.
- Ej kemtvätt.



Förvaring

Förvara produkten torrt och utsätt den inte för direkt solljus.



Materialsammansättning

Polyester, bomull, polyamid

Ansvar

Tillverkarens ansvar upphör vid en icke avsedd användning. Observera även de respektive säkerhetsanvisningarna och anvisningarna i den här bruksanvisningen.

Avfallshantering

Produkten kan kastas med hushållsavfall.



Vid reklamationer i samband med produkten, till exempel vid skador i vävnaden eller fel i passformen, vänligen kontakta din återförsäljare av sjukvårdsprodukter. Endast allvarliga företeelser som kan innebära en väsentlig försämring av hälsotillståndet eller döden, bör anmälas till tillverkaren eller den ansvariga myndigheten av medlemsstaten. Allvarliga företeelser definieras i artikel 2 nummer 65 av direktivet (EU) 2017/745 (MDR).

protect.Clavicle support

Informace o účelu použití

protect.Clavicle support je bandáž klíční kosti k polohování a klidové poloze klíční kosti.

Indikace

Všechny indikace k polohování a klidové poloze klíční kosti, jako je např.:

- Luxace acromioclavikulárního kloubu
- Fraktury klíční kosti

Kontraindikace

- Komprese dýchacích cest.
- Komprese svazku cévních nervů.

Rizika / Vedlejší účinky

V případě pevně utažených pomůcek může dojít k místním otlakům nebo stenóze cév nebo nervů. Proto byste měli za následujících okolností používání konzultovat se svým ošetřujícím lékařem:

- Onemocnění nebo poranění pokožky v oblasti aplikace, především v případě známek zánětu (nadměrné teplo, otok nebo zarudnutí)
- Poruchy citlivosti a prokrvování (např. u diabetu, křečových žil)
- Poruchy odtoku lymfy – rovněž nejednoznačné otoky měkkých tkání po stranách míst aplikace

Při nošení přiléhavých pomůcek může docházet k místnímu podráždění kůže, příp. iritaci, které může být způsobeno mechanickým drážděním pokožky (především společně s pocením) nebo složením materiálu.

Předpokládání uživatelé a cílová skupina pacientů

K předpokládaným uživatelům se řadí příslušníci zdravotnických profesí a pacienti, včetně osob pomáhajících s péčí, po patřičném vysvětlení příslušníky zdravotnických profesí.

Cílová skupina pacientů: Příslušníci zdravotnických profesí ošetřují na základě měř/velikostí, které mají k dispozici a potřebných funkcí/indikací, dospělá a děti se zohledněním informací výrobce ve své odpovědnosti.

Návod na aplikaci

Prosím, umýt před prvním použitím. Bez dalšího nastavování, stříhání, podkládání a zavazování jako u tradičních hadicových obvazů. Značnou úsporu času jistě záhy oceníte.

- Část A přetáhněte přes hlavu a části B a C položte přes ramena (viz obr. 1).
 - Pásky B a C veďte podpažím a provlékněte oky 1 a 2.
-

Pokyny k praní

Pásky na suchý zip před praním zapněte. Zbytek mýdla mohou způsobit podráždění kůže a vést k opotřebením materiálu.

- Výrobek perte nejlépe za použití pracího prostředku medi clean v ruce nebo v pračce na šetrný program při teplotě 30°C za použití pracího prostředku na jemné prádlo bez bělidel.
- Nebělit
- Sušit na vzduchu.
- Nežehlit.
- Chemicky nečistit.



Pokyny pro skladování

Výrobku skladujte na suchém místě chráněném před přímými slunečními paprsky.



Materiálové složení

Polyester, bavlny, polyamid

Ručení

Ručení výrobce zaniká při nesprávném používání. Dodržujte také příslušné bezpečnostní pokyny a instrukce v tomto návodu k používání.

Likvidace

Dosloužilý výrobek můžete odstranit s komunálním odpadem.



V případě reklamací v souvislosti s výrobkem, jako je například poškození úpletu nebo vady přiléhavosti, se prosím obraťte přímo na svého specializovaného prodejce zdravotnických prostředků. Pouze závažné nežádoucí příhody, které mohou vést ke značnému zhoršení zdravotního stavu nebo ke smrti, je třeba nahlásit výrobci a příslušnému úřadu členského státu. Závažné nežádoucí příhody jsou definovány ve článku 2 č. 65 nařízení (EU) 2017/745 (MDR).

protect.Clavicle support

Namjena

protect.Clavicle support zavoj je koji služi za pozicioniranje i imobilizaciju ključne kosti.

Indikacije

Sve indikacije za pozicioniranje i imobilizaciju ključne kosti, kao npr.:

- Luksacija akromio-klavikularnog zgloba
- Frakture ključne kosti

Kontraindikacije

- Kompresija dišnih puteva
- Kompresija žilno-živčanog svežnja

Rizici / Nuspojave

Međutim u pojedinačnim slučajevima može doći do lokalnog osjećaja pritiska ili do sužavanja krvnih žila ili živaca. Stoga se u sljedećim okolnostima prije uporabe posavjetujte sa svojim liječnikom:

- Kožne bolesti ili ozljede na području primjene, posebno sa znakovima upale (pretjerano zagrijavanje, oticanje ili crvenilo)
- Osjetni i krvožilni poremećaji (npr. dijabetes, varikozne vene)
- Poremećaji odljeva limfne tekućine - također nezamjetne otekline mekih dijelova izvan područja primjene

Kada nosite usko prijanjajuća pomagala, može doći do lokalne iritacije kože, što se može pripisati mehaničkoj iritaciji kože (posebno u vezi sa znojenjem) ili sastavu materijala.

Předpokládaní uživatelé a cílová skupina pacientů

K předpokládaným uživatelům se řadí příslušníci zdravotnických profesí a pacienti, včetně osob pomáhajících s péčí, po patřičném vysvětlení příslušníky zdravotnických profesí.

Cílová skupina pacientů: Příslušníci zdravotnických profesí ošetřují na základě měř/velikostí, které mají k dispozici a potřebných funkcí/indikací, dospělé a děti se zohledněním informací výrobce ve své odpovědnosti.

Upute za nošenje

Operite prije prve primjene. Ne treba odmjeravati, rezati, podlagati i vezati kao kod uobičajenih bandaža cjevastog oblika. Ubrzo ćete primjetiti koliko vremena možete uštedjeti.

- Dio A bandaže navući preko glave i položiti dijelove B i C preko ramena (vidi sliku 1).
 - Remene B i C provući ispod pazuha i uvesti u odgovarajuće omče 1 i 2.
-

Upute za održavanje

Zatvorite čičak remen prije pranja. Ostaci sapunice mogu prouzrokovati iritacije kože i trošenje materijala.

- Operite proizvod ručno, preporučljivo s medi deterdžentom za čišćenje, ili na strojnom pranju za osjetljivo rublje s blagim deterdžentom na 30°C.
- Ne izbjeljivati.
- Ostaviti sušiti na sobnoj temperaturi.
- Ne peglati.
- Ne čistiti kemijski.



Upute za skladištenje

Čuvati na suhom mjestu, zaštićeno od svjetlosti.



Sastav

Poliester, pamuk, poliamid


Jamstvo

Jamstvo proizvođača prestaje važiti u slučaju nenamjenske uporabe. Pri tome slijedite i odgovarajuće sigurnosne napomene i instrukcije u ovim uputama za uporabu.

Zbrinjavanje

Proizvod se može odložiti s kućanskim otpadom.



U slučaju reklamacija vezanih uz proizvod, poput oštećenja u materijalu ili ako vam ne pristaje, obratite se izravno svom dobavljaču medicinskih proizvoda. Samo ozbiljni slučajevi, koji bi mogli dovesti do značajnog narušavanja zdravlja ili smrti, moraju se prijaviti proizvođaču i nadležnom tijelu države članice. Teški slučajeve Sljedivost proizvoda osigurava se UDI šifrom (Symbol), vi definirani su u članku 2. stavku 65. Uredbe (EU) 2017/745 .

protect.Clavicle support

Назначение

protect.Clavicle support – это бандаж для позиционирования и иммобилизации ключицы.

Показания

Все индикации для позиционирования и иммобилизации ключицы, например:

- Вывих акромиально-ключичного сустава
- Переломы ключицы

Противопоказания

- компрессия дыхательных путей
- компрессия сосудисто-нервного пучка

Риски / Побочные эффекты

При плотном прилегании вспомогательных средств может произойти местное сдавливание или сужение кровяных сосудов или нервов. Поэтому обязательно консультируйтесь со своим лечащим врачом при следующих обстоятельствах:

- Заболевания или повреждения кожи в области применения, прежде всего при воспалительных симптомах (сильный нагрев, опухание или покраснение)
- Нарушение чувствительности и кровообращения (например при диабете, расширении вен)
- Нарушения лимфооттока – а также неоднозначные опухания мягких тканей за пределами области применения

Ношение тесно прилегающих вспомогательных средств может привести к появлению местных раздражений кожи, причиной которых может быть механическое раздражение кожи (прежде всего в сочетании с потоотделением) или состав материала.

Предполагаемые пользователи и группа пациентов

К числу предполагаемых пользователей относятся представители медицинских профессий и пациенты, в том числе лица, оказывающие помощь в уходе, после соответствующего обучения представителями медицинских профессий.

Целевая группа пациентов: Представители медицинских профессий под собственную ответственность на основании доступных мер/ величин и необходимых функций/показаний оказывают медицинскую помощь взрослым и детям с учетом информации производителя.

Руководство по надеванию фиксатора

Перед использованием изделие необходимо постирать. Не требуются замеры, отрезания, подкладки и завязывание, как при использовании привычных трубчатых повязок. Вы быстро обратите внимание на приятную экономию времени.

- Наденьте через голову часть А изделия и наложите на плечи части В и

С (см. рис. 1).

- Проденьте ремни В и С через подмышечные области и вставьте их в соответствующие петли 1 и 2.

Рекомендации по уходу

Перед стиркой застегните застёжку-липучку. Остатки мыла могут вызвать раздражение кожи и способствовать износу материала.

- Стирайте изделие вручную или в щадящем режиме стирки при температуре 30°C с мягким моющим средством без ополаскивателя.
- Не отбеливать.
- Сушите на воздухе.
- Не гладьте.
- Не подвергать химической чистке.



Инструкция по хранению

Хранить в сухом месте, защищать от прямого попадания солнечных лучей.



Материалы

Полиэстер, хлопок, полиамид

Ответственность

При использовании изделия не по назначению производитель не несет никакой ответственности. Также соблюдайте указания по безопасности и предписания, приведенные в этой инструкции.

Утилизация

Изделие можно утилизировать вместе с бытовыми отходами.



В случае рекламаций, связанных с изделием, таких как повреждение ткани или дефекты посадки, обращайтесь, пожалуйста, непосредственно к своему дилеру, поставляющему медицинские изделия. Производителя, а также в компетентный орган государства-члена ЕС необходимо информировать только о серьезных случаях, которые могут привести к значительному ухудшению состояния здоровья или смерти. Определение серьезных случаев содержится в арт. 2 № 65 Регламента (ЕС) 2017/745 (РМИ).

protect.Clavicle support

Kullanım amacı

protect.Clavicle support, köprücük kemiğinin yerleştirilmesi ve dinlendirilmesi için kullanılan bir köprücük kemiği bandajıdır.

Endikasyonlar

Köprücük kemiğinin yerleştirilmesi ve dinlendirilmesiyle ilgili tüm endikasyonlar, örneğin:

- Akromiyoklaviküler eklem lüksasyonu
- Köprücük kemiği kırıkları

Kontrendikasyonlar

- Solunum yolları kompresyonu
- Damar ve sinir ağrı kompresyonu

Riskler / Yan etkiler

Ancak yardımcı aletler sıkı olduğunda, yerel basınç belirtileri veya damar ya da sinirlerin daralması görülebilir. Bu nedenle aşağıdaki durumlarda uygulama öncesinde tedavi eden doktorla görüşmeniz önerilir:

- Uygulama bölgesinde cilt hastalığı veya yaralanması var ise (ör. fazla ısınma, şişme veya kızarma gibi iltihaplanma göstergeleri olduğunda)
- Bacaklarda duyu kaybı ve dolaşım bozuklukları (örn. diyabet hastalarında, varislerde)
- Lenf drenajı rahatsızlıkları ve uygulama alanının dışında kalan yumuşak dokularda belirgin olmayan şişmeler

Ancak yardımcı aletler sıkı olduğunda, ciltte cildin mekanik olarak tahriş olması sonucunda veya malzemenin bileşeninden kaynaklanan, (özellikle ter oluşmasıyla bağlantılı olarak) yerel tahrişler veya iritasyonlar görülebilir.

Öngörülen kullanıcılar ve hasta hedef grubu

Öngörülen kullanıcıların arasında, sağlık sektöründeki çalışanlar ve hastalar ile, sağlık sektöründeki çalışanların gerekli açıklamasından sonra, bakımı destekleyen kişiler de bulunmaktadır.

Hasta hedef grubu: Sağlık mesleklerinde çalışanlar, üreticinin bilgilerini dikkate alarak yetişkin ve çocuklara, kullanıma sunulan ölçüler/boylar ve gerekli fonksiyonlar / endikasyonlar yardımıyla ve kendi sorumlulukları altında bakar.

Kullanım talimatı

İlk kullanımdan önce yıkayınız. Diğer geleneksel yuvarlak sargılarda olduğu gibi ölçmeye, kesmeye, doldurmaya ve düğümlemeye gerek yok. Zaman tasarrufunu hemen farkedeceksiniz.

- Bandajın A parçasını başınızdan geçirip, B ve C parçalarını omzunuzun üzerine koyun (bakınız resim 1).

- B ve C kayışlarını koltuk altı bölgelerinden geçirin ve 1 ve no.lu ilgili halkalara geçirin.

Bakım önerileri

Cırt bantları lütfen yıkama öncesinde kapatın. Sabun artıkları, krem veya merhemler cilt tahrişlerine ve malzeme aşınmasına neden olabilir.

- Yastık kılıfını, çantayı ve kemeri tercihen medi clean deterjanıyla elde.
- Beyazlatıcı kullanmayın
- Havada kurumaya bırakın
- Ütülemeyin.
- Kimyasal temizliğe vermeyin.



Saklama

Lütfen ortezi kuru bir ortamda saklayınız ve doğrudan güneş ışığından koruyunuz.



Materyal

Polyester, pamuk, polyamid

Sorumluluk

Uygun olmayan kullanım sonucu doğabilecek durumlardan imalatçı sorumlu tutulamaz. Bu nedenle, ilgili güvenlik uyarılarını ve bu kullanım kılavuzundaki talimatları mutlaka göz önünde bulundurun.

Atığa ayırma

Ürünü ev çöpü üzerinden atığa ayırabilirsiniz.



Ürünle ilgili, örneğin örgüsündeki hasarlar veya uyma şeklindeki kusurlar gibi şikayetler durumunda lütfen doğrudan tıbbi ürünler satıcınıza başvurun. Üreticiye ve üye ülkenin yetkili makamına ancak sağlık durumunun büyük ölçüde kötüleşmesine veya ölüme neden olabilecek ağır olaylar bildirilmelidir. Ağır olaylar, 2017/745 (MDR) sayılı (AB) yönetmeliği madde 2 no 65 altında tanımlanmıştır.

protect.Clavicle support

Przeznaczenie

protect.Clavicle support jest prostotrzymaczem służącym stabilizacji i unieruchomieniu obojczyka.

Wskazania

Wszystkie wskazania dotyczące stabilizacji i unieruchomienia obojczyka, jak np.:

- Zwichnięcie stawu barkowo-obojczykowego
- Złamanie obojczyka

Przeciwwskazania

- Ucisk na drogi oddechowe
- Ucisk wiązek naczyniowo-nerwowych

Zagrożenia / Skutki uboczne

W przypadku ciasno przylegających środków pomocniczych może dojść do miejscowych objawów ucisku lub ściśnięć naczyń krwionośnych lub nerwów. Dlatego przed użyciem ortozy należy skonsultować się z lekarzem prowadzącym leczenie w razie następujących dolegliwości:

- Choroby lub uszkodzenia skóry w miejscu stosowania, przede wszystkim przy objawach zapalenia (nadmierne ocieplenie, obrzęk lub zaczerwienienie)
- Zaburzenia czucia i ukrwienia nóg (np. przy cukrzycy, żylakach)
- Zaburzenia chłonki – jak również niejednoznaczne obrzęki miękkich części poza obszarem stosowania

W przypadku noszenia ciasno przylegających środków pomocniczych może dojść do miejscowych podrażnień skóry, wynikających z mechanicznego uszkodzenia skóry (przede wszystkim w związku z potliwością) lub składu materiałowego.

Użytkownicy i grupa docelowa pacjentów

Do użytkowników zaliczają się pracownicy służby zdrowia i pacjenci, włącznie z osobami udzielającymi pomocy w pielęgnacji, po odpowiednim przeszkoleniu przez pracowników służby zdrowia.

Grupa docelowa pacjentów: Pracownicy służby zdrowia opatrują osoby dorosłe i dzieci na własną odpowiedzialność, kierując się dostępnością konkretnych rozmiarów/wielkości oraz niezbędnymi funkcjami/wskazaniami, uwzględniając przy tym informacje udzielone przez producenta.

Instrukcja zakładania

Produkt należy umyć przed pierwszym użyciem. Nie ma potrzeby odmierzania, odcinania, wypychania ani wiązania supełów, jak ma to miejsce w tradycyjnych opaskach, a pacjent bardzo szybko się przekonuje, jak wiele czasu może zaoszczędzić dzięki ortezie.

- Część ortozy oznaczoną literą przełożyć przez głowę, a elementy B i C nałożyć na barki (patrz ryc. 1).
- Paski B i C przełożyć pod pachami i włożyć we właściwe uszka 1 i 2.

Wskazówki dotyczące pielęgnacji

Przed praniem zamknąć paski na rzep. Resztki detergentu mogą powodować podrażnienia skóry oraz uszkadzać materiał.

- Produkt należy prać ręcznie, najlepiej środkiem do mycia marki medi clean, lub w pralce w programie do tkanin delikatnych w temperaturze 30°C, używając środka do prania tkanin delikatnych bez płynu zmiękczającego.
- Nie wybielać.
- Suszyć tradycyjnie.
- Nie prasować.
- Nie czyścić chemicznie.



Przechowywanie

Produktów należy przechowywać w suchym miejscu i chronić przed bezpośrednim działaniem promieni słonecznych.



Skład materiału

Poliester, bawełna, poliamid

Odpowiedzialność

Odpowiedzialność producenta wygasa w przypadku zastosowania niezgodnego z przeznaczeniem. Należy również uwzględnić odnośnie wskazówki bezpieczeństwa i informacje zawarte w niniejszej instrukcji eksploatacji.

Utylizacja

Produkt można zutylizować z odpadami z gospodarstwa domowego.



W przypadku reklamacji w związku z produktem, na przykład uszkodzenia dzianiny lub niewłaściwego dopasowania, należy skontaktować się bezpośrednio z odpowiednim sprzedawcą sprzętu medycznego. Producentowi i odpowiednim władzom kraju członkowskiego należy zgłaszać jedynie poważne incydenty, które mogą doprowadzić do znaczącego pogorszenia stanu zdrowia lub do śmierci. Poważne incydenty zdefiniowano w artykule 2 pkt. 65 rozporządzenia (UE) 2017/745 w sprawie wyrobów medycznych.

protect.Clavicle support

Ενδεδειγμένη χρήση

Το protect.Clavicle support είναι ένας ελαστικός επίδεσμος για την τοποθέτηση και ακινητοποίηση της κλείδας.

Ενδείξεις

Όλες οι ενδείξεις για την τοποθέτηση και ακινητοποίηση της κλείδας, όπως π.χ.:

- Εξάρθρωση της ακρωμιοκλειδικής άρθρωσης
- Κατάγματα κλείδας

Αντενδείξεις

- Συμπύση αναπνευστικών οδών
- Συμπύση δέσμης αγγείων-νεύρων

Κίνδυνοι / Παρενέργειες

Εάν τα βοηθήματα είναι πολύ σφιχτά, μπορεί σε μεμονωμένες περιπτώσεις να παρουσιαστεί αίσθημα πίεσης ή στένωση των αιμοφόρων αγγείων ή των νεύρων. Γι' αυτό, στις κάτωθι περιπτώσεις θα πρέπει να συμβουλευέστε τον θεράποντα ιατρό σας, πριν από τη χρήση:

- Παθήσεις ή τραυματισμοί του δέρματος στην περιοχή εφαρμογής, κυρίως με ενδείξεις φλεγμονής (υπερβολική θερμότητα, οίδημα ή ερυθρότητα)
- Αισθητικές και κυκλοφορικές διαταραχές (π.χ. σε περίπτωση διαβήτη, κισρών)
- Διαταραχές λεμφικής αποχέτευσης – επίσης μη σαφή οιδήματα των μαλακών μοριών μακριά από την περιοχή εφαρμογής

Κατά τη χρήση βοηθημάτων με στενή εφαρμογή, ενδέχεται να προκληθούν τοπικοί δερματικοί ερεθισμοί, οι οποίοι οφείλονται σε έναν μηχανικό ερεθισμό του δέρματος (κυρίως σε συνδυασμό με εφίδρωση) ή στη σύνθεση του υλικού.

Προοριζόμενοι χρήστες και στοχευόμενη ομάδα ασθενών

Μεταξύ των προοριζόμενων χρηστών συγκαταλέγονται επαγγελματίες υγείας και ασθενείς, συμπεριλαμβανομένων των ατόμων που συμμετέχουν στη φροντίδα, κατόπιν σχετικής ενημέρωσης από επαγγελματίες υγείας. Στοχευόμενη ομάδα ασθενών: Οι επαγγελματίες υγείας φροντίζουν με ίδια ευθύνη ενήλικες και παιδιά, με τη βοήθεια των διαθέσιμων διαστάσεων/μεγεθών και των απαιτούμενων λειτουργιών/ενδείξεων, λαμβάνοντας υπόψη τις πληροφορίες του κατασκευαστή.

Οδηγίες εφαρμογής

Παρακαλώ πλύντε πριν από την πρώτη πλύση. Δεν χρειάζεται μέτρηση, κόψιμο, ενίσχυση και δέσιμο όπως στους κοινούς σωληνοειδείς επίδεσμους. Γρήγορα θα νιώσετε το πλεονέκτημα εξοικονόμησης χρόνου.

- Περάστε το τμήμα A πάνω από το κεφάλι και τα τμήματα B και C πάνω από τους ώμους (βλέπε απεικόνιση 1).
- Περάστε τους ιμάντες B και C κάτω από τις μασχάλες και μέσα από τις οπές 1 και 2.

Υποδείξεις πλύσης

Πριν από το πλύσιμο κλείστε τα βέλκτρα. Τα μαλακτικά, λίπη, λάδια και αλοιφές μπορούν να προκαλέσουν δερματικούς ερεθισμούς και φθορά του υλικού.

- Πλύνετε το προϊόν στο χέρι, κατά προτίμηση με το καθαριστικό medi clean ή στο πλυντήριο σε πρόγραμμα για ευαίσθητα, στους 30°C με ήπιο απορρυπαντικό χωρίς μαλακτικό.
- Μην χρησιμοποιείτε λευκαντικό.
- Στέγνωμα στον αέρα.
- Μη σιδερώνετε.
- Μην κάνετε στεγνό καθάρισμα.



Υπόδειξη για την φύλαξη

Παρακαλούμε να φυλάξετε το ορθωτικό μηχανήμα σε στεγνό μέρος και προστατέψτε το από άμεση ηλιακή ακτινοβολία.



Υλικό

Πολυεστέρα, βαμβάκι, πολυαμίδιο

Ευθύνη

Η ευθύνη του κατασκευαστή παύει σε περίπτωση μη ορθής χρήσης. Προσέχετε, επίσης, τις αντίστοιχες υποδείξεις ασφαλείας και τις οδηγίες στις παρούσες οδηγίες χρήσης.

Απόρριψη

Μπορείτε να απορρίψετε το προϊόν μαζί με τα οικιακά απορρίμματα.



Σε περίπτωση παραπόνων σε σχέση με το προϊόν, όπως παραδείγματος χάριν βλάβες στο πλεκτό ύφασμα ή ελαττώματα στην εφαρμογή, απευθυνθείτε απευθείας στον ιατρικό σας προμηθευτή. Μόνο σοβαρά περιστατικά, που μπορεί να οδηγήσουν σε σημαντική επιδείνωση της κατάστασης της υγείας ή σε θάνατο, θα πρέπει να γνωστοποιούνται στον κατασκευαστή και στην αρμόδια αρχή του κράτους-μέλους. Τα σοβαρά περιστατικά ορίζονται στο Άρθρο 2 Αρ. 65 του Κανονισμού (ΕΕ) 2017/745 (MDR - Κανονισμός για τα ιατροτεχνολογικά προϊόντα).

protect.Clavicle support

Призначення

protect.Clavicle support – це ключичний бандаж для позиціонування та іммобілізації ключиці.

Показання

Усі показання до позиціонування та іммобілізації ключиці, такі як:

- Вивих акроміоклавікулярного суглоба
- Переломи ключиці

Протипоказання

- компресія дихальних шляхів
- компресія судинно-нервового пучка

Ризики / побічні ефекти

Однак при занадто тісному приляганні допоміжних засобів в окремих випадках можуть виникати локальні прояви надмірного тиску, звуження судин чи затискання нервів. Тому наполегливо радимо звернутися до лікаря, який вас лікує, за наступних обставин:

- При захворюванні чи пошкодженні шкіри в місці застосування виробу, перш за все за наявності ознак запального процесу (підвищення температури, набряку чи почервоніння)
- При зміні чутливості та порушеннях кровообігу (наприклад, при діабеті, варикозному розширенні вен)
- При порушеннях відтоку лімфи, а також слабо вираженому набряку м'яких тканин навколо місця застосування

Під час носіння щільно прилягаючих засобів можуть виникати місцеві роздратування або подразнення шкіри, які можуть бути пов'язані з механічним подразненням шкіри (особливо у зв'язку з пітливістю) або зі складом матеріалу.

Передбачена група користувачів та пацієнтів

До потенційних користувачів відносять представників професій охорони здоров'я та пацієнтів, у тому числі тих, хто отримує медичну допомогу після надання належної інформації медперсоналом.

Передбаченій групі пацієнтів: Медичні працівники надають допомогу дорослим та дітям виходячи з наявних розмірів та необхідних функцій/показань відповідно до сфери своєї діяльності, враховуючи інформацію виробника.

Інструкція з надягання

Необхідно випрати перед першим застосуванням. Не требуются замеры, отрезания, подкладки и завязывание, как при использовании привычных трубчатых повязок. Вы быстро обратите внимание на приятную экономию времени.

- Наденьте через голову часть А изделия и наложите на плечи части В и С (см. рис. 1).
- Проденьте ремни В и С через подмышечные области и вставьте их в соответствующие петли 1 и 2.

Вказівки щодо догляду

Перед миттям застібніть липучки. Залишки мила можуть викликати подразнення шкіри та зношування матеріалу.

- Періть виріб вручну, бажано з використанням засобу medi clean. Також можливе прання у пральній машині у щадному режимі при температурі 30° C з додаванням м'якого миючого засобу без пом'якшувача для тканин.
- Не відбілювати.
- Сушіть на повітрі.
- Не прасуйте.
- Не видаляйте плями бензином чи хімічними засобами для чищення.

**Зберігання**

Зберігайте виріб в сухому місці, захищайте його від прямого сонячного проміння.

**Склад матеріалу**

Поліестер, бавовна, поліамід

Відповідальність

Виробник звільняється від відповідальності при використанні виробу не за призначенням. Дотримуйтеся вказівок щодо безпеки та настанов, наведених у цій інструкції.

Утилізація

Виріб можна утилізувати разом з побутовими відходами.



У разі виникнення будь-яких претензій, пов'язаних з продуктом, таких як пошкодження компресійної тканини або недосконалості в посадці, зверніться безпосередньо до постачальника медичних товарів. Лише серйозні випадки, які можуть призвести до значного погіршення здоров'я чи смерті, повинні повідомлятися виробнику та компетентному органу держави-члена. Серйозні випадки визначені у статті 2 № 65 Регламенту (ЄС) 2017/745 (MDR).

Дата останнього перегляду інструкції – вересень 2019 р.

medi GmbH & Co. KG, Medicusstrasse 1,
95448 Bayreuth, Germany
«меді ГмбХ & Ко. КГ», Медікусштрассе 1,
95448 Байройт, Німеччина



Уповноважений представник в Україні:
ТОВ «Меді Україна»,
02002, вул. Євгена Сверстюка 11, Київ, Україна,
Електронна пошта: office1@medi.ua,
тел. +38 (044) 591-11-63

Дата останнього перегляду інструкції вказана на останній сторінці інструкції. Інформація про виробника, уповноваженого представника в Україні та знак відповідності вказана на упаковці.

- اسحب الشريطين B و C تحت ذراعيك من خلال الفتحتين 1 و 2 المناسبين (انظر الشكلين 2 + 3)

تعليمات العناية

- يرجى إغلاق لواقص الأهداب والخطاطيف قبل الغسل. قد تسبب بقايا الصابون ومستحضرات الغسول والمراهم تهيجاً في الجلد وقد تلف المواد المصنعة.
- يمكنك غسل المنتج يدوياً، ويفضل استخدام أحد منظفات medi، أو في دورة غسل الملابس الناعمة عند درجة حرارة ٣٠° مئوية باستخدام منظف لطيف على الأقمشة لا يحتوي على منعمات الأقمشة.
- لا تستعمل المبيض.
- اتركه ليجف طبيعياً.
- لا تكويه.
- لا تلجأ للتنظيف الكيميائي.



تعليمات التخزين

- أبق المنتج في مكان بارد وجاف ولا تعرضه لأشعة الشمس المباشرة.



تكوين المواد

بوليستر، قطن، بولي أميد

المسؤولية

- تصبح مسؤولية المصنّع لاجية في حال استخدام المنتج لغير الغرض المعد له.
- يرجى الرجوع إلى معلومات وتعليمات السلامة الواردة في هذا الدليل.



التخلص من المنتج

يمكنك التخلص من المنتج برميّه في سلة المهملات المنزلية.

في حال وجود شكاوى بخصوص المنتج، مثل تلف النسيج أو الخطأ في القياس، يرجى إبلاغ تاجر اللوازم الطبية بذلك مباشرة. يتم إبلاغ الصانع أو السلطات المعنية في الدولة العضو في الاتحاد الأوروبي عن الحوادث الخطيرة فقط التي يمكن أن تؤدي إلى تدهور كبير في الصحة أو إلى الوفاة. حُددت معايير الحوادث الخطيرة في (MDR) المادة 2، رقم 65 من اللائحة (الأوروبية) 2017/745.

protect.Clavicle support

غرض الاستعمال
protect.Clavicle support هو رباط لموضعة عظمة الترقوة وتثبيتها.

دواعي الاستعمال

- كافة دواعي الاستعمال لوضع وتثبيت عظمة الترقوة، مثل:
- الخلع في المفصل الأرخمي الترقوي
 - الكسور في الترقوة

موانع الاستعمال

- تضيق الشعب الهوائية
- ضغط حزمة العصب الوعائي

المخاطر / الأعراض الجانبية

إذا كان المنتج الداعم ضيقاً جداً، فقد يؤدي هذا إلى آثار ناتجة عن الضغوط الموضعية أو إلى انقباضات في الأوعية الدموية أو الأعصاب. وعليه، يجب أن تستشير طبيبك في الحالات التالية قبل استخدام المشد:

- الأمراض الجلدية أو الإصابات في منطقة الاستعمال، سيما التي ترافقها أعراض الالتهابات (الارتفاع المفرط في درجة الحرارة، أو التورم، أو الاحمرار).
- الحساسية أو المشكلات في التروية (مثل حالات السكري والدوالي)
- اضطرابات التدفق الليمفاوي - فضلاً عن تورم الأنسجة اللينة غير المشخص، وبصرف النظر عن مجال الاستخدام

يمكن أن يتسبب تضيق المنتج بتهيج موضعي في الجلد، ما يؤدي إلى حكة (سيما بسبب التعرق) أو إلى تلف المواد المصنعة.

فئة المرضى والمستخدمين المستهدفة:

يستفيد الطاقم الطبي والمرضى، بمن فيهم كل من يؤدي دوراً مسانداً في الرعاية، من هذا المنتج، شريطة أن يكونوا قد اطلعوا على بيان موجز حوله، قدمه لهم الطاقم الطبي.

فئة المرضى المستهدفة: يقدم الطاقم الطبي على مسؤوليته الخاصة رعاية للبالغين والأطفال بناء على الأبعاد/الأحجام المتوفرة والوظائف/دواعي الاستعمال الضرورية، مع مراعاة معلومات الشركة المصنعة.

تعليمات الارتداء

يرجى غسله قبل الاستعمال لأول مرة. لا يوجد قياس وقطع وحشو وربط كما هو الحال في الدعامات الأنبوبية التقليدية، وستلاحظ الفرق المرغوب في الوقت بسرعة.

- اسحب الجزء A من الجهاز فوق رأسك وضع الجزئين B و C فوق كتفك (انظر الشكل 1)

protect.Clavicle support

Predvidena uporaba

protect.Clavicle support je bandaža za pozicioniranje in imobilizacijo ključnice.

Indikacije

Vse indikacije za pozicioniranje in imobilizacijo ključnice, npr.:

- Luksacija akromioklavikularnega sklepa
- Zlomi ključnice

Kontraindikacije

- Stiskanje dihalnih poti
- Stiskanje žil in živcev v ramenih

Tveganja / Stranski učinki

Zaradi pretesno oprijetih pripomočkov lahko pride do lokalnih znakov pritiska ali zoženja krvnih žil ali živcev. Zato se morate v naslednjih okoliščinah pred uporabo posvetovati s svojim lečečim zdravnikom:

- Obolenja ali poškodbe kože na območju uporabe, predvsem pri simptomih vnetja (prekomerno segrevanje, oteklina ali pordečenje)
- Občutljivostne motnje in motnje prekrvavitve (npr. pri sladkorni bolezni, krčnih žilah)
- Motnje odtekanja limfe – tudi nejasne oteklina mehkih delov ob strani območja uporabe

Pri nošenju tesno oprijetih pripomočkov lahko pride do lokalno razdražene kože, česar vzrok je mehansko draženje kože (predvsem v z vezi s potenjem) ali sestava materiala.

Predvideni uporabniki in skupina pacientov

Med predvidene uporabnike štejejo izvajalci zdravstvenih poklicev in pacienti (vključno z osebami, ki izvajajo nego) z ustreznimi pojasnili izvajalcev zdravstvenih poklicev.

Ciljna skupina pacientov: Izvajalci zdravstvenih poklicev na svojo odgovornost ob upoštevanju informacij proizvajalca s pomočjo razpoložljivih mer/velikosti in potrebnih funkcij/indikacij oskrbujejo odrasle in otroke.

Navodila za uporabo

Prosimo, da izdelek pred prvo uporabo operete. Nič več merjenja, rezanja, blazinjenja in prikrojevanja kot ste bili vajeni pri cevastih bandažah.

- Del A si potegnite čez glavo in namestite dela B in C preko ramen (glejte sliko 1).
 - Paščka B in C potegnite pod roko in ju povlecite skozi odprtini 1 in 2.
-

Navodila za vzdrževanje

Sprimne trakove pred pranjem zapnite. Ostanke mila, detergenta, losjonov in mazil lahko dražijo kožo in poškodujejo pletivo.

- Izdelek operite ročno, priporočljivo s pralnim sredstvom medi clean, ali strojno s programom za občutljive tkanine pri temperaturi 30 °C, pri čemer uporabite pralno sredstvo za občutljive tkanine brez mehčalca.
- Ne belite.
- Sušite na zraku.
- Ne likajte.
- Kemično čiščenje ni dovoljeno.



Navodila za shranjevanje

Proizvod hranite v suhem prostoru in ga ne izpostavljajte direktni sončni svetlobi.



Sestava

Poliester, bombaž, poliamid

Garancija

Garancija proizvajalca preneha veljati v primeru nenamenske uporabe. Pri tem upoštevajte tudi ustrezna varnostna opozorila in navodila v teh navodilih za uporabo.

Odstranjevanje

Izdelek se sme odstraniti med gospodinjske odpadke.



V primeru reklamacij v zvezi s tem izdelkom, npr. pri poškodbah pletenine ali napaki v kroju, se obrnite neposredno na prodajalca z medicinskimi pripomočki. Proizvajalcu in pristojnemu organu države članice morate poročati samo o resnih zapletih, ki lahko povzročijo bistveno poslabšanje zdravstvenega stanja ali smrt. Resni zapleti so opredeljeni pod št. 65 2. člena direktive (EU) 2017/745 o medicinskih pripomočkih.

protect.Clavicle support

Destinația utilizării

protect.Clavicle support este un bandaj de claviculă pentru poziționarea și repausul claviculei.

Indicații

Toate indicațiile pentru poziționarea și imobilizarea claviculei, ca de ex.:

- Luxația articulației acromio-claviculare
- Fracturile claviculei

Contraindicații

- Comprimarea căilor respiratorii
- Comprimarea fasciculelor de nervi-vase sanguine

Riscuri / Efecte secundare

Atunci când anumite elemente de susținere sunt aplicate prea strâns, pot să apară fenomene locale de compresie sau constricție a vaselor de sânge ori a nervilor. De aceea recomandăm ca în circumstanțele prezentate mai jos să vă consultați cu medicul dumneavoastră curant înainte de utilizare:

- În cazul în care prezentați boli de piele sau răni în zona de aplicare, în special dacă apar simptome inflamatorii (încălzire excesivă, umflare sau înroșire)
- Perturbări de sensibilitate sau de irigare (de ex. la diabet, varice)
- Perturbări ale drenării limfei – de asemenea tumefacții inexplicabile ale părților moi în afara zonei de aplicare a ortezei

La purtarea unor elemente de susținere aplicate prea strâns, se pot produce iritații ale pielii sau iritații, cauzate de iritări mecanice ale pielii (mai ales în combinație cu transpirația) sau de compoziția materialelor.

Utilizatori și grupe de pacienți prevăzute

Printre utilizatorii prevăzuți se numără cei ce aparțin profesiei de asistenți medicali și pacienți, inclusiv persoanele care sprijină îngrijirea, după clarificarea corespunzătoare de către aparținătorii profesiei de asistenți medicali.

Grupul de pacienți țintă: Angajații în activități de îngrijirea sănătății tratează pe proprie răspundere adulți și copii, pe baza dimensiunilor/mărimilor disponibile și a funcțiilor/indicațiilor necesare, prin considerarea informațiilor producătorului.

Instrucțiuni de aplicare

Vă rugăm să îl spălați înainte de prima utilizare. Nu este necesară croirea, tăierea, căptușirea și înnodarea ca la bandajele tubulare obișnuite. Veți remarca imediat binevenita economie de timp.

- Trageți peste cap piesa A a dispozitivului și așezați piesele B și C peste umeri (vezi figura 1).
- Treceți curelele B și C pe sub zonele umerilor și le introduceți în inelele 1 și 2.

Indicații de îngrijire

Închideți toate îmbinările tip scai înainte de spălare. Resturile de detergent, creme sau unguente pot provoca iritații ale pielii și uzura materialului.

- Pentru spălarea produsului, folosiți cu precădere detergent medi clean, spălați-l manual sau cu mașina de spălat la program delicat de spălare la 30°C, utilizând un detergent neagresiv și fără agent de afânare.
- Nu folosiți înălbitor.
- Uscați în mod natural la aer.
- Nu-l călcați.
- Nu-l curățați chimic.



Instrucțiuni de depozitare

Păstrați orteza într-un loc uscat și ferit de razele directe ale soarelui.



Compoziția materialului

Poliester, bumbac, poliamidă

Garanția

Responsabilitatea producătorului se anulează în cazul utilizării neconforme cu destinația. Respectați pentru aceasta indicațiile de siguranță corespunzătoare precum și indicațiile din prezentele Instrucțiuni de utilizare.

Eliminare deșeu

Eliminarea produsului se poate face în regim de deșeu menajer.



În cazul reclamațiilor în legătură cu produsul, ca de exemplu deteriorări ale tricotelui sau defecte în formatul adaptabil, vă rugăm să vă adresați direct furnizorului dumneavoastră comercial de specialitate pentru dispozitive medicale. Numai incidentele grave, care pot cauza deteriorarea gravă a stării de sănătate sau decesul trebuie anunțate la producător și la autoritatea competentă din statul membru. Evenimentele grave sunt definite în Articolul 2 Nr. 65 al Regulamentului (UE) 2017/745 (MDR).

- לא להלבין.
- לייבש באוויר.
- לא לגהץ.
- לא לנקות ניקוי יבש.



הוראת אחסון

יש לאחסן את המוצר במקום יבש, המוגן מפני קרינת שמש ישירה.



מרכיבים

פוליאיסטר, כותנה, פוליאימיד

אחריות

במקרה של שימוש שלא למטרה לה מיועד המוצר מתבטלת אחריות היצרן. יש לשים לב להערות הבטיחות, ולהוראות המפורטות בהוראות השימוש האלו.



סילוק

ניתן לסלק את המוצר באשפה הביתית.

במקרה של תלונות הנוגעות למוצר, כמו פגמים בבד הסרוג או פגמים בהתאמה, אנא פנה ישירות למשווק הרפואי שלך. יש לדווח ליצרן ולרשויות הבריאות המוסמכות רק על אירועים חמורים שעלולים להוביל להידרדרות משמעותית בבריאות או למוות. אירועים חמורים מוגדרים בפרק 2 סעיף 65 לתקנות האיחוד האירופי (MDR) 2017/745 (EU)

פרטי יבואן

יבואן: דין דיאגנוסטיקה

כתובת: האשל 7, פארק תעשיות קיסריה

שירות לקוחות: 1-800-333-636

www.dyn.co.il

מס' רישום אמ"ר: 2660629

protect.Clavicle support

מטרת השימוש

protect.Clavicle support הינו סד למיקום וקיבוע של עצם הבריח

התוויות

- כל ההתוויות לייצוב וקיבוע של עצם הבריח, כגון:
- פריקה של המפרק האקרומיו-קלביקולרי
- שברים בעצמות הבריח

התוויות נגד

- היצרות דרכי הנשימה
- דחיסת צרור כלי הדם והעצבים

סיכונים/תופעות לוואי

- עזרים הדוקים מדי עלולים לגרום להיווצרות לחץ מקומי או כיווץ בכלי דם או עצבים. לכן במקרים הבאים יש להתייעץ עם הרופא המטפל לפני השימוש:
- מחלות או פגיעות בעור באיזור השימוש, במיוחד עם סימנים דלקתיים (התחממות יתר, נפיחות, או אדמומיות)
- הפרעות בתחושה ובמחזור הדם (כגון במצבי סוכרת, דליות)
- הפרעות בניקוז הלימפה – כמו גם נפיחויות לא מוגדרות ברקמות רכות מחוץ לאזור השימוש
- עזרים הדוקים מדי עלולים לגרום לגירוי או דלקת מקומית בעור כתוצאה מגירוי מכני של העור (במיוחד בשילוב עם זיעה) או בגלל הרכב החומרים.

משתמשים מיועדים וקבוצת יעד של מטופלים

- המשתמשים המיועדים כוללים אנשי צוות ומטופלים, כולל מסייעי טיפול, לאחר הדרכה מתאימה מאת אנשי מקצוע בתחום הבריאות.
- קבוצת יעד של מטופלים: אנשי מקצוע בתחום הבריאות יספקו טיפול במבוגרים וילדים בהתאם לאחריותם בהתבסס על המידות/הגדלים הזמינים והפונקציות/ההתוויות הדרושות, תוך התחשבות במידע הנמסר על ידי היצרן.

הוראות לבישה

- יש לרחוץ לפני השימוש הראשוני. אין צורך במדידה, חיתוך, ריפוד וקשירה כמו בתומך הגלילי המסורתי!
- משוך את חלק A של החגורה מעל לראש, והנח את החלקים B ו-C מעל לכתפיים (ראה איור 1).
- משוך את הרצועות B ו-C מתחת לאזור בתי השחי, והשחל אותן אל תוך הלולאות המתאימות (ראה איור 2 + 3).

הוראות כביסה

- לסגור את סוגרי הסקוץ' לפני הכביסה. שאריות סבון, קרמים או משחות עלולות לגרום לגירוי עור ולשחיקת החומר.
- לכבס את החגורה ידנית, אם אפשר בסבון medi clean, או בתוכנית לכביסה עדינה ב-30 מעלות צלסיוס, עם סבון לכביסה עדינה, ללא מרכך.

protect.Clavicle support

Paredzētais lietojums

protect.Clavicle support ir klavikulas bandāža, kas pozicionē un nekustīgi nofiksē atslēgas kaulu.

Indikācijas

Visas indikācijas, kur nepieciešama atslēgas kaula pozicionēšana un fiksācija nekustīgā stāvoklī, piemēram:

- Akromiona-atslēgas kaula locītavas izmežģījums
- Akromiona-atslēgas kaula lūzums

Kontrindikācijas

- Elpceļu kompresija
- Asinsvada un nervu kūlīša kompresija

Riski / blaknes

Cieši pieguloši palīglīdzekļi var izraisīt vietēja saspieduma parādības vai sašaurināt asinsvadus vai nospiest nervus. Tāpēc turpmāk nosauktajās situācijās pirms lietošanas konsultējieties ar savu ārstējošo ārstu:

- Ādas slimības vai ievainojumi ārstējamā apvidū, galvenokārt ar iekaisīgām pazīmēm (pārmērīgs sasilums, pietūkums vai apsārtums)
- Jūtības un asinsrites traucējumi (piem., diabēta, paplašinātu vēnu gadījumā)
- Limfas atteces traucējumi – tāpat arī mīksto daļu nevienmērīgs pietūkums ap ārstējamo apvidu

Valkājot cieši piegulošus palīglīdzekļus, var rasties lokāls ādas kairinājums, kura iemeslu var attiecināt uz mehānisku ādas kairinājumu (it īpaši apvienojumā ar sviedriem) vai materiāla sastāvu.

Paredzētie lietotāji un pacientu mērķgrupa

Pie paredzētajiem lietotājiem pieder veselības aprūpes darbinieki un pacienti, ieskaitot kopšanā iesaistītās personas, kas saņem atbilstošu informāciju no veselības aprūpes darbiniekiem.

Pacientu mērķgrupa: Veselības aprūpes darbinieki, zinot pieejamos izmērus/lielumus un nepieciešamās funkcijas/indikācijas un ņemot vērā ražotāja informāciju, aprūpē pieaugušos un bērnus uz viņu pašu atbildību.

Uzvilkšanas instrukcija

Pirms pirmās lietošanas izmāzģāt. Nav nepieciešama mērīšana, nogriešana, polsterēšana un sasiešana kā ar parastajiem caurules tipa pārsējiem. Reāls laika ietaupījums, ko jūs ātri pamanīsiet.

- Ierīces A daļu pārvelciet pāri galvai, bet B daļas uzlieciet pāri pleciem (skatīt 1. attēlu).
- Siksnas B un C virziet zem padusēm un ieveriet atbilstošajās cilpās 1 un 2 (skatīt 2.+3. attēlu).

Kopšanas norādes

Pirms mazgāšanas savienojiet līpošās aizdares. Ziepjū atliekas, krēmi vai ziedes var izsaukt ādas kairinājumu un materiāla nodilumu.

- Mazgājiet izstrādājumu ar rokām, ieteicams lietot medi clean mazgāšanas līdzekli, vai saudzīgā mazgāšanas režīmā 30°C ar neitrālu mazgāšanas līdzekli bez veļas mīkstinātāja.
- Nebalināt.
- Žāvēt gaisa iedarbībā.
- Negludināt.
- Netīrīt ķīmiski.



Uzglabāšanas norāde

Uzglabājiet izstrādājumu sausā vietā un sargājiet no tiešiem saules stariem.



Materiāla sastāvs

Poliesteris, kokvilna, poliamīd

Garantija

Ja izmantošana neatbilst noteikumiem, ražotāja garantija zaudē spēku. Ņemiet vērā arī šajā instrukcijā sniegtās atbilstošās drošības norādes un pamācības.

Utilizācija

Izstrādājumu var izmest majsaimniecības atkritumos.



Ja saistībā ar izstrādājumu rodas pretenzijas, piemēram, trikotāžas defekti vai neatbilstoša forma, vērsieties tieši pie sava specializētā medicīnas preču tirgotāja. Ražotājam un attiecīgās dalībvalsts atbildīgajai iestādei jāziņo tikai par nopietniem negadījumiem, kas var ievērojami pasliktināt veselības stāvokli vai izraisīt nāvi. Nopietnie negadījumi ir definēti Regulas (ES) 2017/745 (MDR) 2. panta 65. punktā.

protect.Clavicle support

Paskirtis

protect.Clavicle support – tai raktikaulio padėties nustatymo ir imobilizavimo įtvaras.

Indikacijos

Visos raktikaulio padėties nustatymo ir imobilizavimo indikacijos, pvz.:

- Akromioklavikulinio sąnario iššnirimas
- Akromioklavikulinis lūžis

Kontraindikacijos

- Kvėpavimo takų suspaudimas
- Neurovaskulinio pluošto suspaudimas

Rizika / šalutinis poveikis

Jei pagalbinės priemonės labai priglundusios, tose vietose gali atsirasti spaudimo žymių arba kraujagyslių ar nervų susiaurėjimo požymių. Todėl prieš naudodami gaminį turėtumėte pasitarti su savo gydytoju, jei yra:

- odos ligų arba sužeidimų naudojimo srityje, visų pirma uždegimo požymių (karščio pojūtis, patinimas arba paraudonavimas);
- jutimo ir kraujotakos sutrikimų (pvz., sergant diabetu, varikoze);
- limfos tekėjimo sutrikimų – taip pat neaiškių minkštųjų audinių patinimų netoli naudojimo vietos.

Jei pagalbinės priemonės labai priglundusios, tose vietose oda dėl mechaninio poveikio (ypač jei kartu prakaituojama) arba medžiagos sudėties gali sudirgti.

Numatyti naudotojai ir tikslinė pacientų grupė

Numatomi vartotojai yra sveikatos priežiūros specialistai ir pacientai bei, po atitinkamo sveikatos priežiūros specialistų paaiškinimo, slaugyti padedantys asmenys.

Tikslinė pacientų grupė: Sveikatos priežiūros specialistai, atsižvelgdami į gamintojo pateiktą informaciją, savo atsakomybe pagal turimus matmenis / dydžius ir reikalingas savybes / indikacijas parenka priemones suaugusiems ir vaikams.

Užsimovimo instrukcija

Prieš naudodami pirmą kartą išplaukite. Šio įtvaro negalima matuoti, pjaustyti, paminkštinti, taip pat negalima rišti mazgų, kaip naudojant įprastus vamzdinius tvarsčius. Greitai pastebėsite, kad šis įtvaras padeda taupyti laiką.

- Įtvaro A dalį užsimaukite per galvą, kad B ir C dalys eitų per pečius (1 pav.).
- Patraukite B ir C diržus po pažastimis ir įverkite į atitinkamas 1 ir 2 kilpas (žr. 2–3 pav.).

Priežiūros nurodymai

Prieš skalbdami užsekite lipniąsias sagtis. Dėl muilo likučių, kremų arba tepalų gali sudirgti oda ir dėvėtis medžiaga.

- Skalbkite gaminį rankomis, geriausiai naudodami skalbiamąją priemonę medi clean, arba skalbykle tausojamuoju režimu 30 °C temperatūroje naudodami švelnią skalbiamąją priemonę be minkštiklio.
- Nebalinkite.
- Džiovinkite ore.
- Nelyginkite.
- Nevalykite cheminiu būdu.



Laikymo nurodymas

Priemonę laikykite sausoje ir nuo tiesioginių saulės spindulių apsaugotoje vietoje.



Medžiagos sudėtis

Poliesteris, medvilnė, poliamidas,

Atsakomybė

Jei gaminys naudojamas ne pagal paskirtį, nebetaikoma gamintojo atsakomybė. Dėl to taip pat atsižvelkite į šioje naudojimo instrukcijoje pateiktus saugos nurodymus ir instrukcijas.


Šalinimas

Priemonę galite šalinti su buitinėmis atliekomis.




Jei turite skundą dėl priemonės, pavyzdžiui, pažeistas mezginys arba yra formos trūkumų, kreipkitės tiesiogiai į savo medicinos prekybos atstovą. Gamintojui ir valstybės narės atsakingai institucijai turi būti pranešama tik apie sunkių padarinių galinčius sukelti incidentus, kurie galėtų smarkiai pabloginti sveikatą ar sukelti mirtį. Sunkių padarinių sukelti incidentai apibrėžti Reglamento (ES) 2017/745 (MPR) 2 straipsnio 65 punkte.


Důležitá informace

Zdravotnický prostředek **MD** je určen pro opakované použití u pouze jednoho pacienta . Budete-li ho používat při léčbě více než jednoho pacienta, zaniká záruka za produkt poskytovaná výrobcem. Pokud by během nošení nastaly nadměrné bolesti nebo nepříjemný pocit, výrobek prosím odložte a kontaktujte neprodleně svého lékaře nebo prodejnu, kde jste výrobek zakoupili. Výrobek nosíte pouze na neporušené nebo ošetřené pokožce, nikoli přímo na poraněné nebo poškozené pokožce, a jen podle předchozího lékařského návodu.


Važna upozorenja

Medicinski proizvod **MD** je namijenjen za višekratnu upotrebu isključivo na jednom pacijentu . Ako se isti koristi za liječenje više od jednog pacijenta, jamstvo proizvođača prestaje vrijediti. Ako se tijekom nošenja pojave prekomjerna bolovi ili neugodan osjećaj, skinite proizvod i obratite se odmah svojem liječniku ili specijaliziranoj trgovini u kojoj ste nabavili proizvod. Proizvod nosite samo na neozlijeđenoj koži ili na liječenim ozljedama, a ne izravno na ozlijeđenoj koži te isključivo prema uputama liječnika.


Важные замечания

Данное медицинское изделие **MD** предназначено для многократного использования только одним пациентом . В случае использования изделия более чем одним пациентом гарантии производителя утрачивают силу. Если при пользовании изделием у Вас возникли боль или неприятные ощущения, пожалуйста, изделия снимите его и немедленно обратитесь к своему врачу или консультанту в специализированном магазине, в котором было приобретено изделие. Носите изделие исключительно на неповрежденной коже/после обработки ран. Не следует надевать его поверх поврежденной или пораненной кожи. Используйте изделие только после получения указаний от медперсонала.


Önemli uyarı

Bu ürün tıbbi cihaz **MD** kategorisine girer ve yalnızca hastalar üzerinde birden fazla kez kullanılmamalıdır . Aynı ortezin birden fazla hastada kullanılması durumunda tıbbi ürünlere düzenleme getiren kanunun anlamda üreticinin üründen kaynaklanan sorumluluğu sona erer. Taşıma sırasında aşırı ağrı ve rahatsızlık duygusu görülmesi durumunda, lütfen ürünü çıkarıp hemen doktorunuz veya ürünü satın aldığınız mağaza ile iletişime geçin. Ürünü yalnızca sağlıklı cilt veya gerekli tıbbi müdahalesi ve bakımı yapılmış, üstü örtülü yaralar üzerinde kullanın; doğrudan açık yara üzerinde ve önceden gerekli tıbbi talimatları almadan kullanmayın.


Ważne wskazówki


Produkt medyczny **MD** jest przeznaczony wyłącznie do wielokrotnego użytku w przypadku jednego pacjenta . W przypadku stosowania produktu do leczenia więcej niż jednego pacjenta wygasa odpowiedzialność producenta za produkt. W razie wystąpienia nadmiernego bólu lub nieprzyjemnego uczucia w trakcie noszenia zdjąć ortezę i niezwłocznie skontaktować się z lekarzem lub ze sklepem, w którym zakupiono produkt. Produkt stosować tylko na nieuszkodzoną lub skórę z zabezpieczonymi ranami, nie stosować produktu bezpośrednio na zranioną lub uszkodzoną skórę i stosować tylko zgodnie z uprzednio otrzymanymi wytycznymi lekarza.

Σημαντικές υποδείξεις


Το ιατροτεχνολογικό προϊόν **MD** χρησιμοποιείται μόνο για πολλαπλή χρήση σε έναν ασθενή . Αν χρησιμοποιείται για περισσότερους του ενός ασθενούς, η ευθύνη του παραγωγού για το προϊόν ακυρώνεται. Εάν κατά τη χρήση παρουσιαστούν υπερβολικοί πόνοι ή μια δυσάρεστη αίσθηση, τότε βγάλτε το προϊόν και επικοινωνήστε άμεσα με τον γιατρό σας ή το κατάστημα από όπου αγοράσατε το προϊόν. Εφαρμόζετε το προϊόν μόνο σε άθικτο ή κατάλληλα φροντισμένο δέρμα, όχι απευθείας σε τραυματισμένο ή κατεστραμμένο δέρμα, και μόνο κατόπιν ιατρικής καθοδήγησης.

Важливі вказівки


Медицинний виріб **MD** призначений для багаторазового використання лише одним пацієнтом . При використанні виробу більш ніж одним пацієнтом виробник звільняється від відповідальності за якість виробу. Якщо при носінні виникають надмірні болі або неприємне відчуття, негайно зніміть його та зверніться до свого лікаря чи до вашого спеціалізованого магазину-постачальника. Використовуйте продукт тільки на неушкодженій або доглянутій пораненій шкірі, а не безпосередньо на пошкодженій або пораненій шкірі, і лише за попередньою медичною указівкою.

ملاحظات هامة
صنع هذا المنتج الطبي **MD** لاستخدامه عدة مرات من قبل مريض واحد فقط . تصبح مسؤولية الشركة المصنعة عن المنتج غير سارية في حال استخدامه لعلاج عدة مرضى. وإذا كنت تعاني من ألم مفرط أو شعور بعدم الراحة خلال ارتداء الدعامة، فترجوا منك خلعها على الفور والاتصال بطبيبك أو المتجر المتخصص. لا يجوز ارتداء المنتج سوى على الجلد السليم أو المعافى من الجروح، وليس مباشرة على الجلد المصاب أو التالف، وذلك تحت إشراف طبي مسبق.


Pomembna opozorila

Medicinski pripomoček **MD** je namenjen le večkratni uporabi na enem bolniku . Če ga pri zdravljenju uporablja več kot en bolnik, proizvajalec izdelka ne more več jamčiti za njegovo ustreznost. Če med nošenjem proizvoda občutite veliko bolečino ali pa se pojavi neprijeten občutek, morate izdelek sneti in se takoj obrniti na svojega zdravnika ali specializirano trgovino. Izdelek nosite samo na nepoškodovani koži ali na oskrbljeni rani, ne na poškodovani ali ranjeni koži, in samo na podlagi predhodnih zdravstvenih navodil.


Instrucțiuni importante

Produsul medical **MD** este destinat utilizării multiple numai de către un singur pacient . Ak sa pouzije na ošetrenie viac ako jedného pacienta, zaniká záruka výrobcu. Ak by sa počas nosenia vyskytli nadmerné bolesti alebo nepríjemný pocit, produkt prosím vyzlečte a ihneď sa obráťte na Vášho lekára alebo vašu špecializovanú predajňu. Produkt noste len na neporušenej alebo ošetrenej koži, nie priamo na poranenej alebo porušenej koži a len po predchádzajúcom poučení lekára.


מידע חשוב

המכשיר הרפואי **MD** מיועד לשימוש רב פעמי במטופל אחד בלבד . השימוש לטיפול ביותר ממטופל אחד יגרום לביטול אחריות המוצר של היצרן. אם מורגש כאב מוגזם או תחושה לא נעימה בזמן הלבישה, אנא הסירו את המוצר ופנו מיד לרופא או למפיץ המורשה. יש להשתמש במוצר רק על עור שלם שאינו פגוע, לא ישירות על עור פצוע או פגום, ורק לפי הנחיה רפואית.

Svarīgas norādes

Ir paredzēts, ka medicīnisko ierīci **MD** atkārtoti lietos tikai viens pacients . Ja tā tiek izmantota vairāku pacientu aprūpei, ražotāja garantija vairs nav spēkā. Ja valkāšanas laikā rodas pārmērīgas sāpes vai nepatīkama sajūta, novelciet izstrādājumu un nekavējoties sazinieties ar savu ārstu vai savu specializēto veikalu. Valkājiet izstrādājumu tikai uz neskartas ādas vai pārsietas brūces, nevis tieši virsū uz savainotas vai traumētas ādas; obligāti ievērojiet iepriekšējo medicīnisko instrukciju.

Svarbūs nurodymai

Medicinos priemonė **MD** skirta pakartotiniam naudojimui tik vienam pacientui . Jei ji naudojama keliems pacientams gydyti, nebetaikoma gamintojo atsakomybė už gaminius. Jeigu dėvint gaminį ima stipriai skaudėti arba atsiranda nemalonūs pojūčiai, prašom nedelsiant gaminį nusiimti ir kreiptis į savo gydytoją arba į jūsų aprūpinimą užtikrinančią specializuotą parduotuvę. Dėkite priemonę tik ant sveikos arba mediciniškai apdorotos odos; nedėvėkite priemonės ant sužeistos arba pažeistos odos, dėvėkite ją tik prieš tai susipažinę su medicininiais nurodymais.