



**medi GmbH & Co. KG**  
 Medicusstraße 1  
 95448 Bayreuth  
 Germany  
 T +49 921 912-0  
 F +49 921 912-780  
 ortho@medi.de  
 www.medi.de

medi Australia Pty Ltd  
 83 Fennell Street  
 North Parramatta NSW 2151  
 Australia  
 T +61-2 9890 8696  
 F +61-2 9890 8439  
 sales@mediaustralia.com.au  
 www.mediaustralia.com.au

medi Austria GmbH  
 Adamgasse 16/7  
 6020 Innsbruck  
 Austria  
 T +43 512 57 95 15  
 F +43 512 57 95 15 45  
 vertrieb@medi-austria.at  
 www.medi-austria.at

medi Belgium NV  
 Staatsbaan 77/0099  
 3945 Ham  
 Belgium  
 T: +32-11 24 25 60  
 F: +32-11 24 25 64  
 info@medibelgium.be  
 www.medibelgium.be

medi Canada Inc / médi Canada Inc  
 104-1375 Lionel-Boulet,  
 Varennes, Québec,  
 QC Canada J3X 1P7  
 T +1 450-583-3317 / +1 800 361 3153  
 F +1 888-583-6827  
 service@medicanada.ca  
 www.medicanada.ca

**MAXIS a.s.,**  
 medi group company  
 Slezská 2127/13  
 120 00 Prague 2  
 Czech Republic  
 T: +420 571 633 510  
 F: +420 571 616 271  
 info@maxis-medica.com  
 www.maxis-medica.com

medi Danmark ApS  
 Vejleåvej 66  
 2635 Ishøj  
 Denmark  
 T +45-70 25 56 10  
 kundeservice@sw.dk  
 www.meditandmark.dk

medi Bayreuth Espana SL  
 C/Canigo 2-6 bajos  
 Hospitalet de Llobregat  
 08901 Barcelona  
 Spain  
 T +34-932 60 04 00  
 F +34-932 60 23 14  
 medi@mediespana.com  
 www.mediespana.com

medi France  
 Z.I. Charles de Gaulle  
 25, rue Henri Farman  
 93297 Tremblay en France Cedex  
 France  
 T +33-1 48 61 76 10  
 F +33-1 49 63 33 05  
 infos@medi-france.com  
 www.medi-france.com

UK Responsible Person  
 medi UK Ltd.  
 Plough Lane  
 Hereford HR4 0EL  
 Great Britain  
 T +44-1432 37 35 00  
 F +44-1432 37 35 10  
 enquiries@mediuk.co.uk  
 www.mediuk.co.uk



E009145 / 02.2024

# medi Thumb support

## Orthese zur Immobilisierung des Daumensattelgelenks · Brace for immobilization of the thumb saddle joint

Gebrauchsanweisung. Instructions for use. Mode d'emploi. Instrucciones de uso. Instruções para aplicação. Istruzioni per l'uso. Gebruiksaanwijzing. Brugsvejledning. Bruksanvisning. Návod k použití. Uputa za uporabu. Инструкция по использованию. Kullanna kilavuzu. Instrukcja zakładania. Οδηγία εφαρμογής. Használati útmutató. Uputstvo za upotrebu. Інструкція з використання. دليل الاستخدام. 使用说明. Instrucțiuni de utilizare. שירות שימוש. Kasutusjuhend. Uzvilksanas instrukcija. Užsimovimo instrukcija. 使用説明書.



### Wichtige Hinweise

Das Medizinprodukt **MD** ist nur zum mehrfachen Gebrauch an einem Patienten bestimmt. Wird es für die Behandlung von mehr als einem Patienten verwendet, erlischt die Produkthaftung des Herstellers. Sollten übermäßige Schmerzen oder ein unangenehmes Gefühl während des Tragens auftreten, legen Sie das Produkt bitte ab und kontaktieren Sie umgehend Ihren Arzt oder ihr versorgendes Fachgeschä. Tragen Sie das Produkt nur auf intakter oder wundversorgter Haut, nicht direkt auf verletzter oder versehrter Haut und nur unter vorheriger medizinischer Anleitung.

### Important notes

This medical device **MD** is made only for multiple uses on a single patient. If it is used for treating more than one patient, the manufacturer's product liability will become invalid. If you experience excessive pain or any discomfort whilst wearing, remove the product and immediately contact your doctor or medical supply store. Only wear the product on unbroken skin or over injured skin that has been medically treated, not directly on injured or damaged skin, and only after previous consultation with a medical professional.

### Remarques importantes

Le dispositif médical **MD** est destiné à un usage multiple sur un patient. S'il est utilisé pour le traitement de plusieurs patients, le fabricant décline toute responsabilité. Si vous ressentez des douleurs excessives ou une sensation désagréable pendant le port, veuillez retirer l'orthèse et immédiatement consulter votre médecin ou le magasin spécialisé qui vous l'a vendue. Ne portez le produit que sur la peau intacte ou dont la plaie est soignée, et non directement sur la peau blessée ou abîmée et seulement suivant une recommandation médicale préalable.

### Advertencia importante

El producto médico **MD** solo está destinado a su uso múltiple en un paciente. En el caso de que se utilice para el tratamiento de más de un paciente, desaparece la responsabilidad del fabricante sobre el producto. Si siente un dolor excesivo o una sensación de incomodidad con el producto puesto, quítelo y póngase en contacto con su médico o especialista. Coloque el producto solo sobre la piel intacta o curada, no lo haga directamente sobre la piel lesionada o dañada y hágalo siempre bajo prescripción médica.

### Indicações importantes

O dispositivo médico **MD** destina-se a utilização múltipla em apenas num paciente. Se for utilizado para o tratamento de mais de um paciente, prescreve a responsabilidade do fabricante. Caso sinta dores insuportáveis ou desconforto durante a utilização, coloque o produto de parte e entre imediatamente em contacto com o seu médico ou a respetiva loja especializada. Use o produto apenas com a pele intacta ou com feridas tratadas e cobertas, mas não diretamente sobre a pele lesionada ou danificada e apenas sob orientação médica prévia.

### Avvertenze importanti

Dispositivo medico **MD** riutilizzabile destinato a un singolo paziente. L'utilizzo per il trattamento di più di un paziente farà decadere la responsabilità da parte del produttore. Se l'ortesi provoca dolore eccessivo o una sensazione di fastidio, togliere il prodotto e contattare immediatamente il proprio medico o il negozio specializzato di fiducia. Indossare il prodotto solo su pelle integra o medicata, non direttamente su pelle lesa o danneggiata e solo secondo le istruzioni del medico curante.

### Belangrijke aanwijzingen

Het medische product **MD** is gemaakt voor herhaaldelijk gebruik door één patiënt. Indien ze voor de behandeling van meer dan één patiënt wordt gebruikt, aanvaardt de producent geen aansprakelijkheid. Mocht u tijdens het dragen veel pijn of een onaangenaam gevoel hebben, doet u het product uit en neemt u meteen contact op met uw arts of gespecialiseerde zaak. Breng het product enkel aan op een intacte huid of huid met verzorgde wonden, niet rechtstreeks op een gekwetste of beschadigde huid en enkel met voorafgaande medische begeleiding.

medi. I feel better.



4 046938 886183

# medi Thumb support

## Zweckbestimmung

medi Thumb support ist eine Daumenorthese zur Immobilisierung des Sattel- und/oder Grundgelenks.

## Indikationen

Alle Indikationen, bei denen eine Immobilisierung des Daumensattel- und Grundgelenks notwendig ist, wie z. B.:

- Rhizarthrose
- Bandläsionen (Skidaumen)
- Reizzustände des Daumengelenks

## Kontraindikationen

Instabiler Kapsel-/Bandapparat welcher eine sichere Fixierung in einem Gips erfordert

## Risiken / Nebenwirkungen

Es kann bei fest anliegenden Hilfsmitteln zu örtlichen Druckscheinungen oder Einengung von Blutgefäßen oder Nerven kommen. Deshalb sollten Sie bei folgenden Umständen vor der Anwendung mit Ihrem behandelnden Arzt Rücksprache halten:

- Erkrankungen oder Verletzungen der Haut im Anwendungsbereich, vor allem bei entzündlichen Anzeichen (übermäßige Erwärmung, Schwellung oder Rötung)
- Empfindungs- und Durchblutungsstörungen (z.B. bei Diabetes, Krampfadern)
- Lymphabflussstörungen – ebenso nicht eindeutige Schwellungen von Weichteilen abseits des Anwendungsbereichs

Beim Tragen von eng anliegenden Hilfsmitteln kann es zu örtlichen Hautreizungen bzw. Irritationen kommen, die auf eine mechanische Reizung der Haut (vor allem in Verbindung mit Schweißbildung) oder auf die Materialzusammensetzung zurückzuführen sind.



1



2

medi Hungary Kft.  
Bokor u. 21.  
1037 Budapest  
Hungary  
T +36 1 371-0090  
F +36 1 371-0091  
info@medi.hu  
www.medi.hu

medi Japan K. K.  
5-1 Nihonbashi Kabutocho Chuoku  
103-0026 Tokyo  
Japan  
T: +81 3 6778 2590  
F: +81 3 5847 7901  
info@medi-japan.jp  
www.medi-japan.co.jp

medi Nederland BV  
Heusing 5  
4817 ZB Breda  
The Netherlands  
T +31-76 57 22 555  
F +31-76 57 22 565  
info@medi.nl  
www.medi.nl

medi Polska Sp. z o.o.  
ul. Łąbiedzka 22  
44-121 Gliwice  
Poland  
T: +48-32 230 60 21  
F: +48-32 202 87 56  
info@medi-polska.pl  
www.medi-polska.pl

medi Bayreuth Unipessoal, Lda  
Rua do Centro Cultural, no. 43  
1700-106 Lisbon  
Portugal  
T +351-21 843 71 60  
F +351-21 847 08 33  
medi.portugal@medibayreuth.pt  
www.medi.pt

medi RUS LLC  
Business Center NEO GEO  
Butlerova Street 17  
117342 Moscow  
Russia  
T +7-495 374 04 56  
F +7-495 374 04 56  
info@medirus.ru  
www.medirus.ru

medi Sweden AB  
Box 6034  
192 06 Sollentuna  
Sweden  
T +46 8 96 97 98  
F +46 8 626 68 70  
info@medi.se  
www.medi.se

medi Trading (Shanghai) Co. Ltd.  
Room 1703, T1, CES WEST BUND CENTER,  
No. 277, Long Lan Road  
Xuhui District  
200232 Shanghai  
People's Republic of China  
T: +86-21 50582319  
F: +86-21 50582319

Medi Turk Ortopedi Medikal İc ve Dis Tic. AS  
Mustafa Kemal Mah. 2156 Sokak No: 16/4-5  
06510 Çankaya Ankara  
Turkey  
T: +90 312 435 20 26  
F: +90 312 434 17 67  
info@medi-turk.com  
www.medi-turk.com

medi Ukraine LLC  
Evhena Sverstiuka str, 11.  
Kiev 02002  
Ukraine  
T: +380 44 591 11 63  
F: +380 44 392 73 73  
info@medi.ua  
http://medi.ua

medi USA L.P.  
6481 Franz Warner Parkway  
Whitsett, N.C. 27377-3000  
USA  
T +1-336 4 49 44 40  
F +1-888 5 70 45 54  
info@mediusa.com  
www.mediusa.com

**Vorgesehene Anwender und Patientenzielgruppe**

Zu den vorgesehenen Anwendern zählen Angehörige der Gesundheitsberufe und Patienten, inklusive der in der Pflege unterstützende Personen, nach entsprechender Aufklärung durch Angehörige der Gesundheitsberufe. Patientenzielgruppe: Angehörige der Gesundheitsberufe versorgen anhand der zur Verfügung stehenden Maße/Größen und der notwendigen Funktionen/Indikationen Erwachsene und Kinder unter Berücksichtigung der Informationen des Herstellers nach ihrer Verantwortung.

**Anziehanleitung**

- Schieben Sie die von Ihrem Fachhändler vorgeformte Schiene in die Tasche.
- Öffnen Sie die Gurte und schlüpfen Sie mit der Hand in die Orthese (die Aluminiumschiene ist unten).
- Schließen Sie zuerst den Daumengurt.
- Anschließend den breiten Gurt am Handgelenk.

**Pflegehinweise**

Klettverschlüsse bitte vor dem Waschen schließen und die Schiene entfernen. Seifenrückstände, Cremes oder Salben können Hautirritationen und Materialverschleiß hervorrufen.

- Waschen Sie das Produkt, vorzugsweise mit medi clean Waschmittel, von Hand, oder im Schonwaschgang bei 30°C mit Feinwaschmittel ohne Weichspüler.
- Nicht bleichen.
- Lufttrocknen.
- Nicht bügeln.
- Nicht chemisch reinigen.



### Lagerungshinweis

Bitte das Produkt trocken lagern und vor direkter Sonneneinstrahlung schützen.



### Materialzusammensetzung

Lycra, Aluminium

### Haftung

Die Haftung des Herstellers erlischt bei nicht zweckmäßiger Verwendung. Beachten Sie dazu auch die entsprechenden Sicherheitshinweise und Anweisungen in dieser Gebrauchsanweisung.

### Entsorgung

Sie können das Produkt über den Hausmüll entsorgen.



### Ihr medi Team

wünscht Ihnen schnelle Genesung!

Im Falle von Reklamationen im Zusammenhang mit dem Produkt, wie beispielsweise Beschädigungen des Gestricks oder Mängel in der Passform, wenden Sie sich bitte direkt an Ihren medizinischen Fachhändler. Nur schwerwiegende Vorkommnisse, die zu einer wesentlichen Verschlechterung des Gesundheitszustandes oder zum Tod führen können, sind dem Hersteller und der zuständigen Behörde des Mitgliedsstaates zu melden. Schwerwiegende Vorkommnisse sind im Artikel 2 Nr. 65 der Verordnung (EU) 2017/745 (MDR) definiert.



# medi Thumb support

## Intended Purpose

medi Thumb support is a thumb brace for immobilising the saddle joint and/or metacarpophalangeal joint.

---

## Indications

All indications in which an immobilization of the basal- and saddle thumb joint is necessary, such as:

- Rhizarthritis
- Ligament injuries (ski thumb)
- Irritations of the thumb joint

## Contraindications

Unstable capsule/ligament system which requires cast immobilisation

## Risks / Side Effects

If the aids are too tight, this can cause local pressure sores or constriction of blood vessels or nerves. Therefore you should consult the doctor treating you before you use it if the following circumstances apply to you:

- Condition or injury of the skin in the area of application, particularly with infectious indications (excessive heat, swelling or reddening)
- Paraesthesia and circulatory disorders (e.g. as seen in diabetes, varicose veins)
- Lymph drainage disorders – equally, swelling of soft tissue adjacent to the area of application which is not related to a condition

When wearing snug-fitting aids, this can result in localised skin inflammation or irritation that is due to mechanical irritation of the skin (particularly in conjunction with sweating) or due to the composition of the material.

### **Intended users and patient target groups**

Healthcare professionals and patients, including persons who play a supporting role in care, are the intended users for this device, provided that they have received briefing on this from healthcare professionals.

Patient target group: Healthcare professionals should provide care to adults and children, applying the available information on the measurements/sizes and required functions/indications, in line with the information provided by the manufacturer, and acting under their own responsibility.

### **Fitting instruction**

- Your specialist dealer has moulded the splint. Push this into the pocket.
- Open the belts and slip your hand into the orthosis. The aluminium splint is down.
- First close the thumb belt.
- Then the broad belt on the wrist.

---

### **Care instructions**

Please close the hook and loop fasteners before washing and remove the splint. Soap residues, lotions and ointments can cause skin irritation and material wear.

- Wash the product by hand, preferably using a medi clean detergent, or in delicate cycle at 30°C using a mild detergent without fabric conditioners.
- Do not bleach.
- Leave to dry naturally.
- Do not iron.
- Do not dry clean.



### Storage instructions

Keep the product in a dry place and do not expose to direct sunlight.

---



### Material composition

Lycra, aluminum

### Liability

The manufacturer's liability will become void if the product is not used as intended. Please also refer to the corresponding safety information and instructions in this manual.

### Disposal

The product can be disposed of in the domestic waste.



### Your medi team

Wishes you a speedy recovery!

In the event of any complaints regarding the product such as damage to the fabric or a fault in the fit, please report to your specialist medical retailer directly. Only serious incidents which could lead to a significant deterioration in health or to death are to be reported to the manufacturer or the relevant authorities in the EU member state. The criteria for serious incidents are defined in Section 2, No. 65 of the Regulation (EU) 2017/745 (MDR).

# medi Thumb support

## Utilisation prévue

medi Thumb support est une orthèse du pouce destinée à l'immobilisation de l'articulation trapézo-métacarpienne et/ou de l'articulation basale du pouce.

---

## Indications

Toutes les indications pour lesquelles une immobilisation de l'articulation trapézo-métacarpienne et de l'articulation basale du pouce est nécessaire, par exemple :

- Rhizarthrose
- Lésions des ligaments (entorse du pouce)
- États inflammatoires de l'articulation du pouce

## Contre-indications

Appareil capsulaire/ligamentaire instable devant être immobilisé dans un plâtre

## Risques / Effets secondaires

Des accessoires trop serrés peuvent provoquer des phénomènes de compression locale ou des rétrécissements de vaisseaux sanguins ou de nerfs. Par conséquent, veuillez consulter votre médecin traitant avant l'utilisation si vous présentez les symptômes suivants :

- Affections ou lésions de la peau dans la zone d'application, en particulier signes d'infection (échauffement excessif, gonflement ou rougeur)
- Troubles de la sensibilité et troubles circulatoires (par ex. diabète, varices)
- Troubles du drainage lymphatique – de même que gonflements d'origine incertaine des parties molles situées en dehors de la zone d'application

Porter des accessoires trop serrés peuvent provoquer des irritations/démangeaisons localisées dus à une irritation mécanique de la peau (en particulier liée à la transpiration) ou à la composition de l'accessoire.

**Utilisateurs prévus et groupe de patients ciblé**

Parmi les utilisateurs prévus comptent les professionnels de la santé et les patients, y compris les personnes fournissant une assistance dans le domaine des soins après que des professionnels de la santé ont donné l'information. Groupe de patients ciblé: Les professionnels de la santé traitent les adultes et les enfants selon les dimensions/tailles offertes et les fonctions/indications requises sur la base des informations du fabricant sous leur propre responsabilité.

**Instructions de mise en place**

- Placez l'attelle préformée par votre bandagiste dans la poche prévue à cet effet.
- Ouvrez les sangles et enflez votre main dans l'orthèse (l'attelle en aluminium est au-dessous).
- Fermez d'abord la lanière autour du pouce.
- ensuite la large sangle autour du poignet.

**Conseils d'entretien**

Avant le lavage, fermez les bandes agrippantes et retirez la glissière articulée. Les résidus de savon peuvent causer des irritations cutanées et une usure du matériau.

- Lavez le produit à la main, de préférence en utilisant le produit de lavage medi clean, ou en machine sur programme délicat à 30°C avec une lessive pour linge délicat et sans adoucissant.
- Ne pas blanchir.
- Séchage à l'air.
- Ne pas repasser.
- Ne pas nettoyer à sec.



### Conseils de conservation

Conservez le produit dans un endroit sec et ne l'exposez pas à la lumière du jour directe.



### Composition

Lycra, aluminium

### Responsabilité

Toute utilisation non conforme annule la responsabilité du fabricant. Veuillez à cet effet consulter également les consignes de sécurité et les instructions figurant dans ce mode d'emploi.

### Recyclage

Vous pouvez jeter ce produit dans les ordures ménagères.



### Votre équipe medi

Vous souhaitez un prompt rétablissement!

En cas de réclamation en rapport avec le produit, telle que par exemple un tricot endommagé ou des défauts d'ajustement, veuillez contacter directement votre revendeur médical. Seuls les incidents graves pouvant mener à une détérioration considérable de l'état de santé ou à la mort doivent être signalés au fabricant ou aux autorités compétentes de l'État membre. Les incidents graves sont définis à l'article 2 no 65 du Règlement (UE) 2017/745 (MDR).

# medi Thumb support

## Finalidad

medi Thumb support es una órtesis de pulgar para inmovilizar la articulación del pulgar y/o la articulación metacarpofalángica.

---

## Indicaciones

Todas las indicaciones en las que se requiera la inmovilización del pulgar y de la articulación metacarpofalángica, p. ej.:

- Rizartrosis
- Lesiones en los ligamentos (pulgar del esquiador)
- Irritación en la articulación del pulgar

## Contraindicaciones

Aparato capsulo-ligamentoso inestable que requiere una inmovilización segura con un yeso.

## Riesgos / Efectos secundarios

Los elementos de colocación fija en casos aislados pueden provocar puntos de presión locales o constricción de vasos sanguíneos o nervios. Por esta razón, si se dan las siguientes circunstancias, deberá consultar al médico encargado de su tratamiento antes de utilizar el producto:

- Afecciones/lesiones cutáneas en la zona de aplicación, especialmente señales de inflamación (acumulación de calor, hinchazón o enrojecimiento excesivos)
- Trastornos circulatorios y sensoriales (por ejemplo en caso de diabetes, venas varicosas)
- Trastornos del drenaje linfático: incluso hinchazones no observables de los tejidos blandos fuera del ámbito de aplicación

En caso de utilizar elementos ajustados, pueden producirse irritaciones en la piel debidas a la estimulación mecánica de la piel (sobre todo por la generación de sudor) o a la composición del material.

### **Grupo de pacientes objetivo y usuarios previstos**

Los usuarios previstos son los profesionales de la salud y los pacientes, incluidas las personas que asisten a los cuidados, tras haber recibido las instrucciones debidas por parte de los profesionales de la salud.

Grupo de pacientes objetivo: Los profesionales de la salud, bajo su propia responsabilidad, atenderán a los adultos y niños teniendo en cuenta las dimensiones/tamaños disponibles y las funciones/indicaciones necesarias y siguiendo la información proporcionada por el fabricante.

### **Instrucciones para la colocación**

- Inserte en la bolsa la férula preformada por su distribuidor autorizado.
- Abra las correas e introduzca la mano en la órtesis (la férula de aluminio queda abajo).
- En primer lugar, cierre la correa del pulgar.
- A continuación, cierre la correa ancha de la muñeca.

---

### **Instrucciones de cuidado**

Antes de lavar, cerrar los cierres adhesivos y retirar la tablilla articulada. Los restos de jabón pueden causar irritaciones cutáneas y desgaste del material.

- Lave el producto a mano, preferiblemente con detergente medi clean, o en modo ropa delicada a 30°C con detergente para ropa delicada sin suavizante.
- No blanquear.
- Secar al aire.
- No planchar.
- No limpiar en seco.





### Instrucciones de almacenamiento

Por favor, guardar el producto en lugar seco y protegido del sol.



### Composición

Licra, aluminio

### Garantía

La garantía del fabricante se anulará en caso de un empleo no previsto. Deberá tener en cuenta al respecto las indicaciones de seguridad y las instrucciones de este manual.

### Eliminación

Este producto puede eliminarse junto con la basura doméstica.



### Su equipo medi

!le desea una rapida recuperacion!

En caso de reclamaciones relacionadas con el producto, tales como daños en el tejido de punto o defectos en el ajuste, póngase en contacto directamente con su distribuidor médico. Solo se notificarán al fabricante y a la autoridad competente del Estado miembro los incidentes graves que puedan provocar un deterioro significativo de la salud o la muerte. Los incidentes graves se definen en el artículo 2, n.º 65 del Reglamento (UE) 2017/745 (MDR).

# medi Thumb support

## Finalidade

A medi Thumb support é uma ortótese para imobilização das articulações carpometacárpica e metacarpofalângica do polegar.

---

## Indicações

Todas as indicações, para as quais é necessária uma imobilização da articulação da base do polegar e da articulação carpometacarpal, como p. ex.:

- Rizartrose
- Lesões de ligamentos (polegar do esquiador)
- Irritações da articulação carpometacarpal

## Contra-indicações

Dispositivo de cápsula/fita instável que requer uma fixação segura com gesso

## Riscos / Efeitos secundários

No caso de os meios auxiliares ficarem muito apertados, é possível que haja compressão ou a constrição local de vasos sanguíneos ou nervos. Por isto, deve consultar o médico assistente nas condições seguintes, antes da aplicação:

- Doenças ou lesões de pele na área de aplicação, particularmente sinais inflamatórios (aquecimento excessivo, inchaço ou vermelhidão)
- Distúrbios sensoriais e circulatórios (p. ex., em caso de diabetes, varizes)
- Distúrbios na drenagem linfática – bem como inchaços pouco visíveis de tecidos moles fora da área de aplicação

Ao utilizar meios auxiliares demasiado apertados, é possível que seja desenvolvida irritação cutânea ou inflamação local da pele resultante do atrito mecânico na pele (especialmente em combinação com a transpiração) ou da composição do material.

**Pessoas envolvidas e grupo-alvo de pacientes**

As pessoas envolvidas são os profissionais de saúde, incluindo pessoas que desempenham um papel de apoio nos cuidados médicos, e pacientes, desde que tenham recebido os esclarecimentos apropriados.

Grupo-alvo de pacientes: Os profissionais de saúde devem prestar assistência a adultos e crianças, aplicando as informações disponíveis sobre medidas/tamanhos e funções/indicações necessárias, em conformidade com as informações fornecidas pelo fabricante, agindo sob sua própria responsabilidade.

**Modo de usar**

- Coloque a tala pré-moldada pelo seu especialista na bolsa.
- Abra as cintas e insira a mão na ortótese (a tala de alumínio fica situada em baixo).
- Feche primeiro a cinta do polegar.
- Em seguida, feche a cinta mais larga junto da articulação da mão.

**Instruções de lavagem**

Fechar os fixadores de gancho antes de lavar e remover a calha da articulação. Restos de sabão podem causar irritações cutâneas e desgaste precoce do material.

- Preferencialmente lave o produto à mão com detergente medi clean ou no programa de lavagem para tecidos delicados a 30°C com detergente suave sem amaciador.
- Não branquear
- Deixar secar ao ar.
- Não engomar.
- Não lavar com produtos químicos.



### **Conservação**

Conserve o produto em lugar seco e não o exponha directamente ao sol.



### **Composição**

Licra, alumínio

### **Responsabilidade Civil**

A responsabilidade civil do fabricante extingue-se em caso de uso indevido. Neste contexto, observe também as respetivas instruções de segurança e indicações existentes neste manual de instruções.

### **Eliminação**

Pode eliminar o produto pelo lixo doméstico.



### **A sua equipa medi**

Deseja-lhe um bom restabelecimento!

Em caso de reclamações relativas ao produto, como, por exemplo, danos na malha ou imperfeições no ajuste, contacte directamente o seu fornecedor especializado em produtos médicos. Apenas os incidentes graves que podem provocar uma deterioração significativa do estado de saúde ou a morte devem ser comunicados ao fabricante e às autoridades competentes do Estado-Membro. Os incidentes graves estão definidos no artigo 2 n.º 65 do Regulamento (UE) 2017/745 (MDR).

# medi Thumb support

## Scopo

medi Thumb support è un dispositivo ortopedico per l'immobilizzazione dell'articolazione a sella e/o dell'articolazione metacarpo-falangea del pollice.

---

## Indicazioni

Tutte le indicazioni in cui è necessaria l'immobilizzazione dell'articolazione carpometacarpale e metacarpo falangea del pollice, come p.e.:

- Rizoartrosi
- Lesioni dei legamenti (pollice dello sciatore)
- Stati infiammatori dell'articolazione del pollice

## Controindicazioni

Instabilità capsulo-legamentosa che richiede un'immobilizzazione sicura in un gesso

## Rischi / Effetti collaterali

Gli indumenti compressivi aderenti possono causare la comparsa sulla cute di segni dovuti alla pressione o provocare una compressione dei vasi sanguigni o dei nervi. Per questo motivo, nelle circostanze riportate di seguito, prima dell'utilizzo è necessario consultare il proprio medico curante:

- Malattie o lesioni della pelle nella zona di applicazione, soprattutto se vi sono segni di infiammazione (riscaldamento eccessivo, gonfiore o arrossamento)
- Disturbi della sensibilità o circolatori (ad es. in caso di diabete, vene varicose)
- Disturbi della circolazione linfatica - possono verificarsi gonfiori ambigui dei tessuti molli anche al di fuori della zona di applicazione

Gli indumenti compressivi aderenti possono causare infiammazioni cutanee locali dovute all'irritazione

meccanica della pelle (soprattutto in correlazione con l'aumento della sudorazione) o alla composizione dei materiali.

### **Utenti e pazienti target**

Il prodotto è destinato all'uso da parte di professionisti sanitari e pazienti, compreso chi fornisce assistenza nelle cure, previo consulto con un professionista del settore.

Utenti target: In base alle misure/taglie disponibili e alle funzioni/indicazioni necessarie, i professionisti sanitari forniscono assistenza ad adulti e bambini agendo sotto la propria responsabilità e tenendo conto delle informazioni fornite dal produttore.

### **Istruzioni per l'applicazione**

- Infilare la stecca di alluminio preformata nell'apposita tasca.
- Aprire la cinghia e infilare la mano nell'ortesi (con la stecca di alluminio sotto).
- Stringere prima la cinghia del pollice
- Stringere infine la cinghia larga sul polso

---

### **Indicazioni per la manutenzione**

Chiudere le chiusure a asola-uncino prima di lavare e rimuovere le aste dell'imbottitura. Residui di sapone possono provocare irritazione della pelle e usura del materiale.

- Lavare il prodotto preferibilmente a mano con detersivo medi clean, oppure con lavaggio delicato a 30 °C con un detersivo delicato senza ammorbidente.
- Non candeggiare.
- Asciugare all'aria.
- Non stirare.
- Non lavare a secco.



### **Avvertenze per la conservazione**

Conservare il prodotto in luogo asciutto e protetto dalla luce solare diretta.



### **Composizione material**

Lycra, alluminio

### **Responsabilità**

La responsabilità del produttore decade in caso di utilizzo inappropriato. A questo proposito rispettare le indicazioni di sicurezza e le istruzioni contenute in questo manuale per l'uso.

### **Smaltimento**

È possibile smaltire il prodotto con i rifiuti domestici.



### **Il team medi**

Le augura una pronta guarigione!

In caso di reclami relativi al prodotto, come ad esempio danni al tessuto o carenze nella conformazione, vi invitiamo a rivolgervi direttamente al punto vendita specializzato. Solo gli incidenti gravi, che comportano un grave deterioramento delle condizioni di salute o il decesso del paziente, sono da notificare al fabbricante e alle autorità competenti dello Stato membro. Gli incidenti gravi sono definiti nell'articolo 2 n. 65 del Regolamento (UE) 2017/745 (MDR).

# medi Thumb support

## Beoogd doel

medi Thumb support is een duimorthese voor de immobilisatie van het carpometacarpale gewricht en/of het MCP-gewricht van de duim.

---

## Indicaties

Alle indicaties waarbij het carpometacarpale gewricht en het MCP-gewricht van de duim geïmmobiliseerd moeten worden, bijv.:

- Rhizartrose
- Ligamentlaesie (skiduim)
- Prikkel van het duimgewricht

## Contra-indicaties

Instabiele gewrichtskapsels/ligamenten, waarvoor een stevige fixering met gips vereist is

## Risico's / Bijwerkingen

Bij strak aangebrachte hulpmiddelen kunnen er plaatselijk drukverschijnselen of beknelling van bloedvaten of zenuwen optreden. Daarom dient u bij de volgende omstandigheden voor de toepassing overleg te plegen met uw behandelend arts:

- Aandoeningen of letsels van de huid in het toepassingsgebied, vooral bij tekenen van ontsteking (te warm, zwelling of roodheid)
- Waarnemings- en doorbloedingsstoornissen (bijv. bij diabetes, spataders)
- Stoornissen van de lymfeafvoer – ook onduidelijke zwellingen van weke delen weg van het toepassingsgebied.

Bij het dragen van strak aangebrachte hulpmiddelen kunnen plaatselijk huidirritaties voorkomen, die te wijten zijn aan een mechanische irritatie van de huid (vooral in



combinatie met transpiratie) of aan de samenstelling van het materiaal.

### **Gebruikersgroep en patiëntendoelgroep**

De gebruikersgroep omvat medisch personeel en patiënten, incl. personen die bij de verzorging helpen, na voldoende toelichting door medisch personeel.

Patiëntendoelgroep medisch personeel gebruikt het product voor volwassenen en kinderen, rekening houdend met de beschikbare maten/groottes, de vereiste functies/indicaties en de informatie van de fabrikant op eigen verantwoording.

### **Gebruiksaanwijzing**

- Schuif de door uw vakhandelaar gevormde spalk in de zak.
- Open de riemen en steek uw hand in de orthese (de aluminiumspalk is beneden)
- Sluit eerst de duimriem.
- Sluit vervolgens de brede riem aan het handgewricht.

---

### **Wasinstructies**

Gelieve de klittenband voor het wassen te sluiten en de gewrichtsspalken te verwijderen. Zeepresten kunnen leiden tot huidirritatie en slijtage van het materiaal.

- Was het product bij voorkeur met medi clean wasmiddel met de hand of in de zachte was op 30° met een mild wasmiddel zonder wasverzachter.
- Niet bleken.
- Aan de lucht laten drogen.
- Niet strijken.
- Niet chemisch reinigen.



### **Bewaarinstructie**

Gelieve het product droog te bewaren en te beschermen tegen direct zonlicht.



### **Materiaalsamenstelling**

Lycra, aluminium

### **Aansprakelijkheid**

De aansprakelijkheid van de fabrikant vervalt bij ondeskundig gebruik. Houd daartoe ook rekening met de desbetreffende veiligheidsinstructies en aanwijzingen in deze gebruiksaanwijzing.

### **Afvalverwijdering**

U kunt het product bij het huishoudelijke afval doen.



### **Uw medi team**

Wenst u van harte beterschap!

Bij reclamaties in verband met het product, zoals beschadiging van het weefsel of een verkeerde pasvorm, neemt u rechtstreeks contact op met uw medische vakhandel. Enkel ernstige incidenten, die tot een ernstige achteruitgang van de gezondheidstoestand of tot de dood kunnen leiden, moeten aan de fabrikant en de bevoegde autoriteit van de lidstaat worden gemeld. Ernstige incidenten zijn gedefinieerd in artikel 2, nr. 65 van de Verordening (EU) 2017/745 (MDR).

# medi Thumb support

## Formål

medi Thumb support er en tommelfingerortese til immobilisering af rod- og/eller grundledet.

---

## Indikationer

Alle indikationer, hvor en immobilisering af tommelfingerens rod- og grundled er nødvendig, som f.eks.:

- Rhizartrose
- Båndlæsioner (skiløbers tommel)
- Irritationer af tommelfingerledet

## Kontraindikationer

Instabilt kapsel-/ledbåndapparat, som kræver en sikker fiksering i en gips

## Risici / Bivirkninger

Ved hjælpemidler, der sidder stramt, kan der forekomme lokale tryksymptomer eller en indsnævring af blodkar eller nerver. Under følgende omstændigheder skal du derfor før anvendelsen konsultere din behandlende læge:

- Sygdomme eller sår på huden i anvendelsesområdet, især ved tegn på betændelser (for stor varmedannelse, hævelse eller rødme)
- Føleforstyrrelser og forstyrrelser i blodcirkulationen (f.eks. ved diabetes, åreknuder)
- Forstyrrelser af lymfeafløb – ligeledes ikke entydige hævelser af bløddele et stykke fra anvendelsesområdet

Når der bæres stramtsiddende hjælpemidler, kan der forekomme lokale hudirritationer, der skyldes en mekanisk irritation af huden (især i forbindelse med sveddannelse) eller materialesammensætningen.

## Bruger og patient-målgruppe

Sundhedspersonale og patienter/brugere. Personale uden

sundhedsfaglig baggrund bør have modtaget en grundig oplæring.

Patientmålgruppe: Sundhedspersonale skal forestå måltagning samt råd og vejledning omkring funktion og indikation. Desuden anvisning af håndtering af produktet i henhold til indikation / nødvendig funktion og producentens oplysninger.

### Pålægning

- Skub den præformede skinne ind i lommen.
- Luk remmene op og før hånden ind i ortosen (aluminiumsskinne skal befinde sig fornedet).
- Luk først tommelfingerremmen
- Luk herefter det brede bånd omkring håndledet.

---

### Vaskeanvisning

Luk venligst burrelukningerne inden vask, og tag skinneleddet ud. Sæberester kan fremkalde hudirritationer og materialeslid.

- Produktet skal helst vaskes med medi clean vaskemiddel i hånden, eller ved skånevask ved 30 °C med finvaskemiddel uden skyllemiddel.
- Må ikke bleges
- Lufttørres
- Må ikke stryges.
- Må ikke rengøres kemisk.



---

### Opbevaringsinstruktioner

Opbevares tørt og beskyttes mod direkte sollys.



---

### Materialesammensætning

Lycra, aluminium

**Ansvar**

Fabrikantens ansvar bortfalder i tilfælde af ukorrekt anvendelse. Tag også hensyn til de pågældende sikkerhedshenvisninger og instruktionerne i denne brugsvejledning.

**Bortskaffelse**

Produktet kan bortskaffes sammen med det almindelige husholdningsaffald.

**Deres medi Team**

Ønsker Dem god bedring!

I tilfælde af reklamationer i forbindelse med produktet, som f.eks. skader på strikvaren eller mangler i pasformen, henvend dig venligst direkte til din medicinske specialforhandler. Kun alvorlige hændelser, der fører til en væsentlig forværring af helbredstilstanden eller til døden, skal indberettes til fabrikanten og til medlemsstatens kompetente myndighed. Alvorlige hændelser er defineret i forordningens artikel 2, nr. 65 (EU) 2017/745 (MDR).

# medi Thumb support

## Ändamål

medi Thumb support är en tumortos för fixering av sadelleden och/eller grundleden.

---

## Indikationer

Samtliga indikationer där en immobilisering av tummens sadelled och grundled är nödvändig som t.ex.:

- Rizartros
- Ledbandsskador (skidtumme)
- Irritation i tumleden

## Kontraindikationer

Instabil kapsel-/ligamentapparat som kräver en säker fixering i ett gips

## Risker / Biverkningar

Vid hårt åtsittande hjälpmedel kan följden bli trycksår eller åtklämda blodkärl och nerver. Därför ska du i följande fall rådfråga din behandlande läkare innan du använder produkten:

- Sjukdomar eller skador som påverkar huden i användningsområdet, framför allt vid inflammatoriska tecken (överdriven värme, svullnad eller rodnad).
- Sensoriska störningar eller cirkulationsrubbingar (t.ex. vid diabetes eller kärlkramp)
- Störningar av lymfflödet – även icke entydiga svullnader av mjukdelar som inte är i närheten av användningsområdet

Om de hjälpmedel som man använder sitter åt för hårt kan det uppstå lokala hudirritationer eller irritationer som beror på mekanisk irritation av huden (i synnerhet vid svettning) eller materialets sammansättning.

### Avsedda användare och målgrupp

Till de avsedda användarna räknas sjukvårdspersonal och patienter samt personer som utför vårdinsatser enligt adekvata instruktioner från sjukvårdspersonal.

Målgrupp: Sjukvårdspersonal lämnar ut produkterna under deras ansvar utifrån de tillgängliga måtten/storlekarna och de nödvändiga funktionerna/indikationerna till vuxna och barn med beaktande av tillverkarinformationen.

### Användning

- Skjut den av ortopedteknikern formade skenan i fickan.
- Öppna remmarna och gå med handen in i ortesen (aluminiumskenan ska vara nere).
- Stäng först tumremmen.
- Stäng sedan den breda remmen vid handleden

---

### Tvättråd

Förslut alla kardborrband före tvätt och ta av skenorna. Tvårester kan framkalla hudirritation och materialförslitning.

- Tvätta produkten för hand, företrädesvis med medican tvättmedel, eller i 30°C fintvätt med skonsamt medel utan sköljmedel.
- Får ej blekas.
- Låt lufttorka.
- Får ej strykas.
- Får ej kemtvättas.



---

### Förvaring

Förvara produkten torrt och utsätt den inte för direkt solljus.



## Materialsammansättning

Lycra, aluminium

## Ansvar

Tillverkarens ansvar upphör vid en icke avsedd användning. Observera även de respektive säkerhetsanvisningarna och anvisningarna i den här bruksanvisningen.

## Avfallshantering

Produkten kan kastas med hushållsavfall.



## Ditt medi Team

Önskar dig god bättring!

Vid reklamationer i samband med produkten, till exempel vid skador i vävnaden eller fel i passformen, vänligen kontakta din återförsäljare av sjukvårdsprodukter. Endast allvarliga företeelser som kan innebära en väsentlig försämring av hälsotillståndet eller döden, bör anmälas till tillverkaren eller den ansvariga myndigheten av medlemsstaten. Allvarliga företeelser definieras i artikel 2 nummer 65 av direktivet (EU) 2017/745 (MDR).



# medi Thumb support

## Informace o účelu použití

medi Thumb support je palcová ortéza ke znehybnění sedlového a/nebo kořenového kloubu.

---

## Indikace

Všechny indikace, u nichž je nutné znehybnění sedlového a kořenového kloubu palce, jako je např.:

- Rhizartróza
- Poškození vazů (lyžařský palec)
- Stavys podráždění palcového kloubu

## Kontraindikace

Nestabilní pouzdro a vazivový aparát, který vyžaduje bezpečnou fixaci v sádře

## Rizika / Vedlejší účinky

V případě pevně utažených pomůcek může dojít k místním otlakům nebo stenóze cév nebo nervů. Proto byste měli za následujících okolností používání konzultovat se svým ošetřujícím lékařem:

- Onemocnění nebo poranění pokožky v oblasti aplikace, především v případě známek zánětu (nadměrné teplo, otok nebo zarudnutí)
- Poruchy citlivosti a prokrvování (např. u diabetu, křečových žil)
- Poruchy odtoku lymfy – rovněž nejednoznačné otoky měkkých tkání po stranách míst aplikace

Při nošení přiléhavých pomůcek může docházet k místnímu podráždění kůže, příp. iritaci, které může být způsobeno mechanickým drážděním pokožky (především společně s pocením) nebo složením materiálu.

## Předpokládání uživatelé a cílová skupina pacientů

K předpokládaným uživatelům se řadí příslušníci

zdravotnických profesí a pacienti, včetně osob pomáhajících s péčí, po patřičném vysvětlení příslušníky zdravotnických profesí.

Cílová skupina pacientů: Příslušníci zdravotnických profesí ošetřují na základě měř/velikostí, které mají k dispozici a potřebných funkcí/indikací, dospělé a děti se zohledněním informací výrobce ve své odpovědnosti.

### Návod na oblečení

- Dlahu, kterou Váš specializovaný prodejce příslušně vytvaroval, zasuněte do kapsy.
- Otevřete pásy a ruku vložte do ortézy (hliníková dlahu je dole).
- Zapněte nejdříve palcový popruh.
- Poté široký popruh na zápěstí

---

### Pokyny k praní

Před praním uzavřete pásy na suchý zip a odstraňte dlahy kloubu. Zbytky mýdla mohou způsobit podráždění kůže a vést k opotřebení materiálu.

- Výrobek perte nejlépe za použití pracího prostředku medi clean v ruce nebo v pračce na šetrný program při teplotě 30°C za použití pracího prostředku na jemné prádlo bez bělidel.
- Nebělit
- Sušit na vzduchu.
- Nežehlit.
- Chemicky nečistit.



---

### Pokyny pro skladování

Výrobku skladujte na suchém místě chráněném před přímými slunečními paprsky.



**Materiálové složení**

Lycra, hliník

**Ručení**

Ručení výrobce zaniká při nesprávném používání.

Dodržujte také příslušné bezpečnostní pokyny a instrukce v tomto návodu k používání.

**Likvidace**

Dosloužilý výrobek můžete odstranit s komunálním odpadem.

**Váš tým medi**

Vám přeje rychlé uzdravení!

V případě reklamací v souvislosti s výrobkem, jako je například poškození úpletu nebo vady přiléhavosti, se prosím obraťte přímo na svého specializovaného prodejce zdravotnických prostředků. Pouze závažné nežádoucí příhody, které mohou vést ke značnému zhoršení zdravotního stavu nebo ke smrti, je třeba nahlásit výrobci a příslušnému úřadu členského státu. Závažné nežádoucí příhody jsou definovány ve článku 2 č. 65 nařízení (EU) 2017/745 (MDR).

# medi Thumb support

## Namjena

medi Thumb je ortoza za palac koja služi za imobilizaciju sedlastog zgloba i/ili korijenskog zgloba palca.

---

## Indikacije

Sve indikacije pri kojima je potrebna imobilizacija karpometakarpalnog i metakarpofalangealnog zgloba palca kao što su na primjer:

- Rizartroza
- Lezije ligamenata (skijaški palac)
- Nadražaji zgloba palca

## Kontraindikacije

Nestabilne kapsule i ligamenti koje je potrebno čvrsto fiksirati gipsom

## Rizici / Nuspojave

Međutim u pojedinačnim slučajevima može doći do lokalnog osjećaja pritiska ili do sužavanja krvnih žila ili živaca. Stoga se u sljedećim okolnostima prije uporabe posavjetujte sa svojim liječnikom:

- Kožne bolesti ili ozljede na području primjene, posebno sa znakovima upale (pretjerano zagrijavanje, oticanje ili crvenilo)
- Osjetni i krvožilni poremećaji (npr. dijabetes, varikozne vene)
- Poremećaji odljeva limfne tekućine - također nezamjetne otekline mekih dijelova izvan područja primjene

Kada nosite usko prianjajuća pomagala, može doći do lokalne iritacije kože, što se može pripisati mehaničkoj iritaciji kože (posebno u vezi sa znojenjem) ili sastavu materijala.

## Predviđene ciljne skupine korisnika i pacijenata

Među predviđene korisnike ubrajaju se pripadnici

zdravstvene struke i pacijenti, uključujući osobe koje pomažu pri njegovanju nakon odgovarajućeg obrazovanja pripadnika zdravstvene struke.

Ciljna skupina pacijenata: Pripadnici medicinske struke opskrbljuju odrasle i djecu prema dimenzijama/veličinama na raspolaganju te potrebnim funkcijama/indikacijama uz pridržavanje proizvođačevih informacija na svoju odgovornost.

### Upute za postavljanje

- Ugurajte potporu koju je prodavač medicinske opreme oblikovao po Vama u predviđeni džep.
- Otvorite sve vezice i uvucite ruku u potporu (aluminijaska potpora s donje strane).
- Najprije zatvorite traku oko palca.
- Nakon toga zatvorite široku traku oko ručnog zgloba.

---

### Upute za održavanje

Molimo zatvorite čičak prije pranja i uklonite šinu zgloba. Ostaci sapuna, krema ili masti mogu izazvati iritacije kože i trošenje materijala.

- Operite proizvod ručno, preporučljivo s meki deterdžentom za čišćenje, ili na strojnom pranju za osjetljivo rublje s blagim deterdžentom na 30°C.
- Ne izbjeljivati.
- Sušiti na zraku.
- Ne glačati.
- Ne čistiti kemijski.



---

### Upute za skladištenje

Čuvati na suhom mjestu, zaštićeno od svjetlosti.



## Sastav materijala

Likra, aluminija

## Jamstvo

Jamstvo proizvođača prestaje važiti u slučaju nenamjenske uporabe. Pri tome slijedite i odgovarajuće sigurnosne napomene i instrukcije u ovim uputama za uporabu.

## Zbrinjavanje

Proizvod se može odložiti s kućanskim otpadom.



## Vaš medi Team

želi Vam brzo ozdravljenje!

U slučaju reklamacija vezanih uz proizvod, poput oštećenja u materijalu ili ako vam ne pristaje, obratite se izravno svom dobavljaču medicinskih proizvoda. Samo ozbiljni slučajevi, koji bi mogli dovesti do značajnog narušavanja zdravlja ili smrti, moraju se prijaviti proizvođaču i nadležnom tijelu države članice. Teški slučajevi definirani su u članku 2. stavku 65. Uredbe (EU) 2017/745 (MDR).

# medi Thumb support

## Назначение

medi Thumb support – это ортез для большого пальца для обездвиживания седловидного и/или пястно-фалангового сустава.

---

## Показания

Все показания, при которых требуется иммобилизация первого запястно-пястного и плюснефалангового сустава, такие как, напр.:

- Ризартроз
- Повреждения связок (палец лыжника)
- Воспаление сустава большого пальца

## Противопоказания

Нестабильный капсульно-связочный аппарат, требующий надежной фиксации путем наложения гипса

## Риски / Побочные эффекты

При плотном прилегании вспомогательных средств может произойти местное сдавливание или сужение кровяных сосудов или нервов. Поэтому обязательно консультируйтесь со своим лечащим врачом при следующих обстоятельствах:

- Заболевания или повреждения кожи в области применения, прежде всего при воспалительных симптомах (сильный нагрев, опухание или покраснение)
- Нарушение чувствительности и кровообращения (например при диабете, расширении вен)
- Нарушения лимфооттока – а также неоднозначные опухания мягких тканей за пределами области применения

Ношение тесно прилегающих вспомогательных средств может привести к появлению местных раздражений

кожи, причиной которых может быть механическое раздражение кожи (прежде всего в сочетании с потоотделением) или состав материала.

### **Предполагаемые пользователи и группа пациентов**

К числу предполагаемых пользователей относятся представители медицинских профессий и пациенты, в том числе лица, оказывающие помощь в уходе, после соответствующего обучения представителями медицинских профессий.

Целевая группа пациентов: Представители медицинских профессий под собственную ответственность на основании доступных мер/величин и необходимых функций/показаний оказывают медицинскую помощь взрослым и детям с учетом информации производителя.

### **Рекомендации по надеванию**

- Вставьте предварительно смоделированную алюминиевую шину в карман.
- Расстегните ремни и вставьте руку в ортез. Алюминиевая шина должна располагаться с ладонной стороны кисти.
- Застегните ремень в области большого пальца.
- Застегните широкий ремень в области запястья.

---

### **Рекомендации по уходу**

Перед стиркой застегните застёжки-липучки и удалите шарнирные шины. Остатки мыла могут вызвать раздражение кожи и способствовать износу материала.

- Стирайте изделие вручную или в щадящем режиме стирки при температуре 30°C с мягким моющим средством без ополаскивателя.
- Не отбеливать.
- Сушите на воздухе.
- Не гладьте.
- Не подвергать химической чистке.



## Инструкция по хранению

Хранить в сухом месте, защищать от прямого попадания солнечных лучей.



## Материалы

лайкра, Алюминий

## Ответственность

При использовании изделия не по назначению производитель не несет никакой ответственности. Также соблюдайте указания по безопасности и предписания, приведенные в этой инструкции.

## Утилизация

Изделие можно утилизировать вместе с бытовыми отходами.



## Ваша компания medi

желает Вам скорейшего выздоровления!

В случае рекламаций, связанных с изделием, таких как повреждение ткани или дефекты посадки, обращайтесь, пожалуйста, непосредственно к своему дилеру, поставляющему медицинские изделия. Производителя, а также в компетентный орган государства-члена ЕС необходимо информировать только о серьезных случаях, которые могут привести к значительному ухудшению состояния здоровья или смерти.

Определение серьезных случаев содержится в арт. 2 № 65 Регламента (ЕС) 2017/745 (РМИ).

# medi Thumb support

## Kullanım amacı

medi Thumb support, metakarpofalangeal eklemine ve/veya temel bileği sabitleme için kullanılan bir başparmak ortezidir.

## Endikasyonları

Başparmak arasının ve temel bileğin sabitlenmesi gereken tüm endikasyonlar, örneğin:

- Rizartroz
- Bant lezyonları (kayakçı başparmağı)
- Başparmağı eklemine tahriş durumları

## Kontraendikasyonlar

Alçıyla sağlam bir sabitlemeyi gerektiren instabil kapsül/bant aleti

## Riskler / Yan etkiler

Ancak yardımcı aletler sıkı olduğunda, yerel basınç belirtileri veya damar ya da sinirlerin daralması görülebilir. Bu nedenle aşağıdaki durumlarda uygulama öncesinde tedavi eden doktorla görüşmeniz önerilir:

- Uygulama bölgesinde cilt hastalığı veya yaralanması var ise (ör. fazla ısınma, şişme veya kızarma gibi iltihaplanma göstergeleri olduğunda)
- Bacaklarda duyu kaybı ve dolaşım bozuklukları (örn. diyabet hastalarında, varislerde)
- Lenf drenajı rahatsızlıkları ve uygulama alanının dışında kalan yumuşak dokularda belirgin olmayan şişmeler

Ancak yardımcı aletler sıkı olduğunda, ciltte cildin mekanik olarak tahriş olması sonucunda veya malzemenin bileşeninden kaynaklanan, (özellikle ter oluşmasıyla bağlantılı olarak) yerel tahrişler veya iritasyonlar görülebilir.

**Öngörülen kullanıcılar ve hasta hedef grubu**

Öngörülen kullanıcıların arasında, sağlık sektöründeki çalışanlar ve hastalar ile, sağlık sektöründeki çalışanların gerekli açıklamasından sonra, bakımı destekleyen kişiler de bulunmaktadır.

Hasta hedef grubu: Sağlık mesleklerinde çalışanlar, üreticinin bilgilerini dikkate alarak yetişkin ve çocuklara, kullanıma sunulan ölçüler/boylar ve gerekli fonksiyonlar / endikasyonlar yardımıyla ve kendi sorumlulukları altında bakar.

**Kullanım talimatı**

- Uzman satıcınız tarafından biçimlendirilmiş kızıağı cep kısmına takın.
- Kayış kısmını açıp elinizi orteze geçirin (alüminyum kızak alta gelir).
- Önce başparmak kayışını kapatınız.
- Daha sonra el eklemindeki geniş kayışı kapatınız.

**Bakım önerileri**

Cırtlı bantlı kapakları yıkamadan önce bunları kapatın ve eklemli rayları çıkarın. Sabun artıkları cilt tahrişleri ve malzeme aşınmasına yol açabilir.

- Ürünü tercihen medi clean deterjanıyla elde veya 30°C'de hassas çamaşır deterjanıyla ve yumuşatıcı kullanmadan çamaşır makinesinde koruyucu modda yıkayın.
- Beyazlatıcı kullanmayın
- Havada kurumaya bırakın
- Ütülemeyin.
- Kimyasal temizliğe vermeyin.



### Saklama

Lütfen ortezi kuru bir ortamda saklayınız ve doğrudan güneş ışığından koruyunuz.



### Materyal

Likra, alüminyum

### Sorumluluk

Uygun kullanım sonucu doğabilecek durumlardan imalatçı sorumlu tutulamaz. Bu nedenle, ilgili güvenlik uyarılarını ve bu kullanım kılavuzundaki talimatları mutlaka göz önünde bulundurun.

### Atığa ayırma

Ürünü ev çöpi üzerinden atığa ayırabilirsiniz.



### medi Ekibiniz

size acil şifalar diler!

Ürünle ilgili, örneğin örgüsündeki hasarlar veya uyma şeklindeki kusurlar gibi şikayetler durumunda lütfen doğrudan tıbbi ürünler satıcınıza başvurun. Üreticiye ve üye ülkenin yetkili makamına ancak sağlık durumunun büyük ölçüde kötüleşmesine veya ölüme neden olabilecek ağır olaylar bildirilmelidir. Ağır olaylar, 2017/745 (MDR) sayılı (AB) yönetmeliği madde 2 no 65 altında tanımlanmıştır.

# medi Thumb support

## Przeznaczenie

medi Thumb support to orteza kciuka do unieruchomienia stawu siodełkowego i/lub stawu śródrečno-paliczkowego.

---

## Wskazania

Wszystkie zalecenia, w których wymagane jest unieruchomienie stawu nadgarstkowo-śródrečznego kciuka i śródrečno-paliczkowego kciuka, jak np.:

- Artroza stawu siodełkowego
- Zmiany w więzadłach (uszkodzenie więzadeł pobocznych kciuka)
- Podrażnienia stawów kciuka

## Przeciwwskazania

Niestabilny aparat torebkowo-więzadłowy, wymagający bezpiecznego unieruchomienia w gipsie

## Zagrożenia / Skutki uboczne

W przypadku ciasno przylegających środków pomocniczych może dojść do miejscowych objawów ucisku lub ściśnięć naczyń krwionośnych lub nerwów. Dlatego przed użyciem ortezy należy skonsultować się z lekarzem prowadzącym leczenie w razie następujących dolegliwości:

- Choroby lub uszkodzenia skóry w miejscu stosowania, przede wszystkim przy objawach zapalenia (nadmierne ocieplenie, obrzęk lub zaczerwienienie)
- Zaburzenia czucia i ukrwienia nóg (np. przy cukrzycy, żylakach)
- Zaburzenia chłonki – jak również niejednoznaczne obrzęki miękkich części poza obszarem stosowania

W przypadku noszenia ciasno przylegających środków pomocniczych może dojść do miejscowych podrażnień skóry, wynikających z mechanicznego uszkodzenia skóry (przede wszystkim w związku z potliwością) lub składu materiałowego.

### **Użytkownicy i grupa docelowa pacjentów**

Do użytkowników zaliczają się pracownicy służby zdrowia i pacjenci, włącznie z osobami udzielającymi pomocy w pielęgnacji, po odpowiednim przeszkoleniu przez pracowników służby zdrowia.

Grupa docelowa pacjentów: Pracownicy służby zdrowia opatrują osoby dorosłe i dzieci na własną odpowiedzialność, kierując się dostępnością konkretnych rozmiarów/wielkości oraz niezbędnymi funkcjami/wskazaniem, uwzględniając przy tym informacje udzielone przez producenta.

### **Zakładanie temblaka**

- Wstępnie uformowaną przez Państwa sprzedawcę szynę włożyć do kieszonki.
- Odpiąć pasy i wsunąć dłoń w ortezę (aluminiowa szyna znajduje się na dole).
- Najpierw zapiąć pasek na kciuku.
- Następnie należy zapiąć szeroki pasek na nadgarstku.

---

### **Wskazówki dotyczące pielęgnacji**

Przed praniem należy pamiętać o zapięciu mocowania na rzep i wyjęciu szyny z przegubem. Resztki detergentu mogą powodować podrażnienia skóry oraz uszkadzać materiał.

- Produkt należy prać ręcznie, najlepiej środkiem do mycia marki medi clean, lub w pralce w programie do tkanin delikatnych w temperaturze 30°C, używając środka do prania tkanin delikatnych bez płynu zmiękczającego.
- Nie wybielać.
- Suszyć na powietrzu.
- Nie prasować.
- Nie czyścić chemicznie.



### **Przechowywanie**

Produktów należy przechowywać w suchym miejscu

i chronić przed bezpośrednim działaniem promieni słonecznych.



### **Skład materiału**

Lycra, aluminium

### **Odpowiedzialność**

Odpowiedzialność producenta wygasa w przypadku zastosowania niezgodnego z przeznaczeniem. Należy również uwzględnić odnośne wskazówki bezpieczeństwa i informacje zawarte w niniejszej instrukcji eksploatacji.

### **Utylizacja**

Produkt można zutylizować z odpadami z gospodarstwa domowego.



### **Pracownicy firmy medi**

życzą szybkiego powrotu do zdrowia!

W przypadku reklamacji w związku z produktem, na przykład uszkodzenia dzianiny lub niewłaściwego dopasowania, należy skontaktować się bezpośrednio z odpowiednim sprzedawcą sprzętu medycznego. Producentowi i odpowiednim władzom kraju członkowskiego należy zgłaszać jedynie poważne incydenty, które mogą doprowadzić do znaczącego pogorszenia stanu zdrowia lub do śmierci. Poważne incydenty zdefiniowano w artykule 2 pkt. 65 rozporządzenia (UE) 2017/745 w sprawie wyrobów medycznych.

# medi Thumb support

## Ενδεδειγμένη χρήση

Το medi Thumb support είναι ένα ορθωτικό μηχανήμα για τους αντίχειρες, με σκοπό την ακινητοποίηση της επιπλοειδούς άρθρωσης και/ή της κύριας άρθρωσης.

---

## Ενδείξεις

Όλες οι ενδείξεις, όπου απαιτείται ακινητοποίηση της τραπεζιομετακάρπιας άρθρωσης και της κύριας άρθρωσης, όπως π.χ.:

- Ριζάρθρωση
- Αστάθειες συνδέσμων (αντίχειρας του σκιέρ)
- Ερεθισμοί της άρθρωσης του αντίχειρα

## Αντενδείξεις

Ασταθές σύστημα δομών θυλάκων και συνδέσμων που απαιτεί ασφαλή στερέωση σε γύψο

## Κίνδυνοι / Παρενέργειες

Εάν τα βοηθήματα είναι πολύ σφιχτά, μπορεί σε μεμονωμένες περιπτώσεις να παρουσιαστεί αίσθημα πίεσης ή στένωση των αιμοφόρων αγγείων ή των νεύρων. Γι' αυτό, στις κάτωθι περιπτώσεις θα πρέπει να συμβουλευέστε τον θεράποντα ιατρό σας, πριν από τη χρήση:

- Παθήσεις ή τραυματισμοί του δέρματος στην περιοχή εφαρμογής, κυρίως με ενδείξεις φλεγμονής (υπερβολική θερμότητα, οίδημα ή ερυθρότητα)
- Αισθητικές και κυκλοφορικές διαταραχές (π.χ. σε περίπτωση διαβήτη, κισρών)
- Διαταραχές λεμφικής αποχέτευσης – επίσης μη σαφή οίδημα των μαλακών μορίων μακριά από την περιοχή εφαρμογής

Κατά τη χρήση βοηθημάτων με στενή εφαρμογή, ενδέχεται να προκληθούν τοπικοί δερματικοί ερεθισμοί, οι οποίοι οφείλονται σε έναν μηχανικό ερεθισμό του δέρματος (κυρίως σε συνδυασμό με εφίδρωση) ή στη σύνθεση του υλικού.



**Προοριζόμενοι χρήστες και στοχευόμενη ομάδα ασθενών**

Μεταξύ των προοριζόμενων χρηστών συγκαταλέγονται επαγγελματίες υγείας και ασθενείς, συμπεριλαμβανομένων των ατόμων που συμμετέχουν στη φροντίδα, κατόπιν σχετικής ενημέρωσης από επαγγελματίες υγείας.

Στοχευόμενη ομάδα ασθενών: Οι επαγγελματίες υγείας φροντίζουν με ίδια ευθύνη ενήλικες και παιδιά, με τη βοήθεια των διαθέσιμων διαστάσεων/μεγεθών και των απαιτούμενων λειτουργιών/ενδείξεων, λαμβάνοντας υπόψη τις πληροφορίες του κατασκευαστή.

**Εφαρμογή**

- Βάλτε τον από το ειδικό σας κατάστημα προετοιμασμένο νάρθηκα στη θήκη.
- Ανοίξτε τις ζώνες και περάστε στο ορθωτικό μηχανήμα μέσα με το χέρι σας (η ράγα αλουμινίου είναι από κάτω).
- Κλείστε πρώτα τον ιμάντα του αντίχειρα.
- Κατόπιν κλείστε τον φαρδύ ιμάντα στον καρπό.

**Υποδείξεις πλύσης**

Πριν από πλύσιμο κλείστε τους συνδέσμους τύπου βέλκρο και αποσυνδέστε τα αρθρωτά στηρίγματα. Τα κατάλοιπα του σαπουνιού μπορούν να προκαλέσουν δερματικούς ερεθισμούς και φθορά του υλικού.

- Πλύνετε το προϊόν στο χέρι, κατά προτίμηση με το καθαριστικό medi clean ή στο πλυντήριο σε πρόγραμμα για ευαίσθητα, στους 30°C με ήπιο απορρυπαντικό χωρίς μαλακτικό.
- Μην χρησιμοποιείτε λευκαντικό
- Στεγνώνετε στον αέρα.
- Μην σιδερώνετε.
- Μην κάνετε στεγνό καθάρισμα.

**Υπόδειξη για την φύλαξη**

Παρακαλούμε να φυλάξετε το ορθωτικό μηχανήμα σε στεγνό

μέρος και προστατέψτε το από άμεση ηλιακή ακτινοβολία.

---



### **Υλικό**

Λύκρα, αλουμίνιο

### **Ευθύνη**

Η ευθύνη του κατασκευαστή παύει σε περίπτωση μη ορθής χρήσης. Προσέχετε, επίσης, τις αντίστοιχες υποδείξεις ασφαλείας και τις οδηγίες στις παρούσες οδηγίες χρήσης.

### **Απόρριψη**

Μπορείτε να απορρίψετε το προϊόν μαζί με τα οικιακά απορρίμματα.



### **Η ομάδα medi**

σας εύχεται περαστικά!

Σε περίπτωση παραπόνων σε σχέση με το προϊόν, όπως παραδείγματος χάριν βλάβες στο πλεκτό ύφασμα ή ελαττώματα στην εφαρμογή, απευθυνθείτε απευθείας στον ιατρικό σας προμηθευτή. Μόνο σοβαρά περιστατικά, που μπορεί να οδηγήσουν σε σημαντική επιδείνωση της κατάστασης της υγείας ή σε θάνατο, θα πρέπει να γνωστοποιούνται στον κατασκευαστή και στην αρμόδια αρχή του κράτους-μέλους. Τα σοβαρά περιστατικά ορίζονται στο Άρθρο 2 Αρ. 65 του Κανονισμού (ΕΕ) 2017/745 (MDR - Κανονισμός για τα ιατροτεχνολογικά προϊόντα).

# medi Thumb support

## Rendeltetés

A medi Thumb support a nyereg- és/vagy alapízület immobilizálására szolgáló hüvelykujjortézis.

---

## Javallatok

Minden olyan javallat, amelynél a hüvelykujj-nyeregízület és -alapízület rögzítésére van szükség, pl.:

- Rhizarthrosis
- Szalagsérülések (síhüvelykujj)
- Hüvelykujjízület irritációja

## Ellenjavallatok

Instabil tok-/szalagrendszer, amely gipszben történő biztos rögzítést igényel

## Kockázatok / Mellékhatások

A szorosan illeszkedő segédeszközök helyi nyomódásokat okozhatnak, vagy elszoríthatják a véredényeket vagy idegeket. Emiatt az alábbi esetekben egyeztetnie kell a kezelőorvosával a használat előtt:

- A bőr megbetegedései vagy sérülései az alkalmazási területen, mindenekelőtt gyulladás jelei esetén (fokozott melegség, duzzanat vagy kipirosodás)
- Érzésvavarok és vérellátási zavarok (pl. diabétesz, visszér esetén)
- Nyirokelfolyási zavarok – az alkalmazási területen kívüli légnyomás nem egyértelmű duzzanatai szintén

Szorosan illeszkedő segédeszközök viselése esetén helyi bőrirritáció, ill. a bőr (elsősorban izzadással összefüggő) mechanikus irritációjára vagy az anyagösszetételre visszavezethető irritáció léphet fel.

## Céltott felhasználók és betegcsoportok

A céltott felhasználók közé tartoznak az egészségügyi

szakemberek és a betegek, beleértve a kezelésben közreműködő személyeket, az egészségügyi szakemberek által történő megfelelő felvilágosítást követően.

Céltzott betegcsoport: Az egészségügyi szakemberek a rendelkezésre álló méretek és a szükséges funkciók/ javallatok alapján felnőtteket és gyermekeket látnak el saját felelősségre, a gyártói információk figyelembevételével.

### Felhelyezési útmutató

- A szakkereskedője által előformázott sínt tolja be a zsebbe.
- Nyissa ki a hevedereket, és csúsztassa be kezét az ortézisbe (az alumíniumsín lent).
- Először a hüvelykujj-hevedert zárja le.
- Azután a csuklón lévő széles hevedert.

---

### Ápolási útmutató

Mosás előtt húzza össze a cipzárt, és távolítsa el az ízületi síneket. A szappanmaradványok bőr-irritációt és anyagkopást okozhatnak.

- A terméket ajánlott medi clean mosószerrel, kézzel mosni, vagy pedig a mosógép kímélő programján 30 °C-on, finom mosószerrel, öblítőszer hozzáadása nélkül mosható.
- Fehéríteni tilos!
- Hagyja a levegőn megszáradni.
- Ne vasalja.
- Vegyi tisztítása tilos!



---

### Tárolási útmutató

Az ortézist száraz helyen tárolja, és óvja a közvetlen napsütéstől.



**Anyag**

Lycra, alumíniumból

**Felelősség**

A gyártó felelőssége megszűnik nem rendeltetésszerű használat esetén. Ide vonatkozóan vegye figyelembe a jelen használati útmutatóban található megfelelő biztonsági tudnivalókat és utasításokat is.

**Ártalmatlanítás**

A terméket a háztartási hulladékba dobhatja.

**A medi Team**

gyors gyógyulást kíván Önnek!

A termékkel összefüggésben felmerülő reklamációk, pl. a szövet károsodása vagy szabási hibák, esetén forduljon közvetlenül a gyógyászati szaktereskedőhöz. Csak azokat a súlyos váratlan eseményeket lehet jelenteni a gyártónak és a tagállam illetékes hatóságának, amelyek az egészségi állapot jelentős romlásához vagy halálhoz vezethetnek. A súlyos váratlan események az (EU) 2017/745 (MDR) rendelet 2. cikkének 65. pontjában olvashatók.

# medi Thumb support

## Namena

medi Thumb support je ortoza za palac za imobilizaciju sedla i / ili baze zgloba.

---

## Indikacije

Sve indikacije kod kojih je potrebna imobilizacija sedlastog i bazalnog zgloba palca, kao npr.:

- Artroza zgloba sedla palca
- Lezije ligamenta (Skijaški palac)
- Stanja iritacije zgloba palca

## Kontraindikacije

Nestabilne kapsule i ligamenti koji zahtevaju sigurno fiksiranje sa gipsom

## Rizici / Nuspojave

Kod fiksno postavljenih pomagala može doći do lokalnih modrica ili suženja krvnih sudova ili nerava. Zato se, kod sledećih okolnosti, pre upotrebe obavezno posavetujte sa nadležnim lekarom:

- Kožne bolesti ili povrede na koži u području upotrebe, pre svega kod upalnih znakova (preterano zagrevanje, oticanje ili crvenilo)
- Poremećaja osetljivosti i poremećaja cirkulacije (npr. kod dijabetesa, proširenih vena)
- Poremećaja limfne drenaže – takođe nejasnih otoka mekih tkiva izvan područja upotrebe

Kod nošenja usko postavljenih pomagala može doći do lokalnog svraba odn. iritacija, što se može pripisati mehaničkom svrabu kože (pre svega u vezi sa znojenjem) ili sastavu materijala.

## Predviđeni korisnik i ciljna grupa pacijenata

U predviđene korisnike spadaju pripadnici zdravstvenih

profesija i pacijenti, uključujući osobe koje se podržavaju u nezi, prema odgovarajućem objašnjenju od strane pripadnika zdravstvenih profesija.

Ciljna grupa pacijenata: Pripadnici zdravstvenih profesija neguju uz pomoć mera/veličina koje stoje na raspolaganju i neophodnih funkcija/indikacija odrasle i decu uz uzimanje u obzir informacija proizvođača prema njihovoj odgovornosti.

### Uputstvo za postavljanje

- Ugurajte šinu koju je prodavac medicinske opreme oblikovao po Vama u predviđeni džep.
- Otvorite sve kaiševe i uvucite ruku u ortoza (aluminijumska šina se nalazi dole).
- Najpre zatvorite kaiš oko palca.
- Nakon toga zatvorite široki kaiš oko ručnog zgloba.

---

### Informacije o održavanju

Čičak zatvarače pre pranja zatvoriti i skinuti zglobne šine. Ostaci sapuna, krema ili masti mogu da prouzrokuju iritacije kože i prevremeno habanje materijala.

- Preporučuje se ručno pranje pomoću medi clean sredstva za pranje ili mašinsko na 30°C uz dodatak blagog praška za veš bez dodavanja omekšivača.
- Ne izbeljivati.
- Sušiti na vazduhu.
- Ne peglati.
- Ne čistiti hemijski.



---

### Informacije o čuvanju

Ortezu čuvati na suvom mestu i zaštititi od direktnog zračenja sunca.



## Sastav materijala

Likra, aluminijuma

## Garancija

Garancija proizvođača prestaje da važi u slučaju nenamenske upotrebe. Pored toga vodite računa i o bezbednosnim napomenama i instrukcijama u ovom uputstvu za upotrebu.

## Bacanje

Proizvod može da se baci zajedno sa ostalim kućnim smećem.



## Vaš medi tim

Vam želi brz oporavak!

U slučaju reklamacija u vezi sa proizvodom, kao na primer oštećenja pletenog dela ili nedostataka u naleganju, direktno se obratite vašem prodavcu za medicinske proizvode. Samo ozbiljni događaji, koji mogu da dovedu do značajnog pogoršanja zdravstvenog stanja ili do smrti, treba da se prijave proizvođaču i nadležnom organu vlasti zemlje članice. Ozbiljni događaji su definisani u artiklu 2 br. 65 uredbe (EU) 2017/745 (MDR).



# medi Thumb support

## Призначення

medi Thumb support – це ортез великого пальця для іммобілізації основи та/або п'ястно-фалангового суглоба.

---

## Показання

Усі показання, при яких необхідна іммобілізація карпометакарпального та п'ястно-фалангового суглобів великого пальця, наприклад:

- Різартроз
- Ураження зв'язок (синдром «палець лижника»)
- Подразнення суглобів великого пальця

## Протипоказання

Нестабільний капсульно-зв'язковий апарат, який потребує надійної фіксації в гіпсі

## Ризики / побічні ефекти

Однак при занадто тісному приляганні допоміжних засобів в окремих випадках можуть виникати локальні прояви надмірного тиску, звуження судин чи затискання нервів. Тому наполегливо радимо звернутися до лікаря, який вас лікує, за наступних обставин:

- При захворюванні чи пошкодженні шкіри в місці застосування виробу, перш за все за наявності ознак запального процесу (підвищення температури, набряку чи почервоніння)
- При зміні чутливості та порушеннях кровообігу (наприклад, при діабеті, варикозному розширенні вен)
- При порушеннях відтоку лімфи, а також слабо вираженому набряку м'яких тканин навколо місця застосування

Під час носіння щільно прилягаючих засобів можуть виникати місцеві роздратування або подразнення шкіри, які можуть бути пов'язані з механічним

подразненням шкіри (особливо у зв'язку з пітливістю) або зі складом матеріалу.

### **Передбачена група користувачів та пацієнтів**

До потенційних користувачів відносять представників професій охорони здоров'я та пацієнтів, у тому числі тих, хто отримує медичну допомогу після надання належної інформації медперсоналом.

Передбаченій групі пацієнтів: Медичні працівники надають допомогу дорослим та дітям виходячи з наявних розмірів та необхідних функцій/показань відповідно до сфери своєї діяльності, враховуючи інформацію виробника.

### **Інструкція з одягання**

- Вставте в сумку шину в тому вигляді, в якому ви отримали її від дилера.
- Відстебніть ремінці та просуньте руку в ортез (алюмінієва шина при цьому повинна знаходитися знизу).
- Спершу застебніть ремінець для великого пальця.
- Потім – широкий ремінець на зап'ястку.

---

### **Вказівки щодо догляду**

Перед пранням застебніть липучки та дістаньте шини з шарнірами. Залишки мила можуть викликати подразнення шкіри та сприяти зношуванню матеріалу.

- Періть виріб вручну, бажано з використанням засобу medi clean. Також можливе прання у пральній машині у щадному режимі при температурі 30° C з додаванням м'якого миючого засобу без пом'якшувача для тканин.
- Не відбілювати.
- Сушити виріб слід на повітрі.
- Не прасувати.
- Не здавати у хімчистку.



**Зберігання**

Зберігайте виріб в сухому місці, захищайте його від прямого сонячного проміння.

**Склад матеріалу**

Лайкра, алюмінію

**Відповідальність**

Виробник звільняється від відповідальності при використанні виробу не за призначенням. Дотримуйтеся вказівок щодо безпеки та настанов, наведених у цій інструкції.

**Утилізація**

Виріб можна утилізувати разом з побутовими відходами.

**Команда medi**

бажає Вам швидкого видужання!

У разі виникнення будь-яких претензій, пов'язаних з продуктом, таких як пошкодження компресійної тканини або недосконалості в посадці, зверніться безпосередньо до постачальника медичних товарів. Лише серйозні випадки, які можуть призвести до значного погіршення здоров'я чи смерті, повинні повідомлятися виробнику та компетентному органу держави-члена. Серйозні випадки визначені у статті 2 № 65 Регламенту (ЄС) 2017/745 (MDR).

Дата останнього перегляду інструкції вказана на останній сторінці інструкції. Інформація про виробника, уповноваженого представника в Україні та знак відповідності вказана на упаковці.

Дата останнього перегляду інструкції – вересень 2019 р.



medi GmbH & Co. KG, Medicusstrasse 1,  
95448 Bayreuth, Germany  
«меді ГмбХ & Ко. КГ», Медікусштрассе 1,  
95448 Байройт, Німеччина

Уповноважений представник в Україні:

ТОВ «Меді Україна»,  
02002, вул. Євгена Свєрстюка 11, Київ, Україна,  
Електронна пошта: office1@medi.ua,  
тел. +38 (044) 591-11-63



تعليمات التخزين  
أبقي المنتج في مكان بارد وجاف ولا تعرضيه لأشعة الشمس المباشرة.



تكوين المواد  
ليكرا، ألومنيوم

### المسؤولية

تصبح مسؤولية المصنِّع لاغية في حال استخدام المنتج لغير الغرض المعد له. يرجى الرجوع إلى معلومات وتعليمات السلامة الواردة في هذا الدليل.



### التخلص من المنتج

يمكنك التخلص من المنتج برميته في سلة المهملات المنزلية.

### فريق medi

يتمنى لك الشفاء العاجل!

في حال وجود شكاوى بخصوص المنتج، مثل تلف النسيج أو الخطأ في القياس، يرجى إبلاغ تاجر اللوازم الطبية بذلك مباشرة. يتم إبلاغ الصانع أو السلطات المعنية في الدولة العضو في الاتحاد الأوروبي عن الحوادث الخطيرة فقط التي يمكن أن تؤدي إلى تدهور كبير في الصحة أو إلى الوفاة. حُددت معايير الحوادث الخطيرة في المادة ٢، رقم ٦٥ من اللائحة (الأوروبية) ٢٠١٧/٧٤٥ (MDR).

### فئة المرضى والمستخدمين المستهدفة:

يستفيد الطاقم الطبي والمرضى، بمن فيهم كل من يؤدي دورًا مساندًا في الرعاية، من هذا المنتج، شريطة أن يكونوا قد اطلعوا على بيان موجز حوله، قدمه لهم الطاقم الطبي.

فئة المرضى المستهدفة: يقدم الطاقم الطبي على مسؤوليته الخاصة رعاية للبالغين والأطفال بناء على الأبعاد/ الأحجام المتوفرة والوظائف/ دواعي الاستعمال الضرورية، مع مراعاة معلومات الشركة المصنعة.

### كيف أضع الدعامة؟

- ادفع الصفيحة التي قام التاجر المختص بالعظام بتشكيلها داخل الجيب.
- افتح الأحزمة وأدخل يدك في الدعامة (قضيب الألومنيوم في الأسفل).
- أغلق حزام الإبهام أولاً.
- ثم الحزام العريض عند الرسغ.

### تعليمات العناية

- يرجى إغلاق أشرطة الأهداب والخطاطيف قبل الغسل وإزالة القضبان. قد تسبب بقايا الصابون ومستحضرات الغسول والمراهم تهيجًا في الجلد وقد تتلف المواد المصنعة.
- يمكنك غسل المنتج يدويًا، ويفضل استخدام إحدى منظفات medi، أو في دورة غسل الملابس الناعمة عند درجة حرارة ٣٠° مئوية باستخدام منظف لطيف على الأقمشة لا يحتوي على منعمات الأقمشة.
  - لا تستعمل المبيض.
  - اتركه ليجف طبيعيًا.
  - لا تكوه.
  - لا تلجأ إلى التنظيف الكيميائي.

# medi Thumb support

## غرض الاستعمال

medi Thumb support هي دعامة للإبهام مصممة لتثبيت المفصل السرجي و/ أو المفصل السنعي السلامي.

## دواعي الاستعمال

كافة دواعي الاستعمال التي يكون فيها تحريك مفصل قاعدة الإبهام والعظام السنعية أمرًا ضروريًا، مثل:

- إصابات جذر المفصل
- إصابات الأربطة (إبهام التزلج)
- تهيج مفصل الإبهام

## موانع الاستعمال

الأربطة والمحفظة غير المستقرة التي يجب تثبيتها بالجبس بإحكام

## المخاطر / الأعراض الجانبية

إذا كان المنتج الداعم ضيقًا جدًا، فقد يؤدي هذا إلى آثار ناتجة عن الضغوط الموضعية أو إلى انقباضات في الأوعية الدموية أو الأعصاب. وعليه، يجب أن تستشير طبيبك في الحالات التالية قبل استخدام المشد:

- الأمراض الجلدية أو الإصابات في منطقة الاستعمال، سيما التي ترافقها أعراض الالتهابات (الارتفاع المفرط في درجة الحرارة، أو التورم، أو الاحمرار).
- الحساسية أو المشكلات في التروية (مثل حالات السكري والدوالي)

• اضطرابات التدفق الليمفاوي - فضلاً عن تورم الأنسجة اللينة غير المشخص، وبصرف النظر عن مجال الاستخدام  
يمكن أن يتسبب تضيق المنتج بتهيج موضعي في الجلد، ما يؤدي إلى حكة (سيما بسبب التعرق) أو إلى تلف المواد المصنعة.

# medi Thumb support

## 用途

medi Thumb support 是一款用于固定鞍状关节和/或腕掌关节的拇指矫正用具。

---

## 适应症

所有需要对拇指鞍形关节和拇指跖趾关节进行固定的适应症，例如：

- 腕关节病
- 韧带损伤（滑雪拇指）
- 拇指关节刺激

## 禁忌症

不稳定、需使用石膏固定的关节囊或韧带

## 风险/副作用

但如果辅助用具穿戴过紧，可能产生局部压力或者压迫血管或神经。因此，如遇以下情况，请在使用前咨询您的主治医生：

- 在应用部位有皮肤疾病或损伤，尤其是出现发炎症状（过热、肿胀或发红）
  - 知觉障碍和血流不畅（例如有糖尿病、静脉曲张病患者）
  - 淋巴回流障碍——在应用部位旁同样有不明的软组织肿胀
- 如果辅助用具穿戴过紧，可能导致局部皮肤刺激或者因机械性皮肤刺激（尤其是由于出汗的共同作用）或材料成分而导致的发炎。

## 目标用户和目标患者群

目标用户包括医疗专业人员和患者，包括获得医疗专业人员相应说明的辅助护理人员。

目标患者群：医疗保健从业人员须根据可用的尺寸/规格和必要的功能/适应症，在考虑制造商说明信息的前提下，负责向成人和儿童提供。

### 如何穿戴矫正用具？

- 将由专业经销商预制成型的支架推入袋中。
- 打开绑带, 并将手穿入矫正用具 (铝制支架在下方)。
- 第一步闭合拇指绑带。
- 随后闭合腕关节处的宽绑带。

### 保养提示

请在清洗之前闭合尼龙搭扣并取出支架。肥皂残留、护肤霜或油膏可能引发皮肤过敏和材料耗损。

- 请手洗该产品, 最好是使用 medi clean 洗涤剂, 或在 30°C 水温下选用保护模式用不含柔顺剂的优质洗衣液清洗。
- 切勿漂白。
- 晾干。
- 切勿熨烫。
- 切勿用化学方法清洁。



### 存放提示

请将产品存放在干燥环境中并防止太阳直射。



### 材料成分

莱卡纤维、铝

### 责任担保

不当使用时, 制造商对此不承担责任。在此请注意使用说明中相应的安全提示和指导。

### 废弃处理

您可以将该产品随家庭垃圾一起作为废物处理。



如有产品相关投诉, 例如编织物损坏或版型缺陷, 请直接联系您的医药商店。只有导致健康状况严重恶化甚或死亡的严重事故, 才必须向制造商和成员国有关部门报告。严重事故定义依据欧盟医疗器械法规 (MDR 2017/745) 第 2 条第 65 号。



# medi Thumb support

## Destinația utilizării

medi Thumb support este o orteză a degetului mare pentru imobilizarea articulației în șa și/sau articulației bazei degetului.

---

## Indicații

Toate indicațiile la care este necesară imobilizarea articulației carpo-metacarpiane a degetului mare (șa) și a articulației metacarpo-falangiene (bază), ca de ex.:

- Rizartroză (artroză carpo-metacarpiană)
- Leziuni ale ligamentelor (degetul schiorului)
- Stări de iritație ale articulației degetului mare

## Contraindicații

Capsula articulației / ligatura instabilă, care necesită o fixare sigură în gips

## Riscuri / Efecte secundare

Atunci când anumite elemente de susținere sunt aplicate prea strâns, pot să apară fenomene locale de compresie sau constricție a vaselor de sânge ori a nervilor. De aceea recomandăm ca în circumstanțele prezentate mai jos să vă consultați cu medicul dumneavoastră curant înainte de utilizare:

- În cazul în care prezentați boli de piele sau răni în zona de aplicare, în special dacă apar simptome inflamatorii (încălzire excesivă, umflare sau înroșire)
- Perturbări de sensibilitate sau de irigare (de ex. la diabet, varice)
- Perturbări ale drenării limfei – de asemenea tumefacții inexplicabile ale părților moi în afara zonei de aplicare a ortezei

La purtarea unor elemente de susținere aplicate prea strâns, se pot produce iritații ale pielii sau iritații, cauzate

de iritări mecanice ale pielii (mai ales în combinație cu transpirația) sau de compoziția materialelor.

### **Utilizatori și grupe de pacienți prevăzute**

Printre utilizatorii prevăzuți se numără cei ce aparțin profesiei de asistenți medicali și pacienți, inclusiv persoanele care sprijină îngrijirea, după clarificarea corespunzătoare de către aparținătorii profesiei de asistenți medicali.

Grupul de pacienți țintă: Angajații în activități de îngrijirea sănătății tratează pe proprie răspundere adulți și copii, pe baza dimensiunilor/mărimilor disponibile și a funcțiilor/ indicațiilor necesare, prin considerarea informațiilor producătorului.

### **Instrucțiune de aplicare**

- Glisați în buzunar atela preformată de către furnizorul dumneavoastră.
- Deschideți curelele și alunecați mâna în orteză (atela de rigidizare din aluminiu este jos).
- Închideți mai întâi cureaua degetului.
- Apoi închideți cureaua lată la încheietură.

---

### **Instrucțiuni de întreținere**

Închideți toate îmbinările tip scai înainte de spălare.

Resturile de detergent, creme sau unguente pot provoca iritații ale pielii și uzura materialului.

- Pentru spălarea produsului, folosiți cu precădere detergent medi clean, spălați-l manual sau cu mașina de spălat la program delicat de spălare la 30°C, utilizând un detergent neagresiv și fără agent de afânare.
- Nu folosiți înălbitor.
- Uscați în mod natural la aer.
- Nu-l călcați.
- Nu-l curățați chimic.



## Instrucțiuni de depozitare

Păstrați orteza într-un loc uscat și ferit de razele directe ale soarelui.



## Compoziția materialului

Lycra, aluminiu

## Garanția

Responsabilitatea producătorului se anulează în cazul utilizării neconforme cu destinația. Respectați pentru aceasta indicațiile de siguranță corespunzătoare precum și indicațiile din prezentele Instrucțiuni de utilizare.

## Eliminare deșeu

Eliminarea produsului se poate face în regim de deșeu menajer.



## Echipa medi

vă urează însănătoșire grabnică!

În cazul reclamațiilor în legătură cu produsul, ca de exemplu deteriorări ale tricotului sau defecte în formatul adaptabil, vă rugăm să vă adresați direct furnizorului dumneavoastră comercial de specialitate pentru dispozitive medicale. Numai incidentele grave, care pot cauza deteriorarea gravă a stării de sănătate sau decesul trebuie anunțate la producător și la autoritatea competentă din statul membru. Evenimentele grave sunt definite în Articolul 2 Nr. 65 al Regulamentului (UE) 2017/745 (MDR).



**סילוק**  
ניתן לסלק את המוצר באשפה הביתית.

**צוות medi**  
מאחל החלמה מהירה!

במקרה של תלונות הנוגעות למוצר, כמו פגמים בבד הסרוג או פגמים בהתאמה, אנא פנה ישירות למשווק הרפואי שלך. יש לדווח ליצרן ולרשויות הבריאות המוסמכות רק על אירועים חמורים שעלולים להוביל להידרדרות משמעותית בבריאות או למוות. אירועים חמורים מוגדרים בפרק 2 סעיף 65 לתקנות האיחוד האירופי (MDR) 2017/745 (EU)

**פרטי יבואן**  
**יבואן:** דין דיאגנוסטיקה  
**כתובת:** האשל 7, פארק תעשיות קיסריה  
**שירות לקוחות:** 1-800-333-636  
[www.dyn.co.il](http://www.dyn.co.il)  
**מס' רישום אמ"ר:** 2660638

תוך התחשבות במידע הנמסר על ידי היצרן.

### כיצד יש להרכיב את המכשיר האורתוטי?

- לדחוף את הסד, המעוצב מראש על ידי המוכר המקצועי, אל תוך הכיס.
- לפתוח את הרצועות ולהכניס את כף היד אל תוך המכשיר האורתוטי (סד האלומיניום הינו למטה).
- ראשית יש לסגור את רצועת האגודל,
- ובהמשך את הרצועה הרחבה במפרק כף היד.

### הוראות טיפול

- לפני הכביסה יש לסגור את סגירת הסקופ' ולהסיר את הסד. שאריות סבון, קרמים או משחות עלולות לגרום לגירוי עור ולשחיקת החומר.
- לכבס את החגורה ידנית, אם אפשר בסבון medi clean, או בתוכנית לכביסה עדינה ב-30 מעלות צלסיוס, עם סבון לכביסה עדינה, ללא מרכך.
- לא להלבין.
- לייבש באוויר.
- לא לגהץ.
- לא לנקות ניקוי כימי.



### הוראה לאחסון

לאחסן את המוצר במקום יבש, המוגן מפני קרינת שמש ישירה.



### מרכיבים

לייקרה, אלומיניום

### אחריות

במקרה של שימוש שלא למטרה לה מיועד המכשיר מתבטלת אחריות היצרן. יש לשים לב להוראות הבטיחות, ולהוראות המפורטות בהוראות שימוש אלו.

# medi Thumb support

## מטרה

medi Thumb support הוא התקן אורתופדי לאגודל לקיבוע מפרק האוכף ו/או מפרק הבסיס.

## התוויות לשימוש

- כל ההתוויות בהן יש צורך לבצע קיבוע של אוכף האגודל ומפרק הבסיס, כגון:
- דלקת מפרקים ניוונית בבסיס האגודל
- פגיעות ברצועה («אגודל סקיי»)
- גירוי במפרק האגודל

## התוויות נגד

מנגנון קפסולה/רצועה לא יציב המחייב קיבוע מאובטח בגבס

## סיכונים/תופעות לוואי

- עזרים הדוקים מדי עלולים לגרום להיווצרות לחץ מקומי או כיווץ בכלי דם או עצבים. לכן במקרים הבאים יש להתייעץ עם הרופא המטפל לפני השימוש:
- מחלות או פגיעות בעור באיזור השימוש, במיוחד עם סימנים דלקתיים (התחממות יתר, נפיחות, או אדמומיות)
- הפרעות בתחושה ובמחזור הדם (כגון במצבי סוכרת, דליות)
- הפרעות בניקוז הלימפה – כמו גם נפיחויות לא מוגדרות ברקמות רכות מחוץ לאזור השימוש
- עזרים הדוקים מדי עלולים לגרום לגירוי או דלקת מקומית בעור כתוצאה מגירוי מכני של העור (במיוחד בשילוב עם זיעה) או בגלל הרכב החומרים.

## משתמשים מיועדים וקבוצת יעד של מטופלים

- המשתמשים המיועדים כוללים אנשי צוות ומטופלים, כולל מסייעי טיפול, לאחר הדרכה מתאימה מאת אנשי מקצוע בתחום הבריאות.
- קבוצת יעד של מטופלים: אנשי מקצוע בתחום הבריאות יספקו טיפול במבוגרים וילדים בהתאם לאחריותם בהתבסס על המידות/הגדלים הזמינים והפונקציות/ההתוויות הדרושות,

# medi Thumb support

## **Sihtotstarve**

medi Thumb support on pöidla ortoos sadula- ja/või metakarpofalangeaalliigese immobiliseerimiseks.

---

## **Näidustused**

Kõik näidustused, mille korral on vajalik pöidla sadula ja metatarsofalangeaalliigese immobiliseerimine, nt:

- Risartriit
- Sidemete kahjustused (suusa põial)
- Pöidlaliigese ärritus

## **Vastunäidustused**

Ebastabiilne kapsli/sidemete süsteem, mis vajab kindlat fikseerimist kipsis.

## **Riskid / Kõrvaltoimed**

Liigselt pingul abivahendid võivad põhjustada lokaalset survet või veresoonte või närvide kitsenemist. Seetõttu peate enne kasutamist nõu pidama arstiga järgmistel juhtudel:

- Haigused või nahavigastused kasutamiskohas, eelkõige põletikulised nähud (ülekuumenemine, turse või punetus)
- Sensoorsed ja vereringehäired (nt diabeedi, veenilaiendite korral)
- Lümfä ravavooluhäired – ka pehmete kudede ebaselge turse väljaspool kasutusala

Liigselt pingul abivahendite kandmisel võivad tekkida lokaalsed nahaärritused, mis on tingitud naha mehaanilisest ärritusest (eriti seoses higistamisega) või materjali koostisest.

## **Ettenähtud kasutajad ja patsientide sihtrühmad**

Ettenähtud kasutajad on tervishoiutöötajad ja patsiendid, sealhulgas hooldust toetavad isikud, kes on saanud

tervishoiutöötajatelt asjakohase väljaõppe.

Patsientide sihtrühmad: Tervishoiutöötajad annavad oma kohustuste raames teavet olemasolevate mõõtude/ suuruste ja vajalike funktsioonide/näidustuste stuste kohta täiskasvanutele ja lastele, lähtudes tootja poolt antud teabest.

### Peale panemise juhised

- Libistage teie spetsialiseerunud edasimüüja vormitud lahas taskusse.
- Avage rihmad ja lükake käsi ortoosi sisse (alumiiniumlahas on allpool).
- Esmalt sulgege pöidlarihm.
- Seejärel lai rihtm randmel.

---

### Hooldusjuhised

Enne pesemist sulgege takjakinnitused ja eemaldage liigendühendused. Seebijäägid, kreemid või salvid võivad põhjustada nahaärritust ja materjali kulumist.

- Peske toodet käsitsi, eelistatavalt medi clean pesuvahendiga või õrna tsükliga temperatuuril 30 °C pehme pesuvahendiga, ilma kangapehmendajata.
- Mitte pleegitada.
- Kuivatada õhu käes.
- Mitte triikida.
- Mitte keemiliselt puhastada.



---

### Hoiustamisjuhised

Hoidke toodet kuivas kohas ja kaitske seda otsese päikesevalguse eest.





**Materjali koostis**

Lycra, alumiinium

**Vastutus**

Tootja vastutus lõpeb ebaõige kasutamise korral. Järgige ka asjakohaseid ohutusjuhiseid ja käesoleva kasutusjuhendi juhiseid.

**Kõrvaldamine**

Toote võite visata olmejäätmete hulka.

**Teie medi meeskond**

soovib teile kiiret paranemist!

Toote suhtes tekkivate kaebustega, nt koe kahjustused või puudulik sobivus, pöörduge otse vastava meditsiiniseadmete edasimüüja poole. Ainult ohujuhtumite korral, mis põhjustavad tervisliku seisundi olulise halvenemise või surma, tuleb teavitada tootjat ja liikmesriigi pädevat asutust. Ohujuhtumid on määratletud määruse (EL) nr 2017/745 (meditsiiniseadmed) artikli 2 lõikes 65.

# medi Thumb support

## Paredzētais lietojums

medi Thumb support ir īkšķa ortoze, kas imobilizē īkšķa pamatnes locītavu un/vai falangas locītavu.

---

## Indikācijas

Visas indikācijas, kur nepieciešama īkšķa pamatnes locītavas un falangas locītavas imobilizācija, piemēram:

- Rizartrīts
- Saišu savainojumi (slēpotāja īkšķis)
- Īkšķa locītavas kairinājuma stāvokļi

## Kontrindikācijas

Nestabils somiņas/saišu aparāts, kam vajadzīga droša fiksācija ar ģipsi

## Riski / blaknes

Cieši pieguloši palīglīdzekļi var izraisīt vietēja saspieduma parādības vai sašaurināt asinsvadus vai nospiest nervus. Tāpēc turpmāk nosauktajās situācijās pirms lietošanas konsultējieties ar savu ārstējošo ārstu:

- Ādas slimības vai ievainojumi ārstējamā apvidū, galvenokārt ar iekaisīgām pazīmēm (pārmērīgs sasilums, pietūkums vai apsārtums).
- Jūtības un asinsrites traucējumi (piem., diabēta, paplašinātu vēnu gadījumā).
- Limfas atteces traucējumi – tāpat arī mīksto daļu nevienmērīgs pietūkums ap ārstējamo apvidu.

Valkājot cieši piegulošus palīglīdzekļus, var rasties lokāls ādas kairinājums, kura iemeslu var attiecināt uz mehānisku ādas kairinājumu (it īpaši apvienojumā ar sviedriem) vai materiāla sastāvu.

## Paredzētie lietotāji un pacientu mērķgrupa

Pie paredzētajiem lietotājiem pieder veselības aprūpes

darbinieki un pacienti, ieskaitot kopšanā iesaistītās personas, kas saņem atbilstošu informāciju no veselības aprūpes darbiniekiem.

Pacientu mērķgrupa: Veselības aprūpes darbinieki, zinot pieejamos izmērus/lielumus un nepieciešamās funkcijas/indikācijas un ņemot vērā ražotāja informāciju, aprūpē pieaugušos un bērnus uz viņu pašu atbildību.

### Uzvilkšanas instrukcija

- Lebdiet kabatiņā sava specializētā tirgotāja pielāgoto šinu.
- Atveriet siksnīņu un iebāziet roku ortozē (alumīnija šina ir apakšā).
- Vispirms aizveriet īkšķa siksnīņu.
- Pēc tam plaukstas pamatnes plato siksnīņu.

### Kopšanas norādes

Pirms mazgāšanas savienojiet līpošās aizdares. Ziepju atliekas, krēmi vai ziedes var izsaukt ādas kairinājumu un materiāla nodilumu.

- Mazgājiet izstrādājumu ar rokām, ieteicams lietot medi clean mazgāšanas līdzekli, vai saudzīgā mazgāšanas režīmā 30°C ar neitrālu mazgāšanas līdzekli bez veļas mīkstinātāja.
- Nebalināt.
- Žāvēt gaisa iedarbībā.
- Negludināt.
- Netīrīt ķīmiski.



### Uzglabāšanas norāde

Uzglabājiet izstrādājumu sausā vietā un sargājiet no tiešiem saules stariem.



Latviešu

### **Materiāla sastāvs**

Lycra, alumīnijs

### **Garantija**

Ja izmantošana neatbilst noteikumiem, ražotāja garantija zaudē spēku. Ņemiet vērā arī šajā instrukcijā sniegtās atbilstošās drošības norādes un pamācības.

### **Utilizācija**

Izstrādājumu var izmest mājāsaimniecības atkritumos.



### **Jūsu medi komanda**

novēl jums ātru atveseļošanos!

Ja saistībā ar izstrādājumu rodas pretenzijas, piemēram, trikotāžas defekti vai neatbilstoša forma, vērsieties tieši pie sava specializētā medicīnas preču tirgotāja. Ražotājam un attiecīgās dalībvalsts atbildīgajai iestādei jāziņo tikai par nopietniem negadījumiem, kas var ievērojami pasliktināt veselības stāvokli vai izraisīt nāvi. Nopietnie negadījumi ir definēti Regulas (ES) 2017/745 (MDR) 2. panta 65. punktā.

# medi Thumb support

## Paskirtis

medi Thumb support yra nykščio įtvaras balniniam ir (arba) pagrindiniam sąnariui imobilizuoti.

---

## Indikacijos

Visos indikacijos, kurioms esant būtina imobilizuoti nykščio balninį ar pagrindinį sąnarį, pvz.:

- Rizartrozė
- Raiščio lezija (vadinamasis slidininko nykštys)
- Nykščio sąnario dirginimo būseną

## Kontraindikacijos

Nestabilus kapsulės ar raiščio aparatas, kuris turi būti saugiai fiksuojamas gipse

## Rizika / šalutinis poveikis

Jei pagalbinės priemonės labai priglundusios, tose vietose gali atsirasti spaudimo žymių arba kraujagyslių ar nervų susiaurėjimo požymių. Todėl prieš naudodami gaminį turėtumėte pasitarti su savo gydytoju, jei yra:

- Odos ligų arba sužeidimų naudojimo srityje, visų pirma uždegimo požymių (karščio pojūtis, patinimas arba paraudonavimas).
- Jutimo ir kraujotakos sutrikimų (pvz., sergant diabetu, varikoze).
- Limfos tekėjimo sutrikimų – taip pat neaiškių minkštųjų audinių patinimų netoli naudojimo vietos.

Jei pagalbinės priemonės labai priglundusios, tose vietose oda dėl mechaninio poveikio (ypač jei kartu prakaituojama) arba medžiagos sudėties gali sudirgti.

## Numatyti naudotojai ir tikslinė pacientų grupė

Numatomi vartotojai yra sveikatos priežiūros specialistai ir pacientai bei, po atitinkamo sveikatos priežiūros specialistų

paaiškinimo, slaugyti padedantys asmenys.

Tikslinė pacientų grupė: Sveikatos priežiūros specialistai, atsižvelgdami į gamintojo pateiktą informaciją, savo atsakomybe pagal turimus matmenis / dydžius ir reikalingas savybes / indikacijas parenka priemonės suaugusiems ir vaikams.

### Užsimovimo instrukcija

- Įstumkite savo prekybos atstovo suformuotą bėgelį į kišenėlę.
- Atsekite diržus ir įkiškite ranką į įtvarą (aliumininis bėgelis apačioje).
- Pirmiausia užsekite nykščio dirželį.
- Paskui užsekite platųjį diržą prie riešo.

### Priežiūros nurodymai

Prieš skalbdami užsekite lipniąsias sagtis. Dėl muilo likučių, kremų arba tepalų gali sudirgti oda ir dėvėtis medžiaga.

- Skalbkite gaminį rankomis, geriausiai naudodami skalbiamąją priemonę „medi clean“, arba skalbykle tausojamuoju režimu 30 °C temperatūroje naudodami švelnią skalbiamąją priemonę be minkštiklio.
- Nebalinkite.
- Džiovinkite ore.
- Nelyginkite.
- Nevalykite cheminiu būdu.



### Laikymo nurodymas

Priemonę laikykite sausoje ir nuo tiesioginių saulės spindulių apsaugotoje vietoje.



### Medžiagos sudėtis

Lycra, aliuminis

### **Atsakomybė**

Jei gaminys naudojamas ne pagal paskirtį, nebetaikoma gamintojo atsakomybė. Dėl to taip pat atsižvelkite į šioje naudojimo instrukcijoje pateiktus saugos nurodymus ir instrukcijas.

### **Šalinimas**

Priemonę galite šalinti su buitinėmis atliekomis.



### **Jūsų medi komanda**

linki Jums greitai pasveikti!

Jeigu turite skundą dėl priemonės, pavyzdžiui, pažeistas meginys arba yra formos trūkumų, kreipkitės tiesiogiai į savo medicinos prekybos atstovą. Gamintojui ir valstybės narės atsakingai institucijai turi būti pranešama tik apie sunkių padarinių galinčius sukelti incidentus, kurie galėtų smarkiai pabloginti sveikatą ar sukelti mirtį. Sunkių padarinių sukelti incidentai apibrėžti Reglamento (ES) 2017/745 (MPR) 2 straipsnio 65 punkte.

# medi Thumb support

## 預期用途

medi Thumb support 是一款拇指矯正用具，用來固定鞍狀關節和/或掌指關節。

---

## 適應症

所有需要固定拇指鞍狀關節和掌指關節的適應症，例如：

- 腕關節炎
- 韌帶損傷（滑雪拇指）
- 拇指關節刺激

## 禁忌症

不穩固、需要使用石膏固定的關節囊或韌帶。

## 風險 / 副作用

若輔助用品穿戴過緊，可能會導致局部壓力或者壓迫血管或神經。因此，若您有以下情況，請在使用前諮詢您的主治醫生：

- 在使用部位有皮膚疾病或損傷，尤其是出現發炎症狀（過熱、腫脹或發紅）
- 知覺障礙和血液循環障礙（例如糖尿病、靜脈曲張患者）
- 淋巴回流障礙——在使用部位附近同樣有不明的軟組織腫脹

若輔助用品穿戴過緊，可能會導致局部的皮膚刺激或者因機械性皮膚刺激（尤其是由於出汗的共同作用）或材料成分而導致的發炎。

## 預設使用者和目標病患族群

規定使用者包括衛生專業人員和患者，含經衛生專業人員適當解說後支援照護工作的人員。

目標病患族群：衛生專業人員根據所提供之尺寸和必要之功能 / 適應症，在考量到製造商資訊的情況下，根據其職責照護成人和孩童。



### 穿戴說明

- 將專業經銷商所預製成型的支架推入袋中。
- 打開綁帶，將手穿入矯正用具（鋁製支架位於下方）。
- 首先貼上拇指綁帶。
- 接著貼上腕關節處的寬綁帶。

### 保養注意事項

清洗前請貼上魔鬼氈並取出支架。肥皂殘留物、乳霜或油膏可能引起皮膚過敏和材料損。

- 請以手洗本產品，使用 medi clean 洗滌劑為佳，或使用不含柔軟精的溫和洗衣劑在 30°C 以下水溫以柔洗模式清洗。
- 請勿漂白。
- 晾乾。
- 請勿熨燙。
- 請勿以化學方式清洗。



### 存放注意事項

請將產品存放於乾燥環境，避免陽光直射。



### 材質成分

萊卡、鋁

### 責任擔保

如果未按預期使用本產品，製造商將不對此承擔責任。另請參閱本手冊中對應的安全注意事項和說明。

### 廢棄處理

您可以將本產品隨家庭垃圾一起作為廢棄物處理。




如有產品相關投訴，例如織物損壞或版型缺陷，請直接洽詢您的專業醫療經銷商。僅有可能導致健康狀況明顯惡化甚或死亡的嚴重事件，才需通知製造商及成員國主管當局。嚴重事件的定義見法規 (EU) 2017/745 (MDR) 的第 2 條第 65 款。







## 重要提示

该医用产品 **MD** 仅适于在一名病患身上多次使用 。若有多名病患用其进行治疗，那么制造商将不承担产品责任。若在穿戴期间出现过度疼痛或不适之感，请脱下产品并立即联系您的医生或为您供货的专卖店。仅允许将产品穿戴于完好或受伤后得到适当护理的皮肤上，严禁直接用于受伤或破损的皮肤上，并且仅允许在事先获得医疗指导的情况下进行穿戴。


## Instrucțiuni importante

Produsul medical **MD** este destinat utilizării multiple numai de către un singur pacient . Ak sa použije na ošetrenie viac ako jedného pacienta, zaniká záruka výrobcu. Ak by sa počas nosenia vyskytli nadmerné bolesti alebo nepríjemný pocit, produkt prosím vyzlečte a ihneď sa obráťte na Vášho lekára alebo vašu špecializovanú predajňu. Produkt noste len na neporušenej alebo ošetrenej koži, nie priamo na poranenej alebo porušenej koži a len po predchádzajúcom poučení lekára.


## מידע חשוב

המכשיר הרפואי **MD** מיועד לשימוש רב פעמי במטופל אחד בלבד . לטיפול ביותר ממטופל אחד יגרום לביטול אחריות המוצר של היצרן. אם מורגש כאב מוגזם או תחושה לא נעימה בזמן הלבישה, אנא הסירו את המוצר ופנו מיד לרופא או למפיץ המורשה. יש להשתמש במוצר רק על עור שלם שאינו פגוע, לא ישירות על עור פצוע או פגום, ורק לפי הנחיה רפואית.


## Oluline teave

Meditsiiniseade **MD** on ette nähtud korduvalt kasutamiseks ainult ühel patsiendil . Kasutamine mitme patsiendi raviks tühistab tootja vastutus toote eest. Kui tunnete selle kandmise ajal liigset valu või ebamugavustunnet, võtke toode ära ja võtke kohe ühendust oma arsti või meditsiinitarvete kauplusega. Kandke toodet ainult tervel või vigastamata nahal, mitte otse lahtistel haavadel või kahjustatud nahal ja ainult arsti eelneval juhendamisel.


## Svarīgas norādes

Ir paredzēts, ka medicīnisko ierīci **MD** atkārtoti lietos tikai viens patients . Ja tā tiek izmantota vairāku pacientu aprūpei, ražotāja garantija vairs nav spēkā. Ja valkāšanas laikā rodas pārmērīgas sāpes vai nepatīkama sajūta, novelciet izstrādājumu un nekavējoties sazinieties ar savu ārstu vai savu specializēto veikalu. Valkājiet izstrādājumu tikai uz neskartas ādas vai pārsietas brūces, nevis tieši virsū uz savainotas vai traumētas ādas; obligāti ievērojiet iepriekšējo medicīnisko instrukciju.

## Svarbūs nurodymai

Medicinos priemonė **MD** skirta pakartotiniam naudojimui tik vienam pacientui . Jei ji naudojama keliems pacientams gydyti, nebetaikoma gamintojo atsakomybė už gaminį. Jeigu dėvint gaminį ima stipriai skaudėti arba atsiranda nemalonūs pojūčiai, prašom nedelsiant gaminį nusiimti ir kreiptis į savo gydytoją arba į jūsų aprūpinimą užtikrinančią specializuotą parduotuvę. Dėkite priemonę tik ant sveikos arba mediciniškai apdorotos odos; nedėvėkite priemonės ant sužeistos arba pažeistos odos, dėvėkite ją tik prieš tai susipažinę su medicininiais nurodymais.

## 重要注意事項

本醫療產品 **MD** 僅供單名患者重複使用 。如果用於治療一名以上的患者，則製造商將不對此產品承擔責任。若於佩戴期間出現過度疼痛或不適感，請脫下產品並立即聯繫您的醫生或專業零售商。僅可將本產品穿戴在完好或護理得當的皮膚上，請勿直接穿戴在受傷或損傷的皮膚上，並只可在事先獲得醫療指導的情況下使用。

### Ważne wskazówki

Produkt medyczny **MD** jest przeznaczony wyłącznie do wielokrotnego użytku w przypadku jednego pacjenta (☝). W przypadku stosowania produktu do leczenia więcej niż jednego pacjenta wygasa odpowiedzialność producenta za produkt. W razie wystąpienia nadmiernego bólu lub nieprzyjemnego uczucia w trakcie noszenia zdjęć ortezę i niezwłocznie skontaktować się z lekarzem lub ze sklepem, w którym zakupiono produkt. Produkt stosować tylko na nieuszkodzoną lub skórę z zabezpieczonymi ranami, nie stosować produktu bezpośrednio na zranioną lub uszkodzoną skórę i stosować tylko zgodnie z uprzednio otrzymanymi wytycznymi lekarza.

### Σημαντικές υποδείξεις

To ιατροτεχνολογικό προϊόν **MD** χρησιμοποιείται μόνο για πολλαπλή χρήση σε έναν ασθενή (☝). Αν χρησιμοποιείται για περισσότερους του ενός ασθενούς, η ευθύνη του παραγωγού για το προϊόν ακυρώνεται. Εάν κατά τη χρήση παρουσιαστούν υπερβολικοί πόνοι ή μια δυσάρεστη αίσθηση, τότε βγάλτε το προϊόν και επικοινωνήστε άμεσα με τον γιατρό σας ή το κατάστημα από όπου αγοράσατε το προϊόν. Εφαρμόζετε το προϊόν μόνο σε άθικτο ή κατάλληλα φροντισμένο δέρμα, όχι απευθείας σε τραυματισμένο ή κατεστραμμένο δέρμα, και μόνο κατόπιν ιατρικής καθοδήγησης.

### Fontos útmutatások

Az orvostechikai eszköz **MD** arra tervezték, hogy egyetlen beteg használja többszöri alkalommal (☝). Ha több páciens kezelésére használják, akkor a gyógyászati terméktörvény értelmében megszűnik a gyártó termékszavatossága. Ha viselés közben túlságosan nagy fájdalom vagy kellemetlen érzés lép fel, vegye le a terméket és haladéktalanul lépjen kapcsolatba orvosával vagy a gyógyászati segédeszközöket árusító szaküzlettel. A terméket közvetlenül sérült vagy felsértett bőrön ne, csak ép vagy sebkezelésen átesett bőrön és csak előzetes orvosi útmutatás alapján viselje.

### Važne napomene

Medicina proizvod **MD** je namenjen samo za višestruku upotrebu na nekom pacijentu (☝). Ha több páciens kezelésére használják, akkor a gyógyászati terméktörvény értelmében megszűnik a gyártó termékszavatossága. Ha viselés közben túlságosan nagy fájdalom vagy kellemetlen érzés lép fel, vegye le a terméket és haladéktalanul lépjen kapcsolatba orvosával vagy a gyógyászati segédeszközöket árusító szaküzlettel. A terméket közvetlenül sérült vagy felsértett bőrön ne, csak ép vagy sebkezelésen átesett bőrön és csak előzetes orvosi útmutatás alapján viselje.


### Важливі вказівки

Медицинний виріб **MD** призначений для багаторазового використання лише одним пацієнтом (☝). При використанні виробу більш ніж одним пацієнтом виробник звільняється від відповідальності за якість виробу. Якщо при носінні виникають надмірні болі або неприємне відчуття, негайно зніміть його та зверніться до свого лікаря чи до вашого спеціалізованого магазину-постачальника. Використовуйте продукт тільки на неушкодженій або доглянутій пораненій шкірі, а не безпосередньо на пошкодженій або пораненій шкірі, і лише за попередньою медичною указівкою.


### ملاحظات هامة

صنع هذا المنتج الطبي **MD** لاستخدامه عدة مرات من قبل مريض واحد فقط (☝). تصبح مسؤولية الشركة المصنعة عن المنتج غير سارية في حال استخدامه لعلاج عدة مرضى. وإذا كنت تعاني من ألم مفرط أو شعور بعدم الراحة خلال ارتداء الدعامة، فارجوا منك خلعها على الفور والاتصال بطبيبك أو المتجر المتخصص. لا يجوز ارتداء المنتج سوى على الجلد السليم أو المعافى من الجروح، وليس مباشرة على الجلد المصاب أو التالف، وذلك تحت إشراف طبي مسبق.


## Vigtige oplysninger

Det medicinske produkt **MD** er kun beregnet til at blive brugt flere gange på én patient . Bruges den i behandlingen af mere end en patient, bortfalder producentens produktansvar. Har du stærke smerter eller en ubehagelig fornemmelse, mens ortesen bæres, så tag venligst produktet af, og søg omgående din læge, eller henvend dig til din specialforretning, som vejleder dig. Påfør produktet kun på uskadt eller behandlet hud, ikke direkte på såret eller skadet hud og kun efter forudgående medicinsk vejledning.


## Viktiga råd

Den medicinska produkten **MD** är endast avsedd att användas flera gånger för en och samma patient . Om den används av flera patienter, gäller inte tillverkarens garanti. Om du får överdriven smärta eller upplever obehag när du använder produkten, ta omedelbart av produkten och kontakta din läkare eller återförsäljaren. Använd produkten endast på intakt eller sårvårdad hud, inte direkt på skadad eller ärrad hud och endast under medicinsk vägledning.


## Důležité informace

Zdravotnický prostředek **MD** je určen pro opakované použití u pouze jednoho pacienta . Budete-li ho používat při léčbě více než jednoho pacienta, zaniká záruka za produkt poskytovaná výrobcem. Pokud by během nošení nastaly nadměrné bolesti nebo nepříjemný pocit, výrobek prosím odložte a kontaktujte neprodleně svého lékaře nebo prodejnu, kde jste výrobek zakoupili. Výrobek noste pouze na neporušené nebo ošetřené pokožce, nikoli přímo na poraněné nebo poškozené pokožce, a jen podle předchozího lékařského návodu.


## Važna upozorenja

Medicinski proizvod **MD** je namijenjen za višekratnu upotrebu isključivo na jednom pacijentu . Ako se isti koristi za liječenje više od jednog pacijenta, jamstvo proizvođača prestaje vrijediti. Ako se tijekom nošenja pojave prekomjerna bolovi ili neugodan osjećaj, skinite proizvod i obratite se odmah svojem liječniku ili specijaliziranoj trgovini u kojoj ste nabavili proizvod. Proizvod nosite samo na neozlijeđenoj koži ili na liječenim ozljedama, a ne izravno na ozlijeđenoj koži te isključivo prema uputama liječnika.

## Важные замечания

Данное медицинское изделие **MD** предназначено для многократного использования только одним пациентом . В случае использования изделия более чем одним пациентом гарантии производителя утрачивают силу. Если при использовании изделием у Вас возникли боль или неприятные ощущения, пожалуйста, изделия снимите его и немедленно обратитесь к своему врачу или консультанту в специализированном магазине, в котором было приобретено изделие. Носите изделие исключительно на неповрежденной коже/после обработки ран. Не следует надевать его поверх поврежденной или пораненной кожи. Используйте изделие только после получения указаний от медперсонала.

## Önemli uyarı

Bu ürün tıbbi cihaz **MD** kategorisine girer ve yalnızca hastalar üzerinde birden fazla kez kullanılmalıdır . Aynı ortezin birden fazla hastada kullanılması durumunda tıbbi ürünlere düzenleme getiren kanunun anladığı anlamda üreticinin üründen kaynaklanan sorumluluğu sona erer. Taşıma sırasında aşırı ağrı ve rahatsızlık duygusu görülmesi durumunda, lütfen ürünü çıkarıp hemen doktorunuz veya ürünü satın aldığınız mağaza ile iletişime geçin. Ürünü yalnızca sağlıklı cilt veya gerekli tıbbi müdahalesi ve bakımı yapılmış, üstü örtülü yaralar üzerinde kullanın; doğrudan açık yara üzerinde ve önceden gerekli tıbbi talimatları almadan kullanmayın.