



medi GmbH & Co. KG  
Medicusstraße 1  
95448 Bayreuth  
Germany  
T +49 921 912-0  
F +49 921 912-780  
ortho@medi.de  
www.medi.de

medi Australia Pty Ltd  
83 Fennell Street  
North Parramatta NSW 2151  
Australia  
T +61-2 9890 8696  
F +61-2 9890 8439  
sales@mediaustralia.com.au  
www.mediaustralia.com.au

medi Austria GmbH  
Adamgasse 16/7  
6020 Innsbruck  
Austria  
T +43 512 57 95 15  
F +43 512 57 95 15 45  
vertrieb@medi-austria.at  
www.medi-austria.at

medi Belgium NV  
Staatsbaan 77/0099  
3945 Ham  
Belgium  
T: +32-11 24 25 60  
F: +32-11 24 25 64  
info@medibelgium.be  
www.medibelgium.be

medi Canada Inc / médi Canada Inc  
104-1375 Lionel-Boulet,  
Varenes, Québec,  
QC Canada J3X 1P7  
T +1 450-583-3317 / +1 800 361 3153  
F +1 888-583-6827  
service@medicanada.ca  
www.medicanada.ca

MAXIS a.s.,  
medi group company  
Slezská 2127/13  
120 00 Prague 2  
Czech Republic  
T: +420 571 633 510  
F: +420 571 616 271  
info@maxis-medica.com  
www.maxis-medica.com

medi Danmark ApS  
Vejléavej 66  
2635 Ishøj  
Denmark  
T +45-70 25 56 10  
kundeservice@sw.dk  
www.meditandmark.dk

medi Bayreuth Espana SL  
C/Canigo 2-6 bajos  
Hospital de Llobregat  
08901 Barcelona  
Spain  
T +34-932 60 04 00  
F +34-932 60 23 14  
medi@mediespana.com  
www.mediespana.com

medi France  
Z.I. Charles de Gaulle  
25, rue Henri Farman  
93297 Tremblay en France Cedex  
France  
T +33-1 48 61 76 10  
F +33-1 49 63 33 05  
info@medi-france.com  
www.medi-france.com

medi Hungary Kft.  
Bokor u. 21.  
1037 Budapest  
Hungary  
T +36 1 371-0090  
F +36 1 371-0091  
info@medi.hu  
www.medi.hu

medi Japan K.K.  
5-1 Nihonbashi Kabutocho Chuoku  
103-0026 Tokyo  
Japan  
T: +81 3 6778 2590  
F: +81 3 5847 7901  
info@medi-japan.jp  
www.medi-japan.co.jp

UK Responsible Person  
medi UK Ltd.  
Plough Lane  
Hereford HR4 0EL  
Great Britain  
T +44-1432 37 35 00  
F +44-1432 37 35 10  
enquiries@mediuk.co.uk  
www.mediuk.co.uk



# medi Wrist support

## Handgelenkorthese zur Immobilisierung - Wrist brace for immobilisation

Gebrauchsanweisung. Instructions for use. Mode d'emploi. Instrucciones de uso. Instruções para aplicação. Istruzioni per l'uso. Gebruiksaanwijzing. Brugsvejledning. Bruksanvisning. Návod k použití. Uputa za uporabu. Инструкция по использованию. Kullanna kilavazu. Instrukcja zakładania. Οδηγία εφαρμογής. Használati útmutató. Uputstvo za upotrebu. Інструкція з використання. دليل الاستخدام. 使用说明. Instrucțiuni de utilizare. הוראות שימוש. Uzvilšanas instrukcija.

### Wichtige Hinweise

Das Medizinprodukt **MD** ist nur zum mehrfachen Gebrauch an einem Patienten bestimmt . Wird es für die Behandlung von mehr als einem Patienten verwendet, erlischt die Produkthaftung des Herstellers. Sollten übermäßige Schmerzen oder ein unangenehmes Gefühl während des Tragens auftreten, legen Sie das Produkt bitte ab und kontaktieren Sie umgehend Ihren Arzt oder ihr versorgendes Fachgeschäft. Tragen Sie das Produkt nur auf intakter oder wundversorgter Haut, nicht direkt auf verletzter oder versehrter Haut und nur unter vorheriger medizinischer Anleitung.

### Important notes

This medical device **MD** is made only for multiple uses on a single patient . If it is used for treating more than one patient, the manufacturer's product liability will become invalid. If you experience excessive pain or any discomfort whilst wearing, remove the product and immediately contact your doctor or medical supply store. Only wear the product on unbroken skin or over injured skin that has been medically treated, not directly on injured or damaged skin, and only after previous consultation with a medical professional.

### Remarques importantes

Le dispositif médical **MD** est destiné à un usage multiple sur un patient . S'il est utilisé pour le traitement de plusieurs patients, le fabricant décline toute responsabilité. Si vous ressentez des douleurs excessives ou une sensation désagréable pendant le port, veuillez retirer l'orthèse et immédiatement consulter votre médecin ou le magasin spécialisé qui vous l'a vendue. Ne portez le produit que sur la peau intacte ou dont la plaie est soignée, et non directement sur la peau blessée ou abîmée et seulement suivant une recommandation médicale préalable.

### Advertencia importante

El producto médico **MD** solo está destinado a su uso múltiple en un paciente . En el caso de que se utilice para el tratamiento de más de un paciente, desaparece la responsabilidad del fabricante sobre el producto. Si siente un dolor excesivo o una sensación de incomodidad con el producto puesto, quítelo y póngase en contacto con su médico o especialista. Coloque el producto solo sobre la piel intacta o curada, no lo haga directamente sobre la piel lesionada o dañada y hágalo siempre bajo prescripción médica.

### Indicações importantes

O dispositivo médico **MD** destina-se a utilização múltipla em apenas num paciente . Se for utilizado para o tratamento de mais de um paciente, prescreve a responsabilidade do fabricante. Caso sinta dores insuportáveis ou desconforto durante a utilização, coloque o produto de parte e entre imediatamente em contacto com o seu médico ou a respetiva loja especializada. Use o produto apenas com a pele intacta ou com feridas tratadas e cobertas, mas não diretamente sobre a pele lesionada ou danificada e apenas sob orientação médica prévia.

### Avvertenze importanti

Dispositivo medico **MD** riutilizzabile destinato a un singolo paziente . L'utilizzo per il trattamento di più di un paziente farà decadere la responsabilità da parte del produttore. Se l'ortesi provoca dolore eccessivo o una sensazione di fastidio, togliere il prodotto e contattare immediatamente il proprio medico o il negozio specializzato di fiducia. Indossare il prodotto solo su pelle integra o medicata, non direttamente su pelle lesa o danneggiata e solo secondo le istruzioni del medico curante.

### Belangrijke aanwijzingen

Het medische product **MD** is gemaakt voor herhaaldelijk gebruik door één patiënt . Indien ze voor de behandeling van meer dan één patiënt wordt gebruikt, aanvaardt de producent geen aansprakelijkheid. Mocht u tijdens het dragen veel pijn of een onaangenaam gevoel hebben, doet u het product uit en neemt u meteen contact op met uw arts of gespecialiseerde zaak. Breng het product enkel aan op een intacte huid of huid met verzorgde wonden, niet rechtstreeks op een gekwetste of beschadigde huid en enkel met voorafgaande medische begeleiding.



E009144 / 06.2024



Deutsch

# medi Wrist support

## Zweckbestimmung

medi Wrist support ist eine Handgelenkorthese zur Immobilisierung (🔒) in mindestens zwei Bewegungsrichtungen.

## Indikationen

Alle Indikationen, bei denen eine Ruhigstellung des Handgelenks in mindestens zwei Bewegungsrichtungen bei freier Fingerbeweglichkeit notwendig ist, wie z. B.:

- Ruhigstellung bei Distorsionen
- Tendinitis, Tendovaginitis
- Konservativ bei stabiler distaler Radiusfraktur
- Arthrotische Veränderungen im Bereich des Handgelenkes
- Karpaltunnelsyndrom (konservativ, postoperativ)
- Verletzungen des triangulären Komplexes (TFCC)
- Loge de Guyon Syndrom

## Kontraindikationen

Instabile Frakturen im Bereich der Hand

## Risiken / Nebenwirkungen

Es kann bei fest anliegenden Hilfsmitteln zu örtlichen Druckscheinungen oder Einengung von Blutgefäßen oder Nerven kommen. Deshalb sollten Sie bei folgenden Umständen vor der Anwendung mit Ihrem behandelnden Arzt Rücksprache halten:

- Erkrankungen oder Verletzungen der Haut im Anwendungsbereich, vor allem bei entzündlichen Anzeichen (übermäßige Erwärmung, Schwellung oder Rötung)
- Empfindungs- und Durchblutungsstörungen (z.B. bei Diabetes, Krampfadern)
- Lymphabflussstörungen – ebenso nicht eindeutige Schwellungen von Weichteilen abseits des Anwendungsbereichs



1



2



3



4

medi Nederland BV  
Heusing 5  
4817 ZB Breda  
The Netherlands  
T +31-76 57 22 555  
F +31-76 57 22 565  
info@medi.nl  
www.medi.nl

medi Polska Sp. z o.o.  
ul. kabędzka 22  
44-121 Gliwice  
Poland  
T: +48-32 230 60 21  
F: +48-32 202 87 56  
info@medi-polska.pl  
www.medi-polska.pl

medi Bayreuth Unipessoal, Lda  
Rua do Centro Cultural, no. 43  
1700-106 Lisbon  
Portugal  
T +351-21 843 71 60  
F +351-21 847 08 33  
medi.portugal@medibayreuth.pt  
www.medi.pt

medi RUS LLC  
Business Center NEO GEO  
Butlerova Street 17  
117342 Moscow  
Russia  
T +7-495 374 04 56  
F +7-495 374 04 56  
info@medirus.ru  
www.medirus.ru

medi Sweden AB  
Box 6034  
192 06 Sollentuna  
Sweden  
T +46 8 96 97 98  
F +46 8 626 68 70  
info@medi.se  
www.medi.se

medi Trading (Shanghai) Co. Ltd.  
Room 1703, T1, CES WEST BUND CENTER,  
No. 277, Long Lan Road  
Xuhui District  
200232 Shanghai  
People's Republic of China  
T: +86-21 50582319  
F: +86-21 50582319

Medi Turk Ortopedi Medikal İc ve Dis Tic. AS  
Mustafa Kemal Mah. 2156 Sokak No: 16 /4-5  
06510 Çankaya Ankara  
Turkey  
T: +90 312 435 20 26  
F: +90 312 434 17 67  
info@medi-turk.com  
www.medi-turk.com

UK Responsible Person  
medi UK Ltd.  
Plough Lane  
Hereford HR4 OEL  
Great Britain  
T +44-1432 37 35 00  
F +44-1432 37 35 10  
enquiries@mediuk.co.uk  
www.mediuk.co.uk

medi Ukraine LLC  
Evhena Sverstiuka str, 11.  
Kiev 02002  
Ukraine  
T: +380 44 591 11 63  
F: +380 44 392 73 73  
info@medi.ua  
http://medi.ua

medi USA L.P.  
6481 Franz Warner Parkway  
Whitsett, N.C. 27377-3000  
USA  
T +1-336 4 49 44 40  
F +1-888 5 70 45 54  
info@mediusa.com  
www.mediusa.com

Beim Tragen von eng anliegenden Hilfsmitteln kann es zu örtlichen Hautreizungen bzw. Irritationen kommen, die auf eine mechanische Reizung der Haut (vor allem in Verbindung mit Schweißbildung) oder auf die Materialzusammensetzung zurückzuführen sind.

### **Vorgesehene Anwender und Patientenzielgruppe**

Zu den vorgesehenen Anwendern zählen Angehörige der Gesundheitsberufe und Patienten, inklusive der in der Pflege unterstützende Personen, nach entsprechender Aufklärung durch Angehörige der Gesundheitsberufe.

Patientenzielgruppe: Angehörige der Gesundheitsberufe versorgen anhand der zur Verfügung stehenden Maße/Größen und der notwendigen Funktionen/Indikationen Erwachsene und Kinder unter Berücksichtigung der Informationen des Herstellers nach ihrer Verantwortung.

### **Anziehanleitung**

- Schieben Sie die von Ihrem Fachhändler vorgeformte Schiene in die Tasche.
- Öffnen Sie die Gurte und schlüpfen Sie mit der Hand in die Orthese (die Aluminiumschiene ist unten).
- Schließen Sie zuerst den vorderen, anschließend den hinteren Gurt.
- Danach schließen Sie bitte den mittleren Gurt

---

### **Pflegehinweise**

Klettverschlüsse bitte vor dem Waschen schließen und die Gelenkschienen entfernen. Seifenrückstände, Cremes oder Salben können Hautirritationen und Materialverschleiß hervorrufen.

- Waschen Sie das Produkt, vorzugsweise mit medi clean Waschmittel, von Hand, oder im Schonwaschgang bei 30°C mit Feinwaschmittel ohne Weichspüler.
- Nicht bleichen.
- Lufttrocknen.

- Nicht bügeln.
- Nicht chemisch reinigen.



### Lagerungshinweis

Bitte das Produkt trocken lagern und vor direkter Sonneneinstrahlung schützen.



### Materialzusammensetzung

Lycra, Aluminium

### Haftung

Die Haftung des Herstellers erlischt bei nicht zweckmäßiger Verwendung. Beachten Sie dazu auch die entsprechenden Sicherheitshinweise und Anweisungen in dieser Gebrauchsanweisung.

### Entsorgung

Sie können das Produkt über den Hausmüll entsorgen.




### Ihr medi Team

wünscht Ihnen schnelle Genesung!

Im Falle von Reklamationen im Zusammenhang mit dem Produkt, wie beispielsweise Beschädigungen des Gestricks oder Mängel in der Passform, wenden Sie sich bitte direkt an Ihren medizinischen Fachhändler. Nur schwerwiegende Vorkommnisse, die zu einer wesentlichen Verschlechterung des Gesundheitszustandes oder zum Tod führen können, sind dem Hersteller und der zuständigen Behörde des Mitgliedsstaates zu melden. Schwerwiegende Vorkommnisse sind im Artikel 2 Nr. 65 der Verordnung (EU) 2017/745 (MDR) definiert.

# medi Wrist support

## Intended purpose

medi Wrist support is a wrist brace for immobilizing  the wrist in at least two directions of mobilisation.

---

## Indications

All indications in which an immobilization of the wrist in at least two directions of movement with free finger mobility is necessary, such as:

- Immobilisation after distortions
- Tendonitis and / or tenosynovitis
- After distal radius fracture (nonsurgical, postoperative)
- Rheumatoid arthritis
- Carpal tunnel syndrome
- Postoperative after triangular fibrocartilage complex repair
- Guyon's canal syndrome

## Contraindications

Unstable fractures of the hand

## Risks / Side Effects

If the aids are too tight, this can cause local pressure sores or constriction of blood vessels or nerves. Therefore you should consult the doctor treating you before you use it if the following circumstances apply to you:

- Condition or injury of the skin in the area of application, particularly with infectious indications (excessive heat, swelling or reddening)
- Paraesthesia and circulatory disorders (e.g. as seen in diabetes, varicose veins)
- Lymph drainage disorders – equally, swelling of soft tissue adjacent to the area of application which is not related to a condition

When wearing snug-fitting aids, this can result in localised skin inflammation or irritation that is due to mechanical

irritation of the skin (particularly in conjunction with sweating) or due to the composition of the material.

### **Intended users and patient target groups**

Healthcare professionals and patients, including persons who play a supporting role in care, are the intended users for this device, provided that they have received briefing on this from healthcare professionals.

Patient target group: Healthcare professionals should provide care to adults and children, applying the available information on the measurements/sizes and required functions/indications, in line with the information provided by the manufacturer, and acting under their own responsibility.

### **Fitting instructions**

- Your specialist dealer has moulded the splint. Push this into the pocket.
- Open the belts and slip your hand into the orthosis. The aluminium splint is down.
- First close the front belt and then the back belt.
- Then please close the middle belt.

---

### **Care instructions**

Hook and loop fasteners should be closed for washing. Soap residues, lotions and ointments can cause skin irritation and material wear.

- Wash the product by hand, preferably using a medi clean detergent, or in delicate cycle at 30°C using a mild detergent without fabric conditioners.
- Do not bleach.
- Leave to dry naturally.
- Do not iron.
- Do not dry clean.



### Storage instructions

Keep the product in a dry place and do not expose to direct sunlight.



### Material composition

Lycra, aluminum

### Liability

The manufacturer's liability will become void if the product is not used as intended. Please also refer to the corresponding safety information and instructions in this manual.

### Disposal

The product can be disposed of in the domestic waste.




### Your medi team

Wishes you a speedy recovery!

In the event of any complaints regarding the product such as damage to the fabric or a fault in the fit, please report to your specialist medical retailer directly. Only serious incidents which could lead to a significant deterioration in health or to death are to be reported to the manufacturer or the relevant authorities in the EU member state. The criteria for serious incidents are defined in Section 2, No. 65 of the Regulation (EU) 2017/745 (MDR).

# medi Wrist support

## Utilisation prévue

medi Wrist support est une orthèse pour l'articulation du poignet destinée à l'immobiliser  dans au moins deux directions.

---

## Indications

Toutes les indications pour lesquelles une immobilisation du poignet dans au moins deux directions est nécessaire tout en conservant la liberté de mouvement des doigts, par exemple :

- Immobilisation en cas de distorsion
- Tendinite, tendovaginite
- Traitement conservateur en cas de fracture distale stable du radius
- Modifications arthrosiques dans la zone du poignet
- Syndrome du canal carpien (conservateur, postopératoire)
- Lésions du complexe fibro-cartilagineux triangulaire (TFCC)
- Syndrome de la loge de Guyon

## Contre-indications

Fractures instables de la main

## Risques / Effets secondaires

Des accessoires trop serrés peuvent provoquer des phénomènes de compression locale ou des rétrécissements de vaisseaux sanguins ou de nerfs. Par conséquent, veuillez consulter votre médecin traitant avant l'utilisation si vous présentez les symptômes suivants :

- Affections ou lésions de la peau dans la zone d'application, en particulier signes d'infection (échauffement excessif, gonflement ou rougeur)
- Troubles de la sensibilité et troubles circulatoires (par ex. diabète, varices)



- Troubles du drainage lymphatique – de même que gonflements d'origine incertaine des parties molles situées en dehors de la zone d'application

Porter des accessoires trop serrés peuvent provoquer des irritations/démangeaisons localisées dus à une irritation mécanique de la peau (en particulier liée à la transpiration) ou à la composition de l'accessoire.

### **Utilisateurs prévus et groupe de patients ciblé**

Parmi les utilisateurs prévus comptent les professionnels de la santé et les patients, y compris les personnes fournissant une assistance dans le domaine des soins après que des professionnels de la santé ont donné l'information.

Groupe de patients ciblé: Les professionnels de la santé traitent les adultes et les enfants selon les dimensions/tailles offertes et les fonctions/indications requises sur la base des informations du fabricant sous leur propre responsabilité.

### **Instructions de mise en place**

- Placez l'attelle préformée par votre bandagiste dans la poche prévue à cet effet.
- Ouvrez les sangles et enfiler votre main dans l'orthèse (l'attelle en aluminium est au-dessous).
- Refermez d'abord la sangle avant, et ensuite la sangle arrière.
- Refermez ensuite la sangle du milieu.

---

### **Conseils d'entretien**

Les bandes agrippantes doivent être fermées pour le lavage. Les résidus de savon peuvent causer des irritations cutanées et une usure du matériau.

- Lavez le produit à la main, de préférence en utilisant le produit de lavage medi clean, ou en machine sur programme délicat à 30°C avec une lessive pour linge délicat et sans adoucissant.
- Ne pas blanchir.
- Séchage à l'air.

- Ne pas repasser.
- Ne pas nettoyer à sec.



### Conseils de conservation

Conservez le produit dans un endroit sec et évitez une exposition directe au soleil.



### Composition

Lycra, aluminium

### Responsabilité

Toute utilisation non conforme annule la responsabilité du fabricant. Veuillez à cet effet consulter également les consignes de sécurité et les instructions figurant dans ce mode d'emploi.

### Recyclage

Vous pouvez éliminer le produit avec les ordures ménagères.




### Votre équipe medi

Vous souhaitez un prompt rétablissement!

En cas de réclamation en rapport avec le produit, telle que par exemple un tricot endommagé ou des défauts d'ajustement, veuillez contacter directement votre revendeur médical. Seuls les incidents graves pouvant mener à une détérioration considérable de l'état de santé ou à la mort doivent être signalés au fabricant ou aux autorités compétentes de l'État membre. Les incidents graves sont définis à l'article 2 no 65 du Règlement (UE) 2017/745 (MDR).

# medi Wrist support

## Finalidad

medi Wrist support es una órtesis para la articulación de la mano que permite la inmovilización  en al menos dos direcciones de movimiento.

---

## Indicaciones

Todas las indicaciones en las que se requiera la inmovilización de la muñeca en al menos dos direcciones de movimiento y dejando los dedos con plena movilidad, p. ej.:

- Inmovilización por dislocaciones
- Tendinitis, Tendovaginitis
- Tratamiento conservador en caso de fractura distal estable del radio.
- Cambios arteróticos en el área de la muñeca.
- Síndrome del túnel carpiano (conservadora, posoperatoria).
- Lesiones del complejo triangular (CFCT).
- Síndrome del canal de Guyon

## Contraindicaciones

Fracturas inestables en el área de la mano

## Riesgos / Efectos secundarios

Los elementos de colocación fija en casos aislados pueden provocar puntos de presión locales o constricción de vasos sanguíneos o nervios. Por esta razón, si se dan las siguientes circunstancias, deberá consultar al médico encargado de su tratamiento antes de utilizar el producto:

- Afecciones/lesiones cutáneas en la zona de aplicación, especialmente señales de inflamación (acumulación de calor, hinchazón o enrojecimiento excesivos)
- Trastornos circulatorios y sensoriales (por ejemplo en caso de diabetes, venas varicosas)
- Trastornos del drenaje linfático: incluso hinchazones no

observables de los tejidos blandos fuera del ámbito de aplicación

En caso de utilizar elementos ajustados, pueden producirse irritaciones en la piel debidas a la estimulación mecánica de la piel (sobre todo por la generación de sudor) o a la composición del material.

### **Grupo de pacientes objetivo y usuarios previstos**

Los usuarios previstos son los profesionales de la salud y los pacientes, incluidas las personas que asisten a los cuidados, tras haber recibido las instrucciones debidas por parte de los profesionales de la salud.

Grupo de pacientes objetivo: Los profesionales de la salud, bajo su propia responsabilidad, atenderán a los adultos y niños teniendo en cuenta las dimensiones/tamaños disponibles y las funciones/indicaciones necesarias y siguiendo la información proporcionada por el fabricante.

### **Instrucciones de colocación**

- Inserte en la bolsa la férula preformada por su distribuidor autorizado.
- Abra las correas e introduzca la mano en la órtesis (la férula de aluminio queda abajo).
- Cierre primero la correa delantera y a continuación la correa trasera.
- Después, cierre la correa central.

---

### **Instrucciones de cuidado**

Cierre los cierres de gancho y bucle antes de proceder al lavado. Los restos de jabón pueden causar irritaciones cutáneas y desgaste del material.

- Lave el producto a mano, preferiblemente con detergente medi clean, o en modo ropa delicada a 30°C con detergente para ropa delicada sin suavizante.
- No blanquear.
- Secar al aire.

- No planchar.
- No limpiar en seco.



### Instrucciones de almacenamiento

Por favor, guardar el producto en lugar seco y protegido del sol.



### Composición

Licra, aluminio

### Garantía

La garantía del fabricante se anulará en caso de un empleo no previsto. Deberá tener en cuenta al respecto las indicaciones de seguridad y las instrucciones de este manual.

### Eliminación

Este producto puede eliminarse junto con la basura doméstica.




### Su equipo medi

!le desea una rapida recuperacion!

En caso de reclamaciones relacionadas con el producto, tales como daños en el tejido de punto o defectos en el ajuste, póngase en contacto directamente con su distribuidor médico. Solo se notificarán al fabricante y a la autoridad competente del Estado miembro los incidentes graves que puedan provocar un deterioro significativo de la salud o la muerte. Los incidentes graves se definen en el artículo 2, n.º 65 del Reglamento (UE) 2017/745 (MDR).

# medi Wrist support

## Finalidade

medi Wrist support é uma ortótese para o pulso para imobilização  em, pelo menos, dois sentidos de movimento.

---

## Indicações

Todas as indicações nas quais é necessária a imobilização do pulso em, pelo menos, dois sentidos de movimentação com movimentação livre dos dedos, como, por exemplo:

- Imobilização em caso de entorses
- Tendinite, tendovaginite
- Não-operativo em caso de fratura do rádio distal estável
- Alterações artrósicas na zona do pulso
- Síndrome do canal cárpico (não cirúrgico, pós-operatório)
- Lesões da fibrocartilagem triangular (TFCC)
- Síndrome do canal de Guyon

## Contra-indicações

Fraturas instáveis na zona da mão

## Riscos / Efeitos secundários

No caso de os meios auxiliares ficarem muito apertados, é possível que haja compressão ou a constrição local de vasos sanguíneos ou nervos. Por isto, deve consultar o médico assistente nas condições seguintes, antes da aplicação:

- Doenças ou lesões de pele na área de aplicação, particularmente sinais inflamatórios (aquecimento excessivo, inchaço ou vermelhidão)
- Distúrbios sensoriais e circulatórios (p. ex., em caso de diabetes, varizes)
- Distúrbios na drenagem linfática – bem como inchaços pouco visíveis de tecidos moles fora da área de aplicação

Ao utilizar meios auxiliares demasiado apertados, é possível que seja desenvolvida irritação cutânea ou

inflamação local da pele resultante do atrito mecânico na pele (especialmente em combinação com a transpiração) ou da composição do material.

### **Pessoas envolvidas e grupo-alvo de pacientes**

As pessoas envolvidas são os profissionais de saúde, incluindo pessoas que desempenham um papel de apoio nos cuidados médicos, e pacientes, desde que tenham recebido os esclarecimentos apropriados.

Grupo-alvo de pacientes: Os profissionais de saúde devem prestar assistência a adultos e crianças, aplicando as informações disponíveis sobre medidas/tamanhos e funções/indicações necessárias, em conformidade com as informações fornecidas pelo fabricante, agindo sob sua própria responsabilidade.

### **Instruções de colocação**

- Coloque a tala pré-moldada pelo seu especialista na bolsa.
- Abra as cintas e insira a mão na ortótese (a tala de alumínio fica situada em baixo).
- Comece por fechar primeiro a cinta dianteira e, seguidamente, a cinta posterior.
- Em seguida, feche a cinta central.

---

### **Instruções de lavagem**

Os fechos de gancho e argola têm de estar fechados para a lavagem. Restos de sabão podem causar irritações cutâneas e desgaste precoce do material.

- Preferencialmente lave o produto à mão com detergente medi clean ou no programa de lavagem para tecidos delicados a 30°C com detergente suave sem amaciador.
- Não branquear
- Deixar secar ao ar.
- Não engomar.
- Não lavar com produtos químicos.



### Conservação

Conserve em ambiente seco e proteja da exposição solar direta.



### Composição

Licra, alumínio

### Responsabilidade Civil

A responsabilidade civil do fabricante extingue-se em caso de uso indevido. Neste contexto, observe também as respetivas instruções de segurança e indicações existentes neste manual de instruções.

### Eliminação

Pode eliminar o produto pelo lixo doméstico.



### A sua equipa medi


Deseja-lhe um bom restabelecimento!

Em caso de reclamações relativas ao produto, como, por exemplo, danos na malha ou imperfeições no ajuste, contacte diretamente o seu fornecedor especializado em produtos médicos. Apenas os incidentes graves que podem provocar uma deterioração significativa do estado de saúde ou a morte devem ser comunicados ao fabricante e às autoridades competentes do Estado-Membro. Os incidentes graves estão definidos no artigo 2 n.º 65 do Regulamento (UE) 2017/745 (MDR).



# medi Wrist support

## Scopo

medi Wrist support è una polsiera per l'immobilizzazione  del polso in almeno due direzioni di movimento.

---

## Indicazioni

Tutte le indicazioni in cui è necessaria l'immobilizzazione del polso in almeno due direzioni di movimento con le dita che possono muoversi liberamente, come p.e.:

- Immobilizzazione in caso di distorsioni
- Tendiniti, tenosinoviti
- Trattamento conservativo in caso di frattura distale del radio non scomposta
- Alterazioni artrosiche nella zona del polso
- Sindrome del tunnel carpale (trattamento conservativo, postoperatorio)
- Lesioni del complesso della fibrocartilagine triangolare (TFCC)
- Sindrome del canale di Guyon

## Controindicazioni

Fratture instabili della mano

## Rischi / Effetti collaterali

Gli indumenti compressivi aderenti possono causare la comparsa sulla cute di segni dovuti alla pressione o provocare una compressione dei vasi sanguigni o dei nervi. Per questo motivo, nelle circostanze riportate di seguito, prima dell'utilizzo è necessario consultare il proprio medico curante:

- Malattie o lesioni della pelle nella zona di applicazione, soprattutto se vi sono segni di infiammazione (riscaldamento eccessivo, gonfiore o arrossamento)
- Disturbi della sensibilità o circolatori (ad es. in caso di diabete, vene varicose)
- Disturbi della circolazione linfatica - possono verificarsi

gonfiore ambigui dei tessuti molli anche al di fuori della zona di applicazione

Gli indumenti compressivi aderenti possono causare infiammazioni cutanee locali dovute all'irritazione meccanica della pelle (soprattutto in correlazione con l'aumento della sudorazione) o alla composizione

### **Utenti e pazienti target**

Il prodotto è destinato all'uso da parte di professionisti sanitari e pazienti, compreso chi fornisce assistenza nelle cure, previo consulto con un professionista del settore.

Utenti target: In base alle misure/taglie disponibili e alle funzioni/indicazioni necessarie, i professionisti sanitari forniscono assistenza ad adulti e bambini agendo sotto la propria responsabilità e tenendo conto delle informazioni fornite dal produttore.

### **Istruzioni per l'uso**

- Infilare la stecca di alluminio preformata nell'apposita tasca.
- Aprire la cinghia e infilare la mano nell'ortesi (con la stecca di alluminio sotto).
- Stringere prima la cinghia anteriore, quindi quella posteriore.
- Stringere infine la cinghia centrale

---

### **Indicazioni per la manutenzione**

Prima del lavaggio, le chiusure a strappo asola-ucino devono essere chiuse. Residui di sapone possono provocare irritazione della pelle e usura del materiale.

- Lavare il prodotto preferibilmente a mano con detersivo medi clean, oppure con lavaggio delicato a 30 °C con un detersivo delicato senza ammorbidente.
- Non candeggiare.
- Asciugare all'aria.
- Non stirare.
- Non lavare a secco.

## Avvertenze per la conservazione

Conservare il prodotto in luogo asciutto e protetto dalla luce solare diretta.



## Composizione

Lycra, alluminio

## Responsabilità

La responsabilità del produttore decade in caso di utilizzo inappropriato. A questo proposito rispettare le indicazioni di sicurezza e le istruzioni contenute in questo manuale per l'uso.

## Smaltimento

È possibile smaltire il prodotto con i rifiuti domestici.




## Il team medi

Le augura una pronta guarigione!

In caso di reclami relativi al prodotto, come ad esempio danni al tessuto o carenze nella conformazione, vi invitiamo a rivolgervi direttamente al punto vendita specializzato. Solo gli incidenti gravi, che comportano un grave deterioramento delle condizioni di salute o il decesso del paziente, sono da notificare al fabbricante e alle autorità competenti dello Stato membro. Gli incidenti gravi sono definiti nell'articolo 2 n. 65 del Regolamento (UE) 2017/745 (MDR).

# medi Wrist support

## Beoogd doel

medi Wrist support is een polsorthese voor immobilisatie  in minstens twee bewegingsrichtingen.

---

## Indicaties

Alle indicaties waarbij de pols in minstens twee bewegingsrichtingen geïmmobiliseerd moet worden en de vingers vrij moeten kunnen bewegen, bijv.:

- Immobilisatie bij distorsies
- Tendinitis, tendovaginitis
- Conservatief bij stabiele distale radiusfractuur
- Artrotische veranderingen bij de pols
- Carpaaltunnelsyndroom (conservatief, postoperatief)
- Letsels van het triangulair complex (TFCC)
- Loge van Guyon-syndroom

## Contra-indicaties

Instabiele fracturen bij de hand

## Risico's / Bijwerkingen

Bij strak aangebrachte hulpmiddelen kunnen er plaatselijk drukverschijnselen of beknelling van bloedvaten of zenuwen optreden. Daarom dient u bij de volgende omstandigheden voor de toepassing overleg te plegen met uw behandelend arts:

- Aandoeningen of letsels van de huid in het toepassingsgebied, vooral bij tekenen van ontsteking (te warm, zwelling of roodheid)
- Waarnemings- en doorbloedingsstoornissen (bijv. bij diabetes, spataders)
- Stoornissen van de lymfeafvoer – ook onduidelijke zwellingen van weke delen weg van het toepassingsgebied.

Bij het dragen van strak aangebrachte hulpmiddelen kunnen plaatselijk huidirritaties voorkomen, die te wijten

zijn aan een mechanische irritatie van de huid (vooral in combinatie met transpiratie) of aan de samenstelling van het materiaal.

### **Gebruikersgroep en patiëntendoelgroep**

De gebruikersgroep omvat medisch personeel en patiënten, incl. personen die bij de verzorging helpen, na voldoende toelichting door medisch personeel.

Patiëntendoelgroep medisch personeel gebruikt het product voor volwassenen en kinderen, rekening houdend met de beschikbare maten/groottes, de vereiste functies/indicaties en de informatie van de fabrikant op eigen verantwoording.

### **Aantrekken**

- Schuif de door uw vakhandelaar voorgevormde spalk in de zak.
- Open de riemen en steek uw hand in de orthese (de aluminiumspalk is beneden)
- Sluit eerst de voorste en vervolgens de achterste riem.
- Sluit daarna de middelste riem.

---

### **Wasinstructies**

Klittebandsluitingen moeten voor het wassen worden gesloten. Zeepresten kunnen leiden tot huidirritatie en slijtage van het materiaal.

- Was het product bij voorkeur met medi clean wasmiddel met de hand of in de zachte was op 30° met een mild wasmiddel zonder wasverzachter.
- Niet bleken.
- Aan de lucht laten drogen.
- Niet strijken.
- Niet chemisch reinigen.



### **Bewaarinstructie**

Gelieve het product droog te bewaren en te beschermen tegen direct zonlicht.



### **Materiaalsamenstelling**

Lycra, aluminium

### **Aansprakelijkheid**

De aansprakelijkheid van de fabrikant vervalt bij ondeskundig gebruik. Houd daartoe ook rekening met de desbetreffende veiligheidsinstructies en aanwijzingen in deze gebruiksaanwijzing.

### **Afvalverwijdering**

U kunt het product bij het huishoudelijke afval doen.




### **Uw medi team**

Wenst u van harte beterschap!

Bij reclamaties in verband met het product, zoals beschadiging van het weefsel of een verkeerde pasvorm, neemt u rechtstreeks contact op met uw medische vakhandel. Enkel ernstige incidenten, die tot een ernstige achteruitgang van de gezondheidstoestand of tot de dood kunnen leiden, moeten aan de fabrikant en de bevoegde autoriteit van de lidstaat worden gemeld. Ernstige incidenten zijn gedefinieerd in artikel 2, nr. 65 van de Verordening (EU) 2017/745 (MDR).

# medi Wrist support

## Formål

medi Wrist support er en håndledsortese til immobilisering  i mindst to bevægelsesretninger.

---

## Indikationer

Alle indikationer, hvor en immobilisering af håndleddet er nødvendig i mindst to bevægelsesretninger ved fri bevægelighed af fingrene, som f.eks.:

- Immobilisering ved distorsioner
- Tendinitis, tendovaginitis
- Konservativ ved stabil distal radiusfraktur
- Artrotiske forandringer i håndleddets område
- Karpaltunnelsyndrom (konservativ, postoperativ)
- Skader på det triangulære kompleks (TFCC)
- Loge de Guyon-syndrom

## Kontraindikationer

Ustabile frakturer i håndens område

## Risici / Bivirkninger

Ved hjælpemidler, der sidder stramt, kan der forekomme lokale tryksymptomer eller en indsnævring af blodkar eller nerver. Under følgende omstændigheder skal du derfor før anvendelsen konsultere din behandlende læge:

- Sygdomme eller sår på huden i anvendelsesområdet, især ved tegn på betændelser (for stor varmedannelse, hævelse eller rødme)
- Føleforstyrrelser og forstyrrelser i blodcirkulationen (f.eks. ved diabetes, åreknuder)
- Forstyrrelser af lymfeafløb– ligeledes ikke entydige hævelser af bløddele et stykke fra anvendelsesområdet

Når der bæres stramtsiddende hjælpemidler, kan der forekomme lokale hudirritationer, der skyldes en mekanisk irritation af huden (især i forbindelse med sveddannelse) eller materialesammensætningen.

### Bruger og patient-målgruppe

Sundhedspersonale og patienter/brugere. Personale uden sundhedsfaglig baggrund bør have modtaget en grundig oplæring.

Patientmålgruppe: Sundhedspersonale skal forestå måltagning samt råd og vejledning omkring funktion og indikation. Desuden anvisning af håndtering af produktet i henhold til indikation / nødvendig funktion og producentens oplysninger.

### Sådan tages den på

- Skub den præformede skinne ind i lommen.
- Luk remmene op og før hånden ind i ortosen (aluminiumsskinnen skal befinde sig fornedet).
- Luk først den forreste og derefter den bagerste rem.
- Til sidst lukkes den midterste rem.

---

### Vaskeanvisning

Luk venligst burrelukningerne før vask. Sæberester kan fremkalde hudirritationer og materialeslid.

- Produktet skal helst vaskes med medi clean vaskemiddel i hånden, eller ved skånevask ved 30 °C med finvaskemiddel uden skyllemiddel.
- Må ikke bleges
- Lufttørres
- Må ikke stryges.
- Må ikke rengøres kemisk.



---

### Opbevaringsinstruktioner

Opbevares tørt og beskyttes mod direkte sollys.



---

### Material sammensætning

Lycra, aluminium



**Ansvar**

Fabrikantens ansvar bortfalder i tilfælde af ukorrekt anvendelse. Tag også hensyn til de pågældende sikkerhedshenvisninger og instruktionerne i denne brugsvejledning.

**Bortskaffelse**

Produktet kan bortskaffes sammen med det almindelige husholdningsaffald.


**Deres medi Team**

Ønsker Dem god bedring!

I tilfælde af reklamationer i forbindelse med produktet, som f.eks. skader på strikvaren eller mangler i pasformen, henvend dig venligst direkte til din medicinske specialforhandler. Kun alvorlige hændelser, der fører til en væsentlig forværring af helbredstilstanden eller til døden, skal indberettes til fabrikanten og til medlemsstatens kompetente myndighed. Alvorlige hændelser er defineret i forordningens artikel 2, nr. 65 (EU) 2017/745 (MDR).

# medi Wrist support

## Ändamål

medi Wrist support är en handledsortos för fixering  i minst två rörelseriktningar.

---

## Indikationer

Samtliga indikationer där en immobilisering av handleden i minst två rörelseriktningar med fri fingerrörlighet är nödvändig, som t.ex.:

- Immobilisering vid distorsioner
- Tendinit, tendovaginit
- Konservativ vid stabil distal radiusfraktur
- Artrosförändringar i området kring handleden
- Karpaltunnelsyndrom (konservativt/postoperativt)
- Skador på det triangulära komplexet (TFCC)
- Loge de Guyon-syndromet

## Kontraindikationer

Instabila frakturer i området av handen

## Risker / Biverkningar

Vid hårt åtsittande hjälpmedel kan följden bli trycksår eller åtklämda blodkärl och nerver. Därför ska du i följande fall rådfråga din behandlande läkare innan du använder produkten:

- Sjukdomar eller skador som påverkar huden i användningsområdet, framför allt vid inflammatoriska tecken (överdriven värme, svullnad eller rodnad).
- Sensoriska störningar eller cirkulationsrubbingar (t.ex. vid diabetes eller kärlkramp)
- Störningar av lymfflödet – även icke entydiga svullnader av mjukdelar som inte är i närheten av användningsområdet

Om de hjälpmedel som man använder sitter åt för hårt kan det uppstå lokala hudirritationer eller irritationer som beror på mekanisk irritation av huden (i synnerhet vid svettning) eller materialets sammansättning.

### Avsedda användare och målgrupp

Till de avsedda användarna räknas sjukvårdspersonal och patienter samt personer som utför vårdinsatser enligt adekvata instruktioner från sjukvårdspersonal.

Målgrupp: Sjukvårdspersonal lämnar ut produkterna under deras ansvar utifrån de tillgängliga måtten/storlekarna och de nödvändiga funktionerna/indikationerna till vuxna och barn med beaktande av tillverkarinformationen.

### Anvisningar för påtagning

- Skjut den av ortopedteknikern formade skenan i fickan.
- Öppna remmarna och gå med handen in i ortesen (aluminiumskenan ska vara nere).
- Stäng först remmen fram och sedan remmen bak.
- Stäng till slut remmen i mitten.

---

### Tvättråd

Förslut kardborrebanden och avlägsna gångjärnen före tvätt. Tvålrester kan framkalla hudirritation och materialförslitning. Produkten kann användas i både söt- och saltvatten.

- Tvätta produkten för hand, företrädesvis med medican-tvättmedel, eller i 30°C fintvätt med skonsamt medel utan sköljmedel.
- Får ej blekas.
- Låt lufttorka.
- Får ej strykas.
- Får ej kemtvättas.



---

### Förvaring

Förvara produkten torrt och utsätt den inte för direkt solljus.



## Materialsammansättning

Lycra, aluminium

## Ansvar

Tillverkarens ansvar upphör vid en icke avsedd användning. Observera även de respektive säkerhetsanvisningarna och anvisningarna i den här bruksanvisningen.

## Avfallshantering

Produkten kan kastas med hushållsavfall.




## Ditt medi Team

Önskar dig god bättring!

Vid reklamationer i samband med produkten, till exempel vid skador i vävnaden eller fel i passformen, vänligen kontakta din återförsäljare av sjukvårdsprodukter. Endast allvarliga företeelser som kan innebära en väsentlig försämring av hälsotillståndet eller döden, bör anmälas till tillverkaren eller den ansvariga myndigheten av medlemsstaten. Allvarliga företeelser definieras i artikel 2 nummer 65 av direktivet (EU) 2017/745 (MDR).

# medi Wrist support

## Informace o účelu použití

medi Wrist support je ortéza zápěstního kloubu k imobilizaci  minimálně ve dvou směrech pohybu.

---

## Indikace

Všechny indikace, u nichž je nutná klidová poloha zápěstního kloubu minimálně ve dvou směrech pohybu při volné pohyblivosti prstu, jako je např.:

- Klidová poloha u distorzí
- Kalcifikující zánět šlachy, zánět šlachové pochvy
- Konzervativní při stabilní distální fraktuře radia
- Artrotické změny v oblasti zápěstního kloubu
- Syndrom karpálního tunelu (konzervativní, pooperační)
- Úrazy triangulárního komplexu (TFCC)
- Syndrom Guyonova kanálu

## Kontraindikace

Nestabilní fraktury v oblasti ruky

## Rizika / Vedlejší účinky

V případě pevně utažených pomůcek může dojít k místním otlakům nebo stenóze cév nebo nervů. Proto byste měli za následujících okolností používání konzultovat se svým ošetřujícím lékařem:

- Onemocnění nebo poranění pokožky v oblasti aplikace, především v případě známek zánětu (nadměrné teplo, otok nebo zarudnutí)
- Poruchy citlivosti a prokrvování (např. u diabetu, křečových žil)
- Poruchy odtoku lymfy – rovněž nejednoznačné otoky měkkých tkání po stranách míst aplikace

Při nošení přiléhavých pomůcek může docházet k místnímu podráždění kůže, příp. iritaci, které může být způsobeno mechanickým drážděním pokožky (především společně s pocením) nebo složením materiálu.

### **Předpokládání uživatelé a cílová skupina pacientů**

K předpokládaným uživatelům se řadí příslušníci zdravotnických profesí a pacienti, včetně osob pomáhajících s péčí, po patřičném vysvětlení příslušníky zdravotnických profesí.

Cílová skupina pacientů: Příslušníci zdravotnických profesí ošetřují na základě měř/velikostí, které mají k dispozici a potřebných funkcí/indikací, dospělé a děti se zohledněním informací výrobce ve své odpovědnosti.

### **Návod k nasazení**

- Dlahu, kterou Váš specializovaný prodejce příslušně vytvaroval, zasuňte do kapsy.
- Otevřete pásy a ruku vložte do ortézy (hliníková dlaha je dole).
- Nejprve zapněte přední a pak zadní pás.
- Nakonec zapněte prostřední pás.

---

### **Pokyny k praní**

Pásky na suchý zip před praním zapněte. Zbytky mýdla mohou způsobit podráždění kůže a vést k opotřebení materiálu.

- Výrobek perte nejlépe za použití pracího prostředku medi clean v ruce nebo v pračce na šetrný program při teplotě 30°C za použití pracího prostředku na jemné prádlo bez bělidel.
- Nebělit
- Sušit na vzduchu.
- Nežehlit.
- Chemicky nečistit.



---

### **Pokyny pro skladování**

Výrobku skladujte na suchém místě chráněném před přímými slunečními paprsky.



**Materiálové složení**

Lycra, hliník

**Ručení**

Ručení výrobce zaniká při nesprávném používání.

Dodržujte také příslušné bezpečnostní pokyny a instrukce v tomto návodu k používání.

**Likvidace**


Dosloužilý výrobek můžete odstranit s komunálním odpadem.



V případě reklamací v souvislosti s výrobkem, jako je například poškození úpletu nebo vady přiléhavosti, se prosím obraťte přímo na svého specializovaného prodejce zdravotnických prostředků. Pouze závažné nežádoucí příhody, které mohou vést ke značnému zhoršení zdravotního stavu nebo ke smrti, je třeba nahlásit výrobcí a příslušnému úřadu členského státu. Závažné nežádoucí příhody jsou definovány ve článku 2 č. 65 nařízení (EU) 2017/745 (MDR).

# medi Wrist support

## Namjena

medi Wrist support ortoza je za zapešće koja služi za imobilizaciju  pokreta u najmanje dva smjera.

---

## Indikacije

Sve indikacije pri kojima je potrebna imobilizacija ručnog zgloba najmanje u dva smjera pomicanja uz slobodno pomicanje prstiju kao što su na primjer:

- Imobilizacija pri distorzijama
- Tendinitis, tendovaginitis
- Konzervativno kod stabilnih distalnih prijeloma radijusa
- Artrotične promjene na području zgloba
- Sindrom karpalnog tunela (konzervativni, postoperativni)
- Ozljede triangularnog fibgokartilaginoznog kompleksa (TFCC)
- Sindrom Guyonovog kanala

## Kontraindikacije

Nestabilni prijelomi u području šake

## Rizici / Nuspojave

Međutim u pojedinačnim slučajevima može doći do lokalnog osjećaja pritiska ili do sužavanja krvnih žila ili živaca. Stoga se u sljedećim okolnostima prije uporabe posavjetujte sa svojim liječnikom:

- Kožne bolesti ili ozljede na području primjene, posebno sa znakovima upale (pretjerano zagrijavanje, oticanje ili crvenilo)
- Osjetni i krvožilni poremećaji (npr. dijabetes, varikozne vene)
- Poremećaji odljeva limfne tekućine - također nezamjetne otekline mekih dijelova izvan područja primjene

Kada nosite usko prijanjajuća pomagala, može doći do lokalne iritacije kože, što se može pripisati mehaničkoj iritaciji kože (posebno u vezi sa znojenjem) ili sastavu materijala.



### **Předpokládaní uživatelé a cílová skupina pacientů**

K předpokládaným uživatelům se řadí příslušníci zdravotnických profesí a pacienti, včetně osob pomáhajících s péčí, po patřičném vysvětlení příslušníky zdravotnických profesí.

Cílová skupina pacientů: Příslušníci zdravotnických profesí ošetřují na základě měř/velikostí, které mají k dispozici a potřebných funkcí/indikací, dospělé a děti se zohledněním informací výrobce ve své odpovědnosti.

### **Upute za stavljanje**

- Ugurajte potporu koju je prodavač medicinske opreme oblikovao po Vama u predviđeni džep.
- Otvorite sve vezice i uvucite ruku u potporu (alumijska potpora s donje strane).
- Najprije zategnite prednju, a zatim stražnju vezicu.
- Nakon toga zatvorite središnju traku.

### **Upute za održavanje**

Čičak-trake zatvorite prije pranja. Ostaci sapuna, krema ili masti mogu izazvati iritacije kože i trošenje materijala.

- Operite proizvod ručno, preporučljivo s meki deterdžentom za čišćenje, ili na strojnom pranju za osjetljivo rublje s blagim deterdžentom na 30°C.
- Ne izbjeljivati.
- Sušiti na zraku.
- Ne glačati.
- Ne čistiti kemijski.



### **Upute za skladištenje**

Čuvati na suhom mjestu, zaštićeno od svjetlosti.



## Sastav materijala

Likra, aluminija

## Jamstvo

Jamstvo proizvođača prestaje važiti u slučaju nenamjenske uporabe. Pri tome slijedite i odgovarajuće sigurnosne napomene i instrukcije u ovim uputama za uporabu.

## Zbrinjavanje

Proizvod se može odložiti s kućanskim otpadom.




## Vaš medi Team

želi Vam brzo ozdravljenje!

U slučaju reklamacija vezanih uz proizvod, poput oštećenja u materijalu ili ako vam ne pristaje, obratite se izravno svom dobavljaču medicinskih proizvoda. Samo ozbiljni slučajevi, koji bi mogli dovesti do značajnog narušavanja zdravlja ili smrti, moraju se prijaviti proizvođaču i nadležnom tijelu države članice. Teški slučajevi definirani su u članku 2. stavku 65. Uredbe (EU) 2017/745 (MDR).

# medi Wrist support

## Назначение

medi Wrist support является отрезом лучезапястного сустава для иммобилизации  не менее чем в двух направлениях движения.

---

## Показания

Все показания, при которых необходима иммобилизация лучезапястного сустава не менее чем в двух направлениях движения при свободном движении пальцами, например, такие как:

- Иммобилизация при растяжении
- Тендинит, тендовагинит
- Консервативное лечение при стабильных дистальных переломах лучевой кости
- Артритические изменения в области лучезапястного сустава
- Синдром карпального канала (консервативное, послеоперационное лечение)
- Повреждения триангулярного фиброзно-хрящевого комплекса (TFCC)
- Синдром канала Гуйона

## Противопоказания

Нестабильные переломы костей кисти

## Риски / Побочные эффекты

При плотном прилегании вспомогательных средств может произойти местное сдавливание или сужение кровяных сосудов или нервов. Поэтому обязательно консультируйтесь со своим лечащим врачом при следующих обстоятельствах:

- Заболевания или повреждения кожи в области применения, прежде всего при воспалительных симптомах (сильный нагрев, опухание или покраснение)

- Нарушение чувствительности и кровообращения (например при диабете, расширении вен)
- Нарушения лимфооттока – а также неоднозначные опухания мягких тканей за пределами области применения

Ношение тесно прилегающих вспомогательных средств может привести к появлению местных раздражений кожи, причиной которых может быть механическое раздражение кожи (прежде всего в сочетании с потоотделением) или состав материала.

### **Предполагаемые пользователи и группа пациентов**

К числу предполагаемых пользователей относятся представители медицинских профессий и пациенты, в том числе лица, оказывающие помощь в уходе, после соответствующего обучения представителями медицинских профессий.

Целевая группа пациентов: Представители медицинских профессий под собственную ответственность на основании доступных мер/величин и необходимых функций/показаний оказывают медицинскую помощь взрослым и детям с учетом информации производителя.

### **Инструкция по наложению**

- Вставьте предварительно смоделированную алюминиевую шину в карман.
- Расстегните ремни и вставьте руку в ортез. Алюминиевая шина должна располагаться с ладонной стороны конечности.
- Застегните ремень, ближайший к пальцам.
- Застегните ремень, ближайший к локтевому сгибу.
- Застегните средний ремень.

---

### **Рекомендации по уходу**

Перед стиркой застегните застежки-липучки.

Остатки мыла могут вызвать раздражение кожи и способствовать износу материала.

- Стирайте изделие вручную или в щадящем режиме стирки при температуре 30°C с мягким моющим средством без ополаскивателя.

- Не отбеливать.
- Сушите на воздухе.
- Не гладьте.
- Не подвергать химической чистке.



### Инструкция по хранению

Хранить в сухом месте, защищать от прямого попадания солнечных лучей.



### Материалы

лайкра, Алюминий

### Ответственность

При использовании изделия не по назначению производитель не несет никакой ответственности. Также соблюдайте указания по безопасности и предписания, приведенные в этой инструкции.

### Утилизация

Изделие можно утилизировать вместе с бытовыми отходами.




### Ваша компания medi

желает Вам скорейшего выздоровления!

В случае рекламаций, связанных с изделием, таких как повреждение ткани или дефекты посадки, обращайтесь, пожалуйста, непосредственно к своему дилеру, поставляющему медицинские изделия. Производителя, а также в компетентный орган государства-члена ЕС необходимо информировать только о серьезных случаях, которые могут привести к значительному ухудшению состояния здоровья или смерти. Определение серьезных случаев содержится в арт. 2 № 65 Регламента (ЕС) 2017/745 (РМИ).

# medi Wrist support

## Kullanım amacı

medi Wrist support, en az iki hareket yönünde sabitleme için kullanılan bir el bileği ortezidir. 

## Endikasyonları

Parmaklar serbest hareket ederken bileğin en az iki hareket yönünde dinlendirilmesi gereken durumlardaki tüm endikasyonlar, örneğin:

- Distorsiyonlarda dinlendirme
- Tendinit, tendovajinit
- Stabil distal radyus kırığında konservatif olarak
- Bilek bölgesindeki artroz değişiklikleri
- Karpal tünel sendromu (konservatif, postoperatif)
- Üçgen kompleks (TFCC) yaralanmaları
- Loge de Guyon sendromu

## Kontraendikasyonlar

El bölgesindeki instabil kırıklar

## Riskler / Yan etkiler

Ancak yardımcı aletler sıkı olduğunda, yerel basınç belirtileri veya damar ya da sinirlerin daralması görülebilir. Bu nedenle aşağıdaki durumlarda uygulama öncesinde tedavi eden doktorla görüşmeniz önerilir:

- Uygulama bölgesinde cilt hastalığı veya yaralanması var ise (ör. fazla ısınma, şişme veya kızarma gibi iltihaplanma göstergeleri olduğunda)
- Bacaklarda duyu kaybı ve dolaşım bozuklukları (örn. diyabet hastalarında, varislerde)
- Lenf drenajı rahatsızlıkları ve uygulama alanının dışında kalan yumuşak dokularda belirgin olmayan şişmeler

Ancak yardımcı aletler sıkı olduğunda, ciltte cildin mekanik olarak tahriş olması sonucunda veya malzemenin bileşeninden kaynaklanan, (özellikle ter oluşmasıyla bağlantılı olarak) yerel tahrişler veya iritasyonlar görülebilir.

### Öngörülen kullanıcılar ve hasta hedef grubu

Öngörülen kullanıcıların arasında, sağlık sektöründeki çalışanlar ve hastalar ile, sağlık sektöründeki çalışanların gerekli açıklamasından sonra, bakımı destekleyen kişiler de bulunmaktadır.

Hasta hedef grubu: Sağlık mesleklerinde çalışanlar, üreticinin bilgilerini dikkate alarak yetişkin ve çocuklara, kullanıma sunulan ölçüler/boylar ve gerekli fonksiyonlar / endikasyonlar yardımıyla ve kendi sorumlulukları altında bakar.

### Kullanım talimatı

- Uzman satıcınız tarafından biçimlendirilmiş kızıağı cep kısmına takın.
- Kayış kısmını açıp elinizi orteze geçirin (alüminyum kızak alta gelir).
- Önce ön, daha sonra arka kayışı kapatın.
- En son da ortadaki kayışı kapatın.

### Bakım önerileri

Cırt bantları lütfen yıkama öncesinde kapatın. Sabun artıkları cilt tahrişleri ve malzeme aşınmasına yol açabilir.

- Ürünü tercihen medi clean deterjanıyla elde veya 30°C'de hassas çamaşır deterjanıyla ve yumuşatıcı kullanmadan çamaşır makinesinde koruyucu modda yıkayın.
- Beyazlatıcı kullanmayın
- Havada kurumaya bırakın
- Ütülemeyin.
- Kimyasal temizliğe vermeyin.



### Saklama

Lütfen ortezi kuru bir ortamda saklayınız ve doğrudan güneş ışığından koruyunuz.



## Materyal

Likra, alüminyum

## Sorumluluk

Uygunsuz kullanım sonucu doğabilecek durumlardan imalatçı sorumlu tutulamaz. Bu nedenle, ilgili güvenlik uyarılarını ve bu kullanım kılavuzundaki talimatları mutlaka göz önünde bulundurun.

## Atığa ayırma

Ürünü ev çöpi üzerinden atığa ayırabilirsiniz.



## medi Ekibiniz


size acil şifalar diler!

Ürünle ilgili, örneğin örgüsündeki hasarlar veya uyma şeklindeki kusurlar gibi şikayetler durumunda lütfen doğrudan tıbbi ürünler satıcınıza başvurun. Üreticiye ve üye ülkenin yetkili makamına ancak sağlık durumunun büyük ölçüde kötüleşmesine veya ölüme neden olabilecek ağır olaylar bildirilmelidir. Ağır olaylar, 2017/745 (MDR) sayılı (AB) yönetmeliği madde 2 no 65 altında tanımlanmıştır.



# medi Wrist support

## Przeznaczenie

medi Wrist support to orteza nadgarstka służąca do unieruchomienia  stawu w przypadku ruchu w co najmniej dwóch kierunkach.

---

## Wskazania

Wszystkie zalecenia, w których wymagane jest unieruchomienie nadgarstka w co najmniej dwóch kierunkach ruchu przy swobodnym ruchu palców jak np:

- Unieruchomienie przy skręceniach
- Zapalenie ścięgna i zapalenie pochewki ścięgnowej
- Zachowawczo po stabilnym złamaniu nasady dalszej kości promieniowej
- Zmiany zwyrodnieniowe w zakresie stawu nadgarstka
- Zespół cieśni kanału nadgarstka (zachowawczo, pooperacyjnie)
- Uszkodzenia kompleksu chrząstki trójkątnej (TFCC)
- Zespół kanału Guyona

## Przeciwwskazania

Niestabilne złamania w obszarze dłoni

## Zagrożenia / Skutki uboczne

W przypadku ciasno przylegających środków pomocniczych może dojść do miejscowych objawów ucisku lub ściśnięć naczyń krwionośnych lub nerwów. Dlatego przed użyciem ortezy należy skonsultować się z lekarzem prowadzącym leczenie w razie następujących dolegliwości:

- Choroby lub uszkodzenia skóry w miejscu stosowania, przede wszystkim przy objawach zapalenia (nadmierne ocieplenie, obrzęk lub zaczerwienienie)
- Zaburzenia czucia i ukrwienia nóg (np. przy cukrzycy, żylakach)
- Zaburzenia chłonki – jak również niejednoznaczne obrzęki miękkich części poza obszarem stosowania

W przypadku noszenia ciasno przylegających środków pomocniczych może dojść do miejscowych podrażnień skóry, wynikających z mechanicznego uszkodzenia skóry (przede wszystkim w związku z potliwością) lub składu materiałowego.

### **Użytkownicy i grupa docelowa pacjentów**

Do użytkowników zaliczają się pracownicy służby zdrowia i pacjenci, włącznie z osobami udzielającymi pomocy w pielęgnacji, po odpowiednim przeszkoleniu przez pracowników służby zdrowia.

Grupa docelowa pacjentów: Pracownicy służby zdrowia opatrują osoby dorosłe i dzieci na własną odpowiedzialność, kierując się dostępnością konkretnych rozmiarów/wielkości oraz niezbędnymi funkcjami/wskazaniami, uwzględniając przy tym informacje udzielone przez producenta.

### **Instrukcja zakładania**

- Wstępnie uformowaną przez Państwa sprzedawcę szynę włożyć do kieszonki.
- Odpiąć pasy i wsunąć dłoń w ortezę (aluminiowa szyna znajduje się na dole).
- Zapiąć najpierw przedni, a następnie tylny pasek.
- Następnie zapiąć środkowy pasek.

---

### **Wskazówki dotyczące pielęgnacji**

Przed praniem należy pamiętać o zapięciu mocowania na rzep. Resztki detergentu mogą powodować podrażnienia skóry oraz uszkadzać materiał.

- Produkt należy prać ręcznie, najlepiej środkiem do mycia marki medi clean, lub w pralce w programie do tkanin delikatnych w temperaturze 30°C, używając środka do prania tkanin delikatnych bez płynu zmiękczającego.
- Nie wybielać.
- Suszyć na powietrzu.
- Nie prasować.
- Nie czyścić chemicznie.

## Przechowywanie

Produktów należy przechowywać w suchym miejscu i chronić przed bezpośrednim działaniem promieni słonecznych.



## Skład materiału

Lycra, aluminium

## Odpowiedzialność

Odpowiedzialność producenta wygasa w przypadku zastosowania niezgodnego z przeznaczeniem. Należy również uwzględnić odnośne wskazówki bezpieczeństwa i informacje zawarte w niniejszej instrukcji eksploatacji.

## Utylizacja

Produkt można zutylizować z odpadami z gospodarstwa domowego.




## Pracownicy firmy medi

życzą szybkiego powrotu do zdrowia!

W przypadku reklamacji w związku z produktem, na przykład uszkodzenia dzianiny lub niewłaściwego dopasowania, należy skontaktować się bezpośrednio z odpowiednim sprzedawcą sprzętu medycznego. Producentowi i odpowiednim władzom kraju członkowskiego należy zgłaszać jedynie poważne incydenty, które mogą doprowadzić do znaczącego pogorszenia stanu zdrowia lub do śmierci. Poważne incydenty zdefiniowano w artykule 2 pkt. 65 rozporządzenia (UE) 2017/745 w sprawie wyrobów medycznych.

# medi Wrist support

## Ενδεδειγμένη χρήση

Το medi Wrist support είναι ένα ορθωτικό μηχανήμα των καρπών για την ακινητοποίηση  σε τουλάχιστον δύο κατευθύνσεις κίνησης.

---

## Ενδείξεις

Όλες οι ενδείξεις, όπου απαιτείται ακινητοποίηση του καρπού σε τουλάχιστον δύο φορές κίνησης με ελεύθερη κινητικότητα των δαχτύλων, όπως π.χ.:

- Ακινητοποίηση σε περίπτωση παραμορφώσεων
- Τενοντίτιδα, τενοντοθυλακίτιδα
- Συντηρητικά σε περιπτώσεις σταθερού κατάγματος περιφερικής κερκίδας
- Αρθρικές παραμορφώσεις στην περιοχή του καρπού
- Σύνδρομο καρπιαίου σωλήνα (συντηρητικά, μετεγχειρητικά)
- Τραυματισμοί του τριγωνικού συμπλέγματος (TFCC)
- Σύνδρομο Loge de Guyon

## Αντενδείξεις

Ασταθή κατάγματα στην περιοχή του χεριού

## Κίνδυνοι / Παρενέργειες

Εάν τα βοηθήματα είναι πολύ σφιχτά, μπορεί σε μεμονωμένες περιπτώσεις να παρουσιαστεί αίσθημα πίεσης ή στένωση των αιμοφόρων αγγείων ή των νεύρων. Γι' αυτό, στις κάτωθι περιπτώσεις θα πρέπει να συμβουλευέστε τον θεράποντα ιατρό σας, πριν από τη χρήση:

- Παθήσεις ή τραυματισμοί του δέρματος στην περιοχή εφαρμογής, κυρίως με ενδείξεις φλεγμονής (υπερβολική θερμότητα, οίδημα ή ερυθρότητα)
- Αισθητικές και κυκλοφορικές διαταραχές (π.χ. σε περίπτωση διαβήτη, κισών)
- Διαταραχές λεμφικής αποχέτευσης – επίσης μη σαφή οιδήματα των μαλακών μορίων μακριά από την περιοχή εφαρμογής

Κατά τη χρήση βοηθημάτων με στενή εφαρμογή, ενδέχεται να προκληθούν τοπικοί δερματικοί ερεθισμοί, οι οποίοι οφείλονται σε έναν μηχανικό ερεθισμό του δέρματος (κυρίως σε συνδυασμό με εφίδρωση) ή στη σύνθεση του υλικού.

### **Προοριζόμενοι χρήστες και στοχευόμενη ομάδα ασθενών**

Μεταξύ των προοριζόμενων χρηστών συγκαταλέγονται επαγγελματίες υγείας και ασθενείς, συμπεριλαμβανομένων των ατόμων που συμμετέχουν στη φροντίδα, κατόπιν σχετικής ενημέρωσης από επαγγελματίες υγείας.

Στοχευόμενη ομάδα ασθενών: Οι επαγγελματίες υγείας φροντίζουν με ίδια ευθύνη ενήλικες και παιδιά, με τη βοήθεια των διαθέσιμων διαστάσεων/μεγεθών και των απαιτούμενων λειτουργιών/ενδείξεων, λαμβάνοντας υπόψη τις πληροφορίες του κατασκευαστή.

### **Οδηγίες εφαρμογής**

- Βάλτε τον από το ειδικό σας κατάσταση προετοιμασμένο νάρθηκα στη θήκη.
- Ανοίξτε τις ζώνες και περάστε στο ορθωτικό μηχάνημα μέσα με το χέρι σας (η ράγα αλουμινίου είναι από κάτω).
- Κλείστε πρώτα την μπροστινή και μετά την πίσω ζώνη.
- Κατόπιν κλείστε τη μεσαία ζών.

---

### **Υποδείξεις πλύσης**

Κλείστε τους συνδέσμους τύπου βέλκρο πριν από πλύσιμο. Τα κατάλοιπα του σαπουνιού μπορούν να προκαλέσουν δερματικούς ερεθισμούς και φθορά του υλικού.

- Πλύνετε το προϊόν στο χέρι, κατά προτίμηση με το καθαριστικό medi clean ή στο πλυντήριο σε πρόγραμμα για ευαίσθητα, στους 30°C με ήπιο απορρυπαντικό χωρίς μαλακτικό.
- Μην χρησιμοποιείτε λευκαντικό
- Στεγνώνετε στον αέρα.
- Μην σιδερώνετε.
- Μην κάνετε στεγνό καθάρισμα.



### Υπόδειξη για την φύλαξη

Παρακαλούμε να φυλάξετε το ορθωτικό μηχανήμα σε στεγνό μέρος και προστατέψτε το από άμεση ηλιακή ακτινοβολία.



### Υλικό

Λύκρα, αλουμίνιο

### Ευθύνη

Η ευθύνη του κατασκευαστή παύει σε περίπτωση μη ορθής χρήσης. Προσέχετε, επίσης, τις αντίστοιχες υποδείξεις ασφαλείας και τις οδηγίες στις παρούσες οδηγίες χρήσης.

### Απόρριψη

Μπορείτε να απορρίψετε το προϊόν μαζί με τα οικιακά απορρίμματα.




### Η ομάδα medi

σας εύχεται περαστικά!

Σε περίπτωση παραπόνων σε σχέση με το προϊόν, όπως παραδείγματος χάριν βλάβες στο πλεκτό ύφασμα ή ελαττώματα στην εφαρμογή, απευθυνθείτε απευθείας στον ιατρικό σας προμηθευτή. Μόνο σοβαρά περιστατικά, που μπορεί να οδηγήσουν σε σημαντική επιδείνωση της κατάστασης της υγείας ή σε θάνατο, θα πρέπει να γνωστοποιούνται στον κατασκευαστή και στην αρμόδια αρχή του κράτους-μέλους. Τα σοβαρά περιστατικά ορίζονται στο Άρθρο 2 Αρ. 65 του Κανονισμού (ΕΕ) 2017/745 (MDR - Κανονισμός για τα ιατροτεχνολογικά προϊόντα).

# medi Wrist support

## Rendeltetés

A medi Wrist support legalább két mozgásirányban történő rögzítésre  szolgáló csuklóortézis.

---

## Javallatok

Minden olyan javallat, amelynél a csukló legalább két mozgásirányban történő nyugalomba helyezésére van szükség az ujjak szabad mozgathatósága mellett, pl.:

- Nyugalomba helyezés disztorziók esetén
- Tendinitisz, tendovaginitisz
- Stabil distalis orsócsonttörés esetén, konzervatív
- Arthrotikus elváltozások a csukló területén
- Kéztőalagút-szindróma (konzervatív, posztoperatív)
- A háromszögletű rostos porc komplexum (TFCC) sérülései
- Guyon alagút-szindróma

## Ellenjavallatok

Instabil fraktúrák a kéz területén

## Kockázatok / Mellékhatások

A szorosan illeszkedő segédeszközök helyi nyomódásokat okozhatnak, vagy elszoríthatják a véredényeket vagy idegeket. Emiatt az alábbi esetekben egyeztetnie kell a kezelőorvosával a használat előtt:

- A bőr megbetegedései vagy sérülései az alkalmazási területen, mindenekelőtt gyulladás jelei esetén (fokozott melegség, duzzanat vagy kipirosodás)
- Érzékszavarok és vérellátási zavarok (pl. diabétesz, visszér esetén)
- Nyirokelfolyási zavarok – az alkalmazási területen kívüli lágyrészek nem egyértelmű duzzanatai szintén

Szorosan illeszkedő segédeszközök viselése esetén helyi bőrirritáció, ill. a bőr (elsősorban izzadással összefüggő) mechanikus irritációjára vagy az anyagösszetételre visszavezethető irritáció léphet fel.

### **Céltzott felhasználók és betegcsoportok**

A céltzott felhasználók közé tartoznak az egészségügyi szakemberek és a betegek, beleértve a kezelésben közreműködő személyeket, az egészségügyi szakemberek által történő megfelelő felvilágosítást követően.

Céltzott betegcsoport: Az egészségügyi szakemberek a rendelkezésre álló méretek és a szükséges funkciók/javallatok alapján felnőtteket és gyermekeket látnak el saját felelősségre, a gyártói információk figyelembevételével.

### **Felhelyezési útmutató**

- A szakkereskedője által előformázott sánt tolja be a zsebbe.
- Nyissa ki a hevedereket, és csúsztassa be kezét az ortézisbe (az alumíniumsín lent).
- Először az elülső, majd a hátsó hevedert zárja le.
- Ezután zárja le a középső hevedert.

---

### **Ápolási útmutató**

Mosás előtt a tépőzárakat zárni kell. A szappanmaradványok bőr-irritációt és anyagkopást okozhatnak.

- A terméket ajánlott medi clean mosószerrel, kézzel mosni, vagy pedig a mosógép kímélő programján 30 °C-on, finom mosószerrel, öblítőszer hozzáadása nélkül mosható.
- Fehéríteni tilos!
- Hagyja a levegőn megszáradni.
- Ne vasalja.
- Vegyi tisztítása tilos!



---

### **Tárolási útmutató**

Az ortézist száraz helyen tárolja, és óvja a közvetlen napsütéstől.





**Anyag**

Lycra, alumíniumból

**Felelősség**

A gyártó felelőssége megszűnik nem rendeltetésszerű használat esetén. Ide vonatkozóan vegye figyelembe a jelen használati útmutatóban található megfelelő biztonsági tudnivalókat és utasításokat is.

**Ártalmatlanítás**

A terméket a háztartási hulladékba dobhatja.

**A medi Team**


gyors gyógyulást kíván Önnek!

A termékkel összefüggésben felmerülő reklamációk, pl. a szövet károsodása vagy szabási hibák, esetén forduljon közvetlenül a gyógyászati szaktereskedőhöz. Csak azokat a súlyos váratlan eseményeket lehet jelenteni a gyártónak és a tagállam illetékes hatóságának, amelyek az egészségi állapot jelentős romlásához vagy halálhoz vezethetnek.

A súlyos váratlan események az (EU) 2017/745 (MDR) rendelet 2. cikkének 65. pontjában olvashatók.

# medi Wrist support

## Namena

medi Wrist support je ortoza za imobilizaciju  ručnog zgloba u najmanje dva pravca kretanja.

---

## Indikacije

Sve indikacije u kojima je neophodna imobilizacija ručnog zgloba u najmanje dva smera kretanja, sa slobodnom pokretljivošću prsta, kao npr.:

- Imobilizacija kod distorzija
- Tendinitis, tendovaginitis
- Konzervativno sa stabilnim distalnim radijusom frakture
- Artritisne promene u predelu zgloba
- Sindrom karpalnog tunela (konzervativno, postoperativno)
- Triangularna kompleksna povreda (TFCC)
- Sindrom Gijonovog tunela

## Kontraindikacije

Nestabilne frakture u predelu ruke

## Rizici / Nuspojave

Kod fiksno postavljenih pomagala može doći do lokalnih modrica ili suženja krvnih sudova ili nerava. Zato se, kod sledećih okolnosti, pre upotrebe obavezno posavetujte sa nadležnim lekarom:

- Kožne bolesti ili povrede na koži u području upotrebe, pre svega kod upalnih znakova (preterano zagrevanje, oticanje ili crvenilo)
- Poremećaja osetljivosti i poremećaja cirkulacije (npr. kod dijabetesa, proširenih vena)
- Poremećaja limfne drenaže – takođe nejasnih otoka mekih tkiva izvan područja upotrebe

Kod nošenja usko postavljenih pomagala može doći do lokalnog svraba odn. iritacija, što se može pripisati mehaničkom svrabu kože (pre svega u vezi sa znojenjem) ili sastavu materijala.

### **Predviđeni korisnik i ciljna grupa pacijenata**

U predviđene korisnike spadaju pripadnici zdravstvenih profesija i pacijenti, uključujući osobe koje se podržavaju u nezi, prema odgovarajućem objašnjenju od strane pripadnika zdravstvenih profesija.

Ciljna grupa pacijenata: Pripadnici zdravstvenih profesija neguju uz pomoć mera/veličina koje stoje na raspolaganju i neophodnih funkcija/indikacija odrasle i decu uz uzimanje u obzir informacija proizvođača prema njihovoj odgovornosti.

### **Uputstvo za stavljanje**

- Ugurajte šinu koju je prodavac medicinske opreme oblikovao po Vama u predviđeni džep.
- Otvorite sve kaiševe i uvucite ruku u ortozu (aluminijumska šina se nalazi dole).
- Najpre zategnite prednji, a zatim zadnji kaiš.
- Nakon toga zatvorite remen u sredini.

---

### **Informacije o održavanju**

Čičak zatvarače zatvoriti pre pranja. Ostaci sapuna, krema ili masti mogu da prouzrokuju iritacije kože i prevremeno habanje materijala.

- Preporučuje se ručno pranje pomoću medi clean sredstva za pranje ili mašinsko na 30°C uz dodatak blagog praška za veš bez dodavanja omekšivača.
- Ne izbeljivati.
- Sušiti na vazduhu.
- Ne peglati.
- Ne čistiti hemijski.



---

### **Informacije o čuvanju**

Ortezu čuvati na suvom mestu i zaštititi od direktnog zračenja sunca.



## Sastav materijala

Likra, aluminijuma

## Garancija

Garancija proizvođača prestaje da važi u slučaju nenamenske upotrebe. Pored toga vodite računa i o bezbednosnim napomenama i instrukcijama u ovom uputstvu za upotrebu.

## Bacanje

Proizvod može da se baci zajedno sa ostalim kućnim smećem.




## Vaš medi tim

Vam želi brz oporavak!

U slučaju reklamacija u vezi sa proizvodom, kao na primer oštećenja pletenog dela ili nedostataka u naleganju, direktno se obratite vašem prodavcu za medicinske proizvode. Samo ozbiljni događaji, koji mogu da dovedu do značajnog pogoršanja zdravstvenog stanja ili do smrti, treba da se prijave proizvođaču i nadležnom organu vlasti zemlje članice. Ozbiljni događaji su definisani u artiklu 2 br. 65 uredbe (EU) 2017/745 (MDR).

# medi Wrist support

## Призначення

medi Wrist support – це ортез променево-зап'ясткового суглоба для іммобілізації  як мінімум у двох напрямках руху.

---

## Показання

Будь-які показання, що вимагають іммобілізації зап'ястя як мінімум у двох напрямках руху з вільною рухливістю пальця, наприклад:

- Іммобілізація при розтягненнях
- Тендініт, тендовагініт
- Консервативно при стабільному переломі дистального радіуса
- Артритичні зміни в області зап'ястя
- Карпальний тунельний синдром (консервативний, післяопераційний)
- Травми трикутного фіброзно-хрящового комплексу (ТФХК)
- Синдром каналу Гійона

## Протипоказання

Нестабільні переломи в ділянці кисті

## Ризики / побічні ефекти

Однак при занадто тісному приляганні допоміжних засобів в окремих випадках можуть виникати локальні прояви надмірного тиску, звуження судин чи затискання нервів. Тому наполегливо радимо звернутися до лікаря, який вас лікує, за наступних обставин:

- При захворюванні чи пошкодженні шкіри в місці застосування виробу, перш за все за наявності ознак запального процесу (підвищення температури, набряку чи почервоніння)
- При зміні чутливості та порушеннях кровообігу (наприклад, при діабеті, варикозному розширенні вен)

- При порушеннях відтоку лімфи, а також слабо вираженому набряку м'яких тканин навколо місця застосування

Під час носіння щільно прилягаючих засобів можуть виникати місцеві роздратування або подразнення шкіри, які можуть бути пов'язані з механічним подразненням шкіри (особливо у зв'язку з пітливістю) або зі складом матеріалу.

### **Передбачена група користувачів та пацієнтів**

До потенційних користувачів відносять представників професій охорони здоров'я та пацієнтів, у тому числі тих, хто отримує медичну допомогу після надання належної інформації медперсоналом.

Передбаченій групі пацієнтів: Медичні працівники надають допомогу дорослим та дітям виходячи з наявних розмірів та необхідних функцій/показань відповідно до сфери своєї діяльності, враховуючи інформацію виробника.

### **Інструкція з надягання**

- Вставте в сумку шину в тому вигляді, в якому ви отримали її від дилера.
- Відстебніть ремінці та просуньте руку в ортез (алюмінієва шина при цьому повинна знаходитися знизу).
- Застебніть спочатку передній, а потім задній ремінець.
- Після цього застебніть середній ремінець.

---

### **Вказівки щодо догляду**

Перед миттям виробу необхідно застібнути виріб за допомогою застібок. Залишки мила можуть викликати подразнення шкіри та сприяти зношуванню матеріалу.

- Періть виріб вручну, бажано з використанням засобу medi clean. Також можливе прання у пральній машині у щадному режимі при температурі 30° C з додаванням м'якого миючого засобу без пом'якшувача для тканин.

- Не відбілювати.
- Сушити виріб слід на повітрі.
- Не прасувати.
- Не здавати у хімчистку.



### Зберігання

Зберігайте виріб в сухому місці, захищайте його від прямого сонячного проміння.



### Склад матеріалу

Лайкра, алюміній

### Відповідальність

Виробник звільняється від відповідальності при використанні виробу не за призначенням. Дотримуйтеся вказівок щодо безпеки та настанов, наведених у цій інструкції.

### Утилізація

Виріб можна утилізувати разом з побутовими відходами.



### Команда medi

бажає Вам швидкого видужання!

У разі виникнення будь-яких претензій, пов'язаних з продуктом, таких як пошкодження компресійної тканини або недосконалість в посадці, зверніться безпосередньо до постачальника медичних товарів. Лише серйозні випадки, які можуть призвести до значного погіршення здоров'я чи смерті, повинні повідомлятися виробнику та компетентному органу держави-члена. Серйозні випадки визначені у статті 2 № 65 Регламенту (ЄС) 2017/745 (MDR).

- لا تكوه.
- لا تلجأ إلى التنظيف الكيميائي.



### تعليمات التخزين

يحفظ في درجة حرارة الغرفة وفي مكان جاف. يحفظ بعيداً عن الحرارة وأشعة الشمس المباشرة والرطوبة.



### تكوين المواد

ليكرا، ألومنيوم

### المسؤولية

تصبح مسؤولية المصنّع لاجية في حال استخدام المنتج لغير الغرض المعد له. يرجى الرجوع إلى معلومات وتعليمات السلامة الواردة في هذا الدليل.



### التخلص من المنتج

يمكنك التخلص من المنتج برميّه في سلة المهملات المنزلية.

### فريق medi

يتمنى لك الشفاء العاجل!

في حال وجود شكاوى بخصوص المنتج، مثل تلف النسيج أو الخطأ في القياس، يرجى إبلاغ تاجر اللوازم الطبية بذلك مباشرة. يتم إبلاغ الصانع أو السلطات المعنية في الدولة العضو في الاتحاد الأوروبي عن الحوادث الخطيرة فقط التي يمكن أن تؤدي إلى تدهور كبير في الصحة أو إلى الوفاة. حُددت معايير الحوادث الخطيرة في المادة ٢، رقم ٦٥ من اللائحة (الأوروبية) ٧٤٥ / ٢٠١٧ (MDR).



• اضطرابات التدفق الليمفاوي - فضلاً عن تورم الأنسجة اللينة غير المشخص، وبصرف النظر عن مجال الاستخدام يمكن أن يتسبب تضيق المنتج بتهيج موضعي في الجلد، ما يؤدي إلى حكة (سيما بسبب التعرق) أو إلى تلف المواد المصنعة.

#### فئة المرضى والمستخدمين المستهدفة:

يستفيد الطاقم الطبي والمرضى، بمن فيهم كل من يؤدي دورًا مساندًا في الرعاية، من هذا المنتج، شريطة أن يكونوا قد اطلعوا على بيان موجز حوله، قدمه لهم الطاقم الطبي.  
فئة المرضى المستهدفة: يقدم الطاقم الطبي على مسؤوليته الخاصة رعاية للبالغين والأطفال بناء على الأبعاد/الأحجام المتوفرة والوظائف/دواعي الاستعمال الضرورية، مع مراعاة معلومات الشركة المصنعة.

#### كيف أضع الدعامة؟

- ادفع الصفيحة التي قام التاجر المختص بالعظام بتشكيلها داخل الجيب.
- افتح الأحزمة وأدخل يدك في الدعامة (قضيب الألومنيوم في الأسفل).
- أغلق الحزام الأمامي أولاً ثم الخلفي.
- أغلق الآن الحزام الأوسط.


#### تعليمات العناية

يرجى إغلاق أشرطة الأهداب والخطاطيف قبل الغسل وإزالة قضبان المفصل. قد تسبب بقايا الصابون ومستحضرات الغسول والمراهم تهيجًا في الجلد وقد تتلف المواد المصنعة.

• يمكنك غسل المنتج يدويًا، ويفضل استخدام أحد منظفات medi، أو في دورة غسل الملابس الناعمة عند درجة حرارة ٣٠° مئوية باستخدام منظف لطيف على الأقمشة لا يحتوي على منعمات الأقمشة.

- لا تستعمل المبيض.
- اتركه ليجف طبيعيًا.

# medi Wrist support

غرض الاستعمال  
medi Wrist support هي دعامة لتثبيت  الرسغ باتجاهين على الأقل.

## دواعي الاستعمال

- كافة دواعي الاستعمال التي يكون فيها تثبيت الرسغ في اتجاهين على الأقل مع تحريك الإبهام بحرية أمرًا ضروريًا، مثل:
- عدم تحريك الرسغ بسبب وجود تشوهات
  - التهاب الأوتار، التهاب الوتر والغمدة
  - العلاج التحفظي في حالات الكسور الرسغية المستقرة
  - التغيرات في المفصل في منطقة الرسغ
  - متلازمة النفق الرسغي (العلاج التحفظي، بعد الجراحة)
  - الإصابات في مجمع العضروف المليف الثلاثي
  - متلازمة لوج دو غويون

## موانع الاستعمال

الكسور غير المستقرة في منطقة اليد


## المخاطر / الأعراض الجانبية

إذا كان المنتج الداعم ضيقًا جدًا، فقد يؤدي هذا إلى آثار ناتجة عن الضغوط الموضعية أو إلى انقباضات في الأوعية الدموية أو الأعصاب. وعليه، يجب أن تستشير طبيبك في الحالات التالية قبل استخدام المشد:

- الأمراض الجلدية أو الإصابات في منطقة الاستعمال، سيما التي ترافقها أعراض الالتهابات (الارتفاع المفرط في درجة الحرارة، أو التورم، أو الاحمرار).
- الحساسية أو المشكلات في التروية (مثل حالات السكري والدوالي)

# medi Wrist support

## 用途

medi Wrist support 是一款用于至少在两个活动方向上进行固定  的手腕矫正用具。

---

## 适应症

所有需要对腕关节在至少两个方向上进行固定，并保证手指能够自由活动的适应症，例如：

- 扭伤时的固定
- 肌腱炎、腱鞘炎
- 稳定型桡骨远端骨折的保守治疗
- 腕关节部位的关节炎性病变
- 腕管综合征（保守治疗、术后治疗）
- 三角纤维软骨复合体 (TFCC) 损伤
- Loge de Guyon 综合征

## 禁忌症

手部不稳定骨折

## 风险/副作用

但如果辅助用具穿戴过紧，可能产生局部压力或者压迫血管或神经。因此，如遇以下情况，请在使用前咨询您的主治医生：

- 在应用部位有皮肤疾病或损伤，尤其是出现发炎症状（过热、肿胀或发红）
- 知觉障碍和血流不畅（例如有糖尿病、静脉曲张病患者）
- 淋巴回流障碍——在应用部位旁同样有不明的软组织肿胀如果辅助用具穿戴过紧，可能导致局部皮肤刺激或者因机械性皮肤刺激（尤其是由于出汗的共同作用）或材料成分而导致的发炎。

## 目标用户和目标患者群

目标用户包括医疗专业人员和患者，包括获得医疗专业人员相应说明的辅助护理人员。

目标患者群：医疗保健从业人员须根据可用的尺寸/规格和必要的功能/适应症，在考虑制造商说明信息的前提下，负责向成人和儿童提供。

### 如何穿戴矫正用具？

- 将由经销商预制的支架推入袋子中。
- 打开绑带，并将手穿入矫正用具（铝制支架在下方）。
- 先闭合前方绑带，再闭合后方绑带。
- 之后请闭合中部的绑带。

### 保养提示

请在清洗之前闭合尼龙搭扣并取出关节支架。肥皂残留、护肤霜或油膏可能引发皮肤过敏和材料耗损。

- 请手洗该产品，最好是使用 medi clean 洗涤剂，或在 30°C 水温下选用保护模式用不含柔顺剂的优质洗衣液清洗。
- 切勿漂白。
- 晾干。
- 切勿熨烫。
- 切勿用化学方法清洁。



### 存放提示

室温干燥存放。防止高温、太阳直射和潮湿。



### 材料成分

莱卡纤维、铝

### 责任担保

不当使用时，制造商对此不承担责任。在此请注意使用说明中相应的安全提示和指导。

### 废弃处理


您可以将该产品随家庭垃圾一起作为废物处理。



如有产品相关投诉，例如编织物损坏或版型缺陷，请直接联系您的医药商店。只有导致健康状况严重恶化甚或死亡的严重事故，才必须向制造商和成员国有关部门报告。严重事故定义依据欧盟医疗器械法规 (MDR 2017/745) 第 2 条第 65 号。

# medi Wrist support

## Destinația utilizării

medi Wrist support este o orteză a articulației mâinii pentru imobilizare  în cel puțin două grade de libertate.

---

## Indicații

Toate indicațiile la care este necesar repausul articulației mâinii pe cel puțin două direcții de mișcare, cu libertate de mișcare a degetelor, ca de ex.:

- Imobilizare la entorse
- Tendinită, tenosinovită
- Conservativ la fracturile distale stabile ale radiusului
- Modificări artritice în zona articulației mâinii
- Sindromul tunelului carpian (conservativ, postoperator)
- Vătămări ale complexului fibrocartilaj triangular (TFCC)
- Sindromul Loge de Guyon

## Contraindicații

Fracturi instabile în zona mâinii

## Riscuri / Efecte secundare

Atunci când anumite elemente de susținere sunt aplicate prea strâns, pot să apară fenomene locale de compresie sau constricție a vaselor de sânge ori a nervilor. De aceea recomandăm ca în circumstanțele prezentate mai jos să vă consultați cu medicul dumneavoastră curant înainte de utilizare:

- În cazul în care prezentați boli de piele sau răni în zona de aplicare, în special dacă apar simptome inflamatorii (încălzire excesivă, umflare sau înroșire)
- Perturbări de sensibilitate sau de irigare (de ex. la diabet, varice)
- Perturbări ale drenării limfei – de asemenea tumefacții inexplicabile ale părților moi în afara zonei de aplicare a ortezei

La purtarea unor elemente de susținere aplicate prea

strâns, se pot produce iritații ale pielii sau iritații, cauzate de iritări mecanice ale pielii (mai ales în combinație cu transpirația) sau de compoziția materialelor.

### **Utilizatori și grupe de pacienți prevăzute**

Printre utilizatorii prevăzuți se numără cei ce aparțin profesiei de asistenți medicali și pacienți, inclusiv persoanele care sprijină îngrijirea, după clarificarea corespunzătoare de către aparținătorii profesiei de asistenți medicali.

Grupul de pacienți țintă: Angajații în activități de îngrijirea sănătății tratează pe proprie răspundere adulți și copii, pe baza dimensiunilor/mărimilor disponibile și a funcțiilor/ indicațiilor necesare, prin considerarea informațiilor producătorului.

### **Instrucțiuni de aplicare**

- Glisați în buzunar rigidizarea modelată în prealabil de către furnizorul dumneavoastră de specialitate.
- Deschideți curelele și strecurați mâna în orteză (rigidizarea din aluminiu este jos).
- Mai întâi închideți cureaua anterioară apoi pe cea din posterioară.
- Apoi, vă rugăm închideți cureaua mediană

---

### **Instrucțiuni de întreținere**

Închideți toate îmbinările tip scai înainte de spălare.

Resturile de detergent, creme sau unguente pot provoca iritații ale pielii și uzura materialului.

- Pentru spălarea produsului, folosiți cu precădere detergent medi clean, spălați-l manual sau cu mașina de spălat la program delicat de spălare la 30°C, utilizând un detergent neagresiv și fără agent de afânare.
- Nu folosiți înălbitor.
- Uscați în mod natural la aer.
- Nu-l călcați.
- Nu-l curățați chimic.

## Instrucțiuni de depozitare

Păstrați orteza într-un loc uscat și ferit de razele directe ale soarelui.



## Compoziția materialului

Lycra, Aluminiiu

## Garanția

Responsabilitatea producătorului se anulează în cazul utilizării neconforme cu destinația. Respectați pentru aceasta indicațiile de siguranță corespunzătoare precum și indicațiile din prezentele Instrucțiuni de utilizare.

## Eliminare deșeu

Eliminarea produsului se poate face în regim de deșeu menajer.



## Echipa medi

vă urează însănătoșire grabnică!

În cazul reclamațiilor în legătură cu produsul, ca de exemplu deteriorări ale tricotului sau defecte în formatul adaptabil, vă rugăm să vă adresați direct furnizorului dumneavoastră comercial de specialitate pentru dispozitive medicale. Numai incidentele grave, care pot cauza deteriorarea gravă a stării de sănătate sau decesul trebuie anunțate la producător și la autoritatea competentă din statul membru. Evenimentele grave sunt definite în Articolul 2 Nr. 65 al Regulamentului (UE) 2017/745 (MDR).

### אחריות

במקרה של שימוש שלא למטרה לה מיועד המכשיר מתבטלת אחריות היצרן. לשים לב להוראות הבטיחות, ולהוראות המפורטות בהוראות שימוש אלו.



### סילוק

ניתן לסלק את המוצר באשפה הביתית.

### צוות medi

מאחל החלמה מהירה!

במקרה של תלונות הנוגעות למוצר, כמו פגמים בבד הסרוג או פגמים בהתאמה, אנא פנה ישירות למשווק הרפואי שלך. יש לדווח ליצרן ולרשויות הבריאות המוסמכות רק על אירועים חמורים שעלולים להוביל להידרדרות משמעותית בבריאות או למוות. אירועים חמורים מוגדרים בפרק 2 סעיף 65 לתקנות האיחוד האירופי (MDR) 2017/745 (EU)

### פרטי יבואן

יבואן: דין דיאגנוסטיקה

כתובת: האשל 7, פארק תעשיות קיסריה

שירות לקוחות: 1-800-333-636

[www.dyn.co.il](http://www.dyn.co.il)

מס' רישום אמ"ר: 2660638



קבוצת יעד של מטופלים: אנשי מקצוע בתחום הבריאות יספקו טיפול במבוגרים וילדים בהתאם לאחריותם בהתבסס על המידות/הגדלים הזמינים והפונקציות/ההתוויות הדרושות, תוך התחשבות במידע הנמסר על ידי היצרן.

### כיצד יש להרכיב את המכשיר האורתוטי?

- לדחוף את הסד, המעוצב מראש על ידי המוכר המקצועי, אל תוך הכיס.
- לפתוח את הרצועות ולהכניס את כף היד אל תוך המכשיר האורתוטי (סד האלומיניום הינו למטה).
- לסגור ראשית את הרצועה הקדמית, ובהמשך את הרצועה האחורית.
- לאחר מכן לסגור את הרצועה האמצעית.

### הוראות טיפול

- לסגור את סגירת הסקופ' ולהסיר את סדי הצירים לפני הכביסה. שאריות סבון, קרמים או משחות עלולות לגרום לגירוי עור ולשחיקת החומר.
- לכבס את החגורה ידנית, אם אפשר בסבון medi clean, או בתוכנית לכביסה עדינה ב-30 מעלות צלסיוס, עם סבון לכביסה עדינה, ללא מרכז.
- לא להלבין.
- לייבש באוויר.
- לא לגהץ.
- לא לנקות ניקוי יבש.



### הוראה לאחסון

לאחסן בטמפרטורת החדר ובמקום יבש. להגן מפני חום, קרינת שמש ישירה, ולחות.




### מרכיבים

לייקרה, אלומיניום

# medi Wrist support

## מטרה

medi Wrist support הוא התקן אורתופדי לשורש כף היד לקיבוע  בשני כיווני תנועה לפחות.

## התוויות לשימוש

כל האינדיקציות בהן נדרש קיבוע של פרק כף היד בשני כיווני תנועה לפחות עם תנועת אצבעות חופשית, כגון:

- קיבוע עיוותים
- דלקת הגידים, דלקת מעטפת הגידים
- שמרני עם שבר רדיוס דיסטלי יציב
- שינויים ניווניים באזור שורש כף היד
- תסמונת התעלה הקרפלית (שמרני, פוסט-ניתוחי)
- פגיעות בקומפלקס המשולש (TFCC)
- תסמונת תעלת הגומד (Loge de Guyon)

## התוויות נגד

שברים לא יציבים באזור היד

## סיכונים/תופעות לוואי

עזרים הדוקים מדי עלולים לגרום להיווצרות לחץ מקומי או כיווץ בכלי דם או עצבים. לכן במקרים הבאים יש להתייעץ עם הרופא המטפל לפני השימוש:

- מחלות או פגיעות בעור באיזור השימוש, במיוחד עם סימנים דלקתיים (התחממות יתר, נפיחות, או אדמומיות)
- הפרעות בתחושה ובמחזור הדם (כגון במצבי סוכרת, דליות)
- הפרעות בניקוז הלימפה – כמו גם נפיחויות לא מוגדרות ברקמות רכות מחוץ לאזור השימוש


עזרים הדוקים מדי עלולים לגרום לגירוי או דלקת מקומית בעור כתוצאה מגירוי מכני של העור (במיוחד בשילוב עם זיעה) או בגלל הרכב החומרים.

## משתמשים מיועדים וקבוצת יעד של מטופלים

המשתמשים המיועדים כוללים אנשי צוות ומטופלים, כולל מסייעי טיפול, לאחר הדרכה מתאימה מאת אנשי מקצוע בתחום הבריאות.

# medi Wrist support

## Paredzētais lietojums

medi Wrist support ir plauksta locītavas ortoze, kas nodrošina imobilizāciju  vismaz divos kustību virzienos.

---

## Indikācijas

Visas indikācijas, kurās nepieciešama plauksta locītavas nekustīga fiksācija vismaz divos kustību virzienos, bet pirksti var brīvi kustēties, piemēram:

- Nekustīga fiksācija pie sastiepumiem
- Tendinīts, tendovaginīts
- Konservatīva terapija stabila distāla spiežkaula lūzuma gadījumā
- Artrozes izraisītas izmaiņas plauksta locītavas apvidū
- Karpālā tuneļa sindroms (konservatīva, postoperatīva terapija)
- Triangulārā skrimšļa kompleksa (TFCC) traumas
- Gijona kanāla sindroms

## Kontrindikācijas

Nestabili lūzumi plauksta apvidū

## Riski / blaknes

Cieši pieguloši palīglīdzekļi var izraisīt vietēja saspieduma parādības vai sašaurināt asinsvadus vai nospiest nervus. Tāpēc turpmāk nosauktajās situācijās pirms lietošanas konsultējieties ar savu ārstējošo ārstu:

- Ādas slimības vai ievainojumi ārstējamā apvidū, galvenokārt ar iekaisīgām pazīmēm (pārmērīgs sasilums, pietūkums vai apsārtums).
- Jūtības un asinsrites traucējumi (piem., diabēta, paplašinātu vēnu gadījumā).
- Limfas atteces traucējumi – tāpat arī mīksto daļu nevienmērīgs pietūkums ap ārstējamo apvidu.

Valkājot cieši piegulošus palīglīdzekļus, var rasties lokāls ādas kairinājums, kura iemeslu var attiecināt uz mehānisku

ādas kairinājumu (it īpaši apvienojumā ar sviedriem) vai materiāla sastāvu.

### **Paredzētie lietotāji un pacientu mērķgrupa**

Pie paredzētajiem lietotājiem pieder veselības aprūpes darbinieki un pacienti, ieskaitot kopšanā iesaistītās personas, kas saņem atbilstošu informāciju no veselības aprūpes darbiniekiem.

Pacientu mērķgrupa: Veselības aprūpes darbinieki, zinot pieejamos izmērus/lielumus un nepieciešamās funkcijas/indikācijas un ņemot vērā ražotāja informāciju, aprūpē pieaugušos un bērnus uz viņu pašu atbildību.

### **Uzvilkšanas instrukcija**

- Lebīdriet kabatiņā sava specializētā tirgotāja pielāgoto šinu.
- Atveriet siksnīņu un iebāziet roku ortozē (alumīnija šina ir apakšā).
- Vispirms aizveriet priekšējo, pēc tam aizmugurējo siksnīņu.
- Tad aizveriet vidējo siksnīņu.

---

### **Kopšanas norādes**

Pirms mazgāšanas savienojiet līpošās aizdares un izņemiet locītavas šinas. Ziepju atliekas, krēmi vai ziedes var izsaukt ādas kairinājumu un materiāla nodilumu.

- Mazgājiet izstrādājumu ar rokām, ieteicams lietot medi clean mazgāšanas līdzekli, vai saudzīgā mazgāšanas režīmā 30°C ar neitrālu mazgāšanas līdzekli bez veļas mīkstinātāja.
- Nebalināt.
- Žāvēt gaisa iedarbībā.
- Negludināt.
- Netīrīt ķīmiski.



### Uzglabāšanas norāde

Uzglabājiet izstrādājumu sausā vietā un sargājiet no tiešiem saules stariem.



### Materiāla sastāvs

Lycra, alumīnijs

### Garantija

Ja izmantošana neatbilst noteikumiem, ražotāja garantija zaudē spēku. Ņemiet vērā arī šajā instrukcijā sniegtās atbilstošās drošības norādes un pamācības.

### Utilizācija

Izstrādājumu var izmest mājsaimniecības atkritumos.



### Jūsu medi komanda

novēl jums ātru atveseļošanos!

Ja saistībā ar izstrādājumu rodas pretenzijas, piemēram, trikotāžas defekti vai neatbilstoša forma, vērsieties tieši pie sava specializētā medicīnas preču tirgotāja. Ražotājam un attiecīgās dalībvalsts atbildīgajai iestādei jāziņo tikai par nopietniem negadījumiem, kas var ievērojami pasliktināt veselības stāvokli vai izraisīt nāvi. Nopietnie negadījumi ir definēti Regulas (ES) 2017/745 (MDR) 2. panta 65. punktā.





### 重要な注意事項

本医療製品【MD】は、患者様一人に対してのみ複数回使用してください(1)。二人以上の患者様の治療に使用すると、製造者の製造物責任は失効します。着用中に過大な痛みまたは不快感が発生した場合は、本製品を外し、直ちに担当の医師または購入された専門店にご連絡ください。本製品は、必ず健全な、または傷の処置が済んだ皮膚の上に着用してください。傷ついている、または損なわれている皮膚の上に直接着用しないでください。かつ必ず事前に医療的指示を受けた上で着用してください。

### Instrucțiuni importante

Produsul medical 【MD】 este destinat utilizării multiple numai de către un singur pacient (1). Ak sa použije na ošetrovanie viac ako jedného pacienta, zaniká záruka výrobcu. Ak by sa počas nosenia vyskytli nadmerné bolesti alebo nepríjemný pocit, produkt prosím vyzlečte a ihneď sa obráťte na Vášho lekára alebo vašu špecializovanú predajňu. Produkt noste len na neporušenej alebo ošetrenej koži, nie priamo na poranenej alebo porušenej koži a len po predchádzajúcom poučení lekára.

### מידע חשוב

המכשיר הרפואי 【MD】 מיועד לשימוש רב פעמי במטופל אחד בלבד (1). השימוש לטיפול ביותר ממטופל אחד יגרום לביטול אחריות המוצר של היצרן. אם מורגש כאב מוגזם או תחושה לא נעימה בזמן הליבישה, אנא הסירו את המוצר ופנו מיד לרופא או למפיץ המורשה. יש להשתמש במוצר רק על עור שלם שאינו פגוע, לא ישירות על עור פצוע או פגום, ורק לפי הנחיה רפואית.

### Svarīgas norādes

Ir paredzēts, ka medicīnisko ierīci 【MD】 atkārtoti lietos tikai viens patients (1). Ja tā tiek izmantota vairāku pacientu aprūpei, ražotāja garantija vairs nav spēkā. Ja valkāšanas laikā rodas pārmērīgas sāpes vai nepatīkama sajūta, novelciet izstrādājumu un nekavējoties sazinieties ar savu ārstu vai savu specializēto veikalu. Valkājiet izstrādājumu tikai uz neskartas ādas vai pārsietas brūces, nevis tieši virsū uz savainotas vai traumētas ādas; obligāti ievērojiet iepriekšējo medicīnisko instrukciju.



## Ważne wskazówki

Produkt medyczny **MD** jest przeznaczony wyłącznie do wielokrotnego użytku w przypadku jednego pacjenta (1). W przypadku stosowania produkt do leczenia więcej niż jednego pacjenta wygasa odpowiedzialność producenta za produkt. W razie wystąpienia nadmiernego bólu lub nieprzyjemnego uczucia w trakcie noszenia zdjęć ortezę i niezwłocznie skontaktować się z lekarzem lub ze sklepem, w którym zakupiono produkt. Produkt stosować tylko na nieuszkodzoną lub skórę z zabezpieczonymi ranami, nie stosować produktu bezpośrednio na zranioną lub uszkodzoną skórę i stosować tylko zgodnie z uprzednio otrzymanymi wytycznymi lekarza.

## Σημαντικές υποδείξεις

Το ιατροτεχνολογικό προϊόν **MD** χρησιμοποιείται μόνο για πολλαπλή χρήση σε έναν ασθενή (1). Αν χρησιμοποιείται για περισσότερους του ενός ασθενούς, η ευθύνη του παραγωγού για το προϊόν ακυρώνεται. Εάν κατά τη χρήση παρουσιαστούν υπερβολικοί πόνοι ή μια δυσάρεστη αίσθηση, τότε βγάλτε το προϊόν και επικοινωνήστε άμεσα με τον γιατρό σας ή το κατάστημα από όπου αγοράσατε το προϊόν. Εφαρμόζετε το προϊόν μόνο σε άθικτο ή κατάλληλα φροντισμένο δέρμα, όχι απευθείας σε τραυματισμένο ή κατεστραμμένο δέρμα, και μόνο κατόπιν ιατρικής καθοδήγησης.

## Fontos útmutatások

Az orvostechikai eszközt **MD** arra tervezték, hogy egyetlen beteg használja többszöri alkalommal (1). Ha több páciens kezelésére használják, akkor a gyógyászati terméktörvény értelmében megszűnik a gyártó termékszavatossága. Ha viselés közben túlságosan nagy fájdalom vagy kellemetlen érzés lép fel, vegye le a terméket és haladéktalanul lépjen kapcsolatba orvosával vagy a gyógyászati segédeszközöket árusító szaküzlettel. A terméket közvetlenül sérült vagy felsértett bőrön ne, csak ép vagy sebkezelésen átesett bőrön és csak előzetes orvosi útmutatás alapján viselje.

## Važne napomene

Medicina proizvod **MD** je namenjen samo za višestruku upotrebu na jednom pacijentu (1). Ha több páciens kezelésére használják, akkor a gyógyászati terméktörvény értelmében megszűnik a gyártó termékszavatossága. Ha viselés közben túlságosan nagy fájdalom vagy kellemetlen érzés lép fel, vegye le a terméket és haladéktalanul lépjen kapcsolatba orvosával vagy a gyógyászati segédeszközöket árusító szaküzlettel. A terméket közvetlenül sérült vagy felsértett bőrön ne, csak ép vagy sebkezelésen átesett bőrön és csak előzetes orvosi útmutatás alapján viselje.


## Важливі вказівки

Медицинний виріб **MD** призначений для багаторазового використання лише одним пацієнтом (1). При використанні виробу більш ніж одним пацієнтом виробник звільняється від відповідальності за якість виробу. Якщо при носінні виникають надмірні болі або неприємне відчуття, негайно зніміть його та зверніться до свого лікаря чи до вашого спеціалізованого магазину-постачальника. Використовуйте продукт тільки на неушкодженій або доглянутій пораненій шкірі, а не безпосередньо на пошкодженій або пораненій шкірі, і лише за попередньою медичною вказівкою.


## ملاحظات هامة

صنع هذا المنتج الطبي **MD** لاستخدامه عدة مرات من قبل مريض واحد فقط (1). تصبح مسؤولية الشركة المصنعة عن المنتج غير سارية في حال استخدامه لعلاج عدة مرضى. وإذا كنت تعاني من ألم مفرط أو شعور بعدم الراحة خلال ارتداء الدعامة، فارجوا منك خلعها على الفور والاتصال بطبيبك أو المتجر المتخصص. لا يجوز ارتداء المنتج سوى على الجلد السليم أو المعافى من الجروح، وليس مباشرة على الجلد المصاب أو التالف، وذلك تحت إشراف طبي مسبق.


## Vigtige oplysninger

Det medicinske produkt **MD** er kun beregnet til at blive brugt flere gange på én patient . Bruges den i behandlingen af mere end en patient, bortfalder producentens produktansvar. Har du stærke smerter eller en ubehagelig fornemmelse, mens ortesen bæres, så tag venligst produktet af, og søg omgående din læge, eller henvend dig til din specialforretning, som vejleder dig. Påfør produktet kun på uskadt eller behandlet hud, ikke direkte på såret eller skadet hud og kun efter forudgående medicinsk vejledning.


## Viktiga råd

Den medicinska produkten **MD** är endast avsedd att användas flera gånger för en och samma patient . Om den används av flera patienter, gäller inte tillverkarens garanti. Om du får överdriven smärta eller upplever obehag när du använder produkten, ta omedelbart av produkten och kontakta din läkare eller återförsäljarstället. Använd produkten endast på intakt eller sårvårdad hud, inte direkt på skadad eller ärrad hud och endast under medicinsk vägledning.


## Důležité informace

Zdravotnický prostředek **MD** je určen pro opakované použití u pouze jednoho pacienta . Budete-li ho používat při léčbě více než jednoho pacienta, zaniká záruka za produkt poskytovaná výrobcem. Pokud by během nošení nastaly nadměrné bolesti nebo nepříjemný pocit, výrobek prosím odložte a kontaktujte neprodleně svého lékaře nebo prodejnu, kde jste výrobek zakoupili. Výrobek noste pouze na neporaněné nebo ošetřené pokožce, nikoli přímo na poraněné nebo poškozené pokožce, a jen podle předchozího lékařského návodu.


## Važna upozorenja

Medicinski proizvod **MD** je namijenjen za višekratnu upotrebu isključivo na jednom pacijentu . Ako se isti koristi za liječenje više od jednog pacijenta, jamstvo proizvođača prestaje vrijediti. Ako se tijekom nošenja pojave prekomjerni bolovi ili neugodan osjećaj, skinite proizvod i obratite se odmah svojem liječniku ili specijaliziranoj trgovini u kojoj ste nabavili proizvod. Proizvod nosite samo na neozlijeđenoj koži ili na liječenim ozljedama, a ne izravno na ozlijeđenoj koži te isključivo prema uputama liječnika.

## Важные замечания

Данное медицинское изделие **MD** предназначено для многократного использования только одним пациентом . В случае использования изделия более чем одним пациентом гарантии производителя утрачивают силу. Если при пользовании изделием у Вас возникли боль или неприятные ощущения, пожалуйста, изделия снимите его и немедленно обратитесь к своему врачу или консультанту в специализированном магазине, в котором было приобретено изделие. Носите изделие исключительно на неповрежденной коже/после обработки ран. Не следует надевать его поверх поврежденной или пораненной кожи. Используйте изделие только после получения указаний от медперсонала.

## Önemli uyarı

Bu ürün tıbbi cihaz **MD** kategorisine girer ve yalnızca hastalar üzerinde birden fazla kez kullanılmalıdır . Aynı ortezin birden fazla hastada kullanılması durumunda tıbbi ürünlere düzenleme getiren kanunun anladığı anlamda üreticinin üründen kaynaklanan sorumluluğu sona erer. Taşıma sırasında aşırı ağrı ve rahatsızlık duygusu görülmesi durumunda, lütfen ürünü çıkarıp hemen doktorunuz veya ürünü satın aldığınız mağaza ile iletişime geçin. Ürünü yalnızca sağlıklı cilt veya gerekli tıbbi müdahalesi ve bakımı yapılmış, üstü örtülü yaralar üzerinde kullanın; doğrudan açık yara üzerinde ve önceden gerekli tıbbi talimatları almadan kullanmayın.